

令和6年9月 青葉区議員団会議

次 第

日時：令和6年9月6日（金）14時30分～
（青葉区役所4階会議室及びWeb会議）

議長 赤野 たかし 議員

報告事項

- ・ 藤が丘駅前地区 事業者による地元説明会の開催について（資料1）
【都市整備局市街地整備推進課】
- ・ 青葉区美しが丘公園周辺エリアにおける
「子育てしたいまち推進モデル地区」の取組について（資料2）
【政策経営局経営戦略課】

その他

- ・ 青葉警察署管内の情勢について（資料3）
【青葉警察署】
- ・ 青葉区火災・救急状況（令和6年7月31日現在）（資料4）
【青葉消防署】

資料配付

- ・ 横浜市人口ニュース（令和6年8月1日現在）（資料5）

藤が丘駅前地区 事業者による地元説明会の開催について

藤が丘駅周辺は、都市基盤施設の整備後、50年以上が経過し、駅前施設の老朽化や機能更新に対応するため建替えや再整備が必要となっています。

特に地域医療の核を担っている昭和大学藤が丘病院は、救命救急棟の耐震性不足が課題となっており早期の建て替えが必要であるとともに、駅前の商業施設や駅前広場についても時代の変化に対応した再生の必要があります。

現在、郊外住宅地の駅前拠点の再生を目的に、「駅前施設・病院・公園」が一体となった新たなまちづくりを進めており、令和6年3月に「藤が丘駅前地区再整備基本計画」を策定しました。

計画の実現に向けた都市計画手続きの開始にあたり、事業者（昭和大学、東急株式会社）による周辺住民に対する説明会を実施します。



再整備基本計画 策定範囲

1. 経緯

- 平成30年10月 東急電鉄・昭和大学・市の3者で協定締結
- 平成31年1月 第1回ワークショップ開催
- 令和元年9月 第2回ワークショップ開催
- 令和2年4月 「再整備基本計画（素案）」公表・市民意見募集
- 令和3年4月 「再整備基本計画原案（案）」説明会開催・市民意見募集
- 令和5年3月 「再整備基本計画原案公表」市民意見募集
- 令和6年3月 「再整備基本計画」策定



土地利用計画図

2. 説明会の開催概要

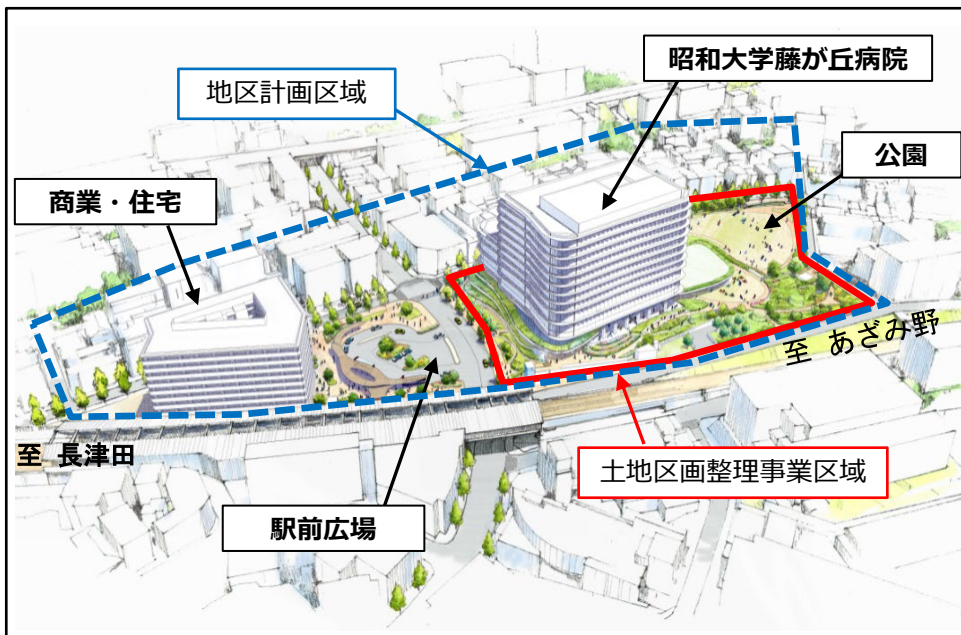
日時： 第1回 9月27日（金） 19時00分～
 第2回 9月28日（土） 10時00分～ ※内容は同じ

場所： 藤が丘地区センター 体育室

- 内容：
1. 地区の現況とこれまでの経緯
 2. まちづくりの方針
 3. 施設整備の考え方
 4. 都市計画の考え方
 5. 周辺環境について
 6. 今後の流れ

予定している都市計画決定内容

- ・ 地区計画
- ・ 土地区画整理事業
- ・ 都市計画公園の変更
- ・ 防火地域、準防火地域の変更



整備イメージ

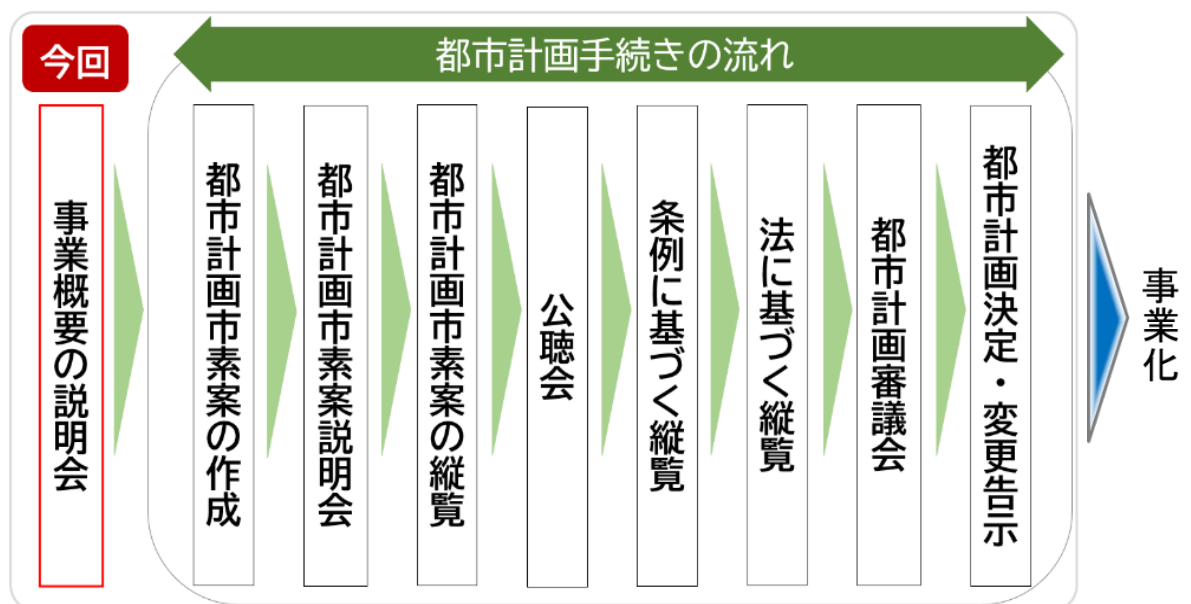


駅前空間の整備イメージ



公園側の病院整備イメージ

3. 今後のスケジュール



※解体工事は都市計画決定前に実施する可能性があります。

青葉区美しが丘公園周辺エリアにおける 「子育てしたいまち推進モデル地区」の取組

政策経営局経営戦略課

1 令和6年度の実施内容一覧

	4月	5月	6月	7月	8月	9月	10月	11月	12月	R7 1月	R7 2月	R7 3月			
小学生の朝の居場所づくり モデル事業	業者 選定	地域・ 保護者 説明	広報	モデル事業実施											
						アンケート・効果検証									
歩行空間整備	実施内容調整・順次着手														
こどもログハウスの活用	ログハウス有効活用案検討									次年度に向けた横展開検討					
生活サービスと連携したデマンド型 交通	実証実験調整					実証実験									
						広報PR・促進				効果検証					
次世代郊外まちづくり（公共空間の 活用を通じたまちづくり活動の実施 等）	公共空間を活用したまちづくり活動、脱炭素の普及啓発、広域エリアマネジメントの取組などを継続														
田園都市線たまプラーザ駅北側エリ ア・脱炭素推進モデル事業	関係機関との調整・設計			太陽光発電設備・蓄電池等関連設備設置											
				脱炭素・普及活動等の取組促進											
子育て世代にとって魅力的な団地再 生モデル事業			業者選定	企画検討・ 関係者との調整			イベント・実証実験 (アンケート・効果検証)			魅力発信					

2 令和6年度の実施内容（現時点の状況について）

放課後等施策【こども青少年局】 ※モデル地区で集中的に実施

●小学生の朝の居場所づくりモデル事業

○小学校の始業前等の朝の時間に、学校施設を活用した安全・安心な居場所を提供。子どもたちが安心して過ごせる環境を整えるとともに、保護者が安心して子育てをできるように支援

○保護者の付き添いのもと、児童は登校し、活動場所で過ごす

- ・美しが丘東小：7月16日開始 プレハブ棟多目的室
- ・美しが丘小：7月22日開始 体育館

○今後の予定：9月に保護者・学校関係者へのアンケート実施、効果検証



2 令和6年度の実施内容（現時点の状況について）

歩行空間の整備【道路局・みどり環境局・青葉区】

● 「子育てしたいまち推進モデル地区」における歩行空間整備等

- 子育てにやさしいみちづくりとして、誰もが安全・快適に通行できる歩行空間の整備等を実施
- 道路局、みどり環境局、青葉区が一体となって対応
- 実施場所：美しが丘公園周辺
- 開始時期：令和6年度～
- 現状：整備内容について地元と調整中
- 今年度末：歩行空間の整備工事に着手

2 令和6年度の実施内容（現時点の状況について）

こどもログハウスの活用【みどり環境局・こども青少年局】

●こどもログハウスでのモデル的取組の実施

○こどもログハウス活用検討プロジェクトでの検討を踏まえ、ログハウスにおけるモデル的な取組（多様な体験機会の提供等）を実施予定

○実施場所：美しが丘公園内

○現状：利用者の声の把握、普段できない遊びのモデル実施

○今年度末：モデル地区における取組の横展開

子どもの声をもとにした、利用ルールの検討



2 令和6年度の実施内容（現時点の状況について）

地域交通【都市整備局】

●生活サービスと連携したデマンド型交通

- 実施場所：青葉区内3地区（新石川、美しが丘、あざみ野）で実施予定
美しが丘地区に関して美しが丘1～5丁目を対象エリア
- 地域の生活サービス施設と連携した移動サービスの実証実験を通して、
外出促進効果等を検証
- 子育て世代も含めた多世代の利用を想定
- 開始時期：9月3日～2月28日に実証実験を実施
- 現状：実証実験の開始に伴い、広報PR・利用促進の実施
更なる連携施設の獲得に向けた営業・調整
- 今年度末：実証実験結果を踏まえ、今後の取組について検討



2 令和6年度の実施内容（現時点の状況について）

子育て世代向けの取組に関する連携・協働【建築局】

●子育て世代にとって魅力的な団地再生モデル事業

○たまプラーザ住宅管理組合と連携・協働し、子育て世代向けイベント等を通じて団地の将来検討につながるコミュニティ形成の支援を実施。モデル事業の検証結果は市内の大規模団地へ展開。

○開始時期：令和6年6月～

○現状：子育て世代向けのイベント等の実施に向けた関係者との調整

○今年度末：子育て世代の団地暮らしの魅力発信



2 令和6年度の実施内容（現時点の状況について）

公民連携の取組

●次世代郊外まちづくりの取組【建築局】

- 横浜市と東急株式会社が共同ですすめるまちづくりの包括協定更新。
まちの担い手創出・仕組みづくりを目指し、地域の皆様と一緒に公共空間を活用した取組を企画・実施（10月～11月に実施予定）
- 地域の子育て関係者をつなぐ取組の「まちぐるみの子育て」とも連携し、今後も、公共空間を活用したまちづくり活動、脱炭素の普及啓発、広域エリアマネジメントの取組などを継続



●田園都市線たまプラーザ駅北側エリア・脱炭素推進モデル事業 【脱炭素・GREEN×EXPO推進局、建築局】

- 「次世代郊外まちづくり」でつくられた共創スペースを活用し、「脱炭素化」と「地域課題の解決・賑わいづくり」を一体的に推進するモデル事業を実施
- 太陽光発電設備等の設置に向けた関係機関との調整・設計



2 令和6年度の実施内容（現時点の状況について）

子どもや保護者の声を施策に反映

- 青葉区美しが丘公園周辺エリアにおいて、子育て世帯のゆとりを生み出すだけでなく、子どもがいる生活を楽しめるようにするための施策を検討し、モデル地区での実装を目指す
- 開始時期：令和6年8月～
- 現状：子ども（幼児・小学生）、保護者、地域住民によるワークショップ開催に向けた調整
- 今年度末：モデル地区での施策実行を踏まえ、生み出された施策案の横展開を目指す（例：安全快適な遊び・空間づくり）



青葉警察署管内の情勢について

令和6年9月6日
青葉警察署
045(972)0110

1 防犯関係

(1) 刑法犯認知状況(令和6年7月末時点・暫定値) (件)

青葉区内	凶悪犯	粗暴犯	窃盗犯	知能犯	風俗犯	その他	合計
令和5年	5	30	337	40	12	62	486
令和6年	3	49	399	55	23	80	609

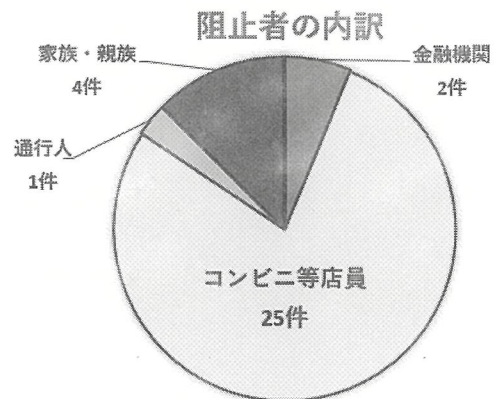
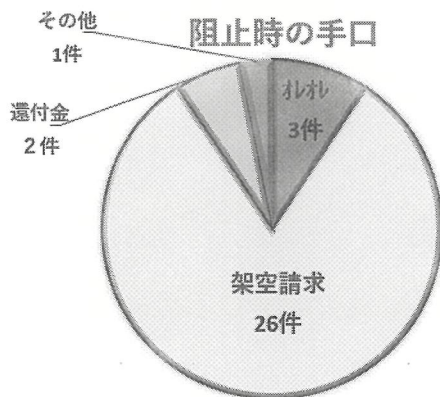
(2) 主な窃盗犯認知状況(令和6年7月末時点・暫定値) (件)

青葉区内	空き巣	忍び込み	車上ねらい	自動車盗	オートバイ盗	自転車盗
令和5年	6	4	21	7	18	87
令和6年	10	3	16	13	12	133

(3) 特殊詐欺認知状況(令和6年7月末時点・暫定値)

青葉区内	オレオレ	キャッシュカード 詐欺盗	預貯金	還付金	その他	総数	被害金額
令和5年	5件	4件	7件	11件	3件	30件	約5,620万円
令和6年	7件	2件	4件	6件	3件	22件	約4,500万円

※ 特殊詐欺阻止状況(令和6年7月末時点・暫定値)
金融機関職員、コンビニ店員、家族等による阻止事案
32件(前年同期比+52件、県下7位)



(4) 主な取組み(5月～7月)

- ・ 年金支給日に伴う防犯キャンペーン(あざみ野駅周辺) (6月14日)
- ・ 管内学校に対する自転車盗防止対策 (6月～7月)
- ・ 青葉台駅、あざみ野駅周辺駐輪場に対する自転車盗防止対策 (6月～7月)
- ・ 特殊詐欺阻止功労者に対する感謝状の贈呈(8件8名)
- ・ 新紙幣発行に伴う詐欺被害防止啓発活動(7月)

交通事故発生状況(7月末)

【青葉区内】

	件数	死者数	負傷者数
令和6月	315	0	365
令和5年	322	0	378
前年同期比	-7	±0	-13

【神奈川県内】

	件数	死者数	負傷者数
令和6月	11,762	60	13,598
令和5年	12,177	66	14,297
前年同期比	-415	-6	-699

☆県内関係別ワースト順位(県下54署+高速道路等)

	発生件数		高齢者		子供		二輪車		自転車		横断歩道横断中	
1	平塚	474	小田原	153	大和	50	大和	130	平塚	146	藤沢北	42
2	大和	469	平塚	152	平塚	35	平塚	123	茅ヶ崎	139	旭	39
3	厚木	413	大和	146	港北	32	横須賀	117	大和	134	厚木	35
4	相模原	377	茅ヶ崎	131	厚木	28	旭	110	相模原	120	港北	32
5	相模原南	358	青葉	122	青葉	28	港北	106	相模原南	115	青葉	31
青葉	13位	315	5位	122	5位	28	12位	80	15位	68	5位	31
青葉先月	10位	273	6位	110	7位	24	13位	67	18位	61	6位	26

☆当署管内物件交通事故

	累計	一日平均
発生	2,716	12.8

※ 数値については暫定値となります

1 青葉警察署管内の7月までの交通事故の特徴

- (1) 人身事故は1日1.48件、物件事故は1日12.8件発生している。
- (2) 高齢者の事故が昨年はワースト12位だったが、今年は1月からワースト4位や5位が多い。
- (3) 子どもの事故は、年初はワースト24位だったが、5月以降増加している。
- (4) 横断歩道横断中の事故が昨年はワースト1位だった。今年に入りワースト11位とかなり減少したが、7月末でワースト5位になった。
また、横断歩道外横断中の人身事故が18件と増加している。
- (5) 自転車事故についてはワースト15位であるが、一時不停止、右側通行、理由のない歩道通行、携帯画面注視、交差点安全不確認、下り坂でのノンブレーキ走行など、重大な人身事故につながる行為が認められる。

2 今後の事故防止対策～事故に遭わない遭わせない～

- (1) 横断歩行者事故防止対策～横断歩道上の横断、左右や信号の確認、運転手に対する横断歩行者優先の意識付け、横断歩道上で停止しないことの指導
- (2) 自転車のマナー向上対策～右側通行禁止、歩道では歩行者優先等、法規違反が自他の生命・身体に重大な影響を与えることを自覚してもらう。
- (3) 高齢者事故防止対策～高齢者に対し、認知能力、運動能力(特に体の柔軟性)低下を自覚してもらい、受傷事故防止に資する安全教育の実施をする。



青葉区議員団会議

令和6年9月6日

青葉区 火災・救急状況

令和6年7月31日(水)現在

青葉区内 火災発生状況				
年 別	令和6年	令和5年	増△減	
件 数	17件	26件	△ 9件	
火災 種 別	建 物	10件	14件	△ 4件
	林 野	0件	0件	0件
	車 両	2件	1件	1件
	船 舶	0件	0件	0件
	航 空 機	0件	0件	0件
	そ の 他	5件	11件	△ 6件
損 害	焼損床面積	270㎡	215㎡	55㎡
	死 者	1人	0人	1人
	焼 死 等	1人	0人	1人
	放 火 自 殺	0人	0人	0人
	負 傷 者	6人	4人	2人

青葉区内 主な出火原因				
年 別	令和6年	令和5年	増△減	
1 放火(疑い含む)	5件	3件	2件	
2 こんろ	3件	4件	△ 1件	
3 電灯・電話等の配線	2件	0件	2件	
4 たばこ	1件	5件	△ 4件	
5 ストープ	1件	1件	0件	

青葉区内 救急状況				
年 別	令和6年	令和5年	増△減	
件 数	9,158件	8,417件	741件	
急 病	6,280件	5,891件	389件	
交 通 事 故	377件	343件	34件	
一 般 負 傷	1,751件	1,556件	195件	
そ の 他	750件	627件	123件	

行政区別 火災発生状況				
年 別	令和6年	令和5年	増△減	
合 計	382件	453件	△ 71件	
鶴見	27件	35件	△ 8件	
神奈川	26件	31件	△ 5件	
西	19件	24件	△ 5件	
中	54件	49件	5件	
南	22件	29件	△ 7件	
港南	17件	16件	1件	
保土ヶ谷	14件	15件	△ 1件	
旭	17件	25件	△ 8件	
磯子	9件	12件	△ 3件	
金沢	27件	24件	3件	
港北	43件	48件	△ 5件	
緑	11件	19件	△ 8件	
青葉	17件	26件	△ 9件	
都筑	8件	19件	△ 11件	
戸塚	29件	38件	△ 9件	
栄	13件	9件	4件	
泉	20件	13件	7件	
瀬谷	9件	21件	△ 12件	

※本年数値は速報のため、変更することがあります。

横浜市内 火災発生状況				
年 別	令和6年	令和5年	増△減	
件 数	382件	453件	△ 71件	
火災 種 別	建 物	269件	255件	14件
	林 野	0件	0件	0件
	車 両	35件	54件	△ 19件
	船 舶	0件	0件	0件
	航 空 機	0件	0件	0件
	そ の 他	78件	144件	△ 66件
損 害	焼損床面積	4,024㎡	4,559㎡	△ 535㎡
	死 者	17人	8人	9人
	焼 死 等	16人	8人	8人
	放 火 自 殺	1人	0人	1人
	負 傷 者	77人	78人	△ 1人

横浜市内 主な出火原因				
年 別	令和6年	令和5年	増△減	
1 たばこ	61件	77件	△ 16件	
2 放火(疑い含む)	52件	79件	△ 27件	
3 こんろ	50件	53件	△ 3件	
4 電気機器	35件	40件	△ 5件	
5 ストープ	16件	11件	5件	

横浜市内 救急状況				
年 別	令和6年	令和5年	増△減	
件 数	148,748件	142,153件	6,595件	
急 病	105,385件	100,920件	4,465件	
交 通 事 故	5,178件	4,990件	188件	
一 般 負 傷	26,903件	25,301件	1,602件	
そ の 他	11,282件	10,942件	340件	

行政区別 救急状況				
年 別	令和6年	令和5年	増△減	
鶴見	10,875件	10,896件	△ 21件	
神奈川	9,211件	8,771件	440件	
西	6,207件	5,966件	241件	
中	10,569件	10,396件	173件	
南	8,981件	8,743件	238件	
港南	9,122件	8,582件	540件	
保土ヶ谷	7,952件	7,645件	307件	
旭	9,919件	9,319件	600件	
磯子	6,819件	6,556件	263件	
金沢	7,979件	7,586件	393件	
港北	11,763件	11,390件	373件	
緑	6,905件	6,397件	508件	
青葉	9,158件	8,417件	741件	
都筑	6,427件	6,186件	241件	
戸塚	10,903件	10,481件	422件	
栄	4,682件	4,421件	261件	
泉	6,100件	5,512件	588件	
瀬谷	5,152件	4,857件	295件	
市外	24件	32件	△ 8件	

横浜市青葉消防署

横浜市人口ニュース No.1176(令和6年8月1日現在)

横浜市政策経営局総務部統計情報課 TEL(045)671-4201

人口総数

3,771,769 人

対前月比 $\Delta 421$ 人 \downarrow
対前年同月比 $\Delta 1,634$ 人 \downarrow

世帯総数 1,816,409 世帯

※令和2年国勢調査結果(確定値)を基礎とし、住民基本台帳法及び戸籍法の定める届出等の増減を加減して、毎月1日現在の推計人口として算出しています。

1 横浜市の世帯数と人口

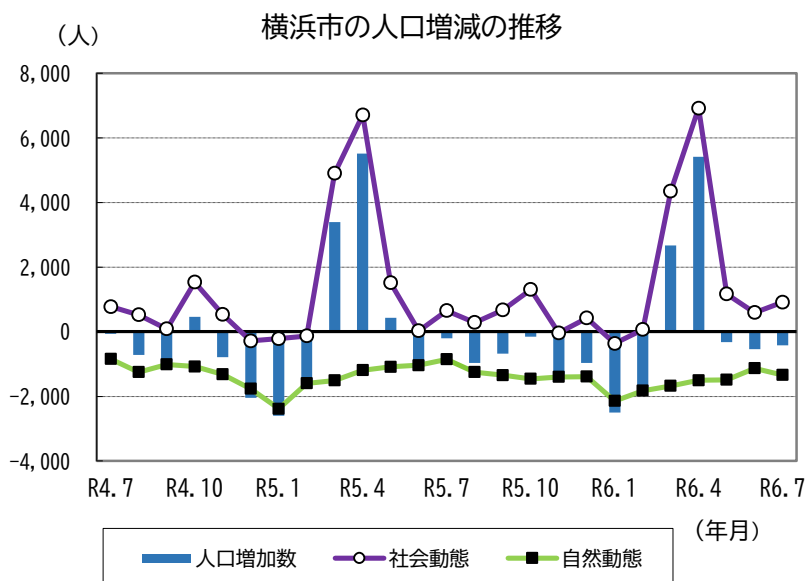
令和6年8月1日現在推計

区 分	世 帯 数	人 口			1世帯 当たり 人 員	面 積 (km ²)	人 口 密 度 (人/km ²)	届出による 前月比増減		前年同月 比の増減
		総 数	男	女				世帯数	人 口	
横浜市	1,816,409	3,771,769	1,859,296	1,912,473	2.08	438.23	8,607	500	-421	-1,634
鶴見区	150,734	297,258	153,412	143,846	1.97	33.21	8,951	108	139	1,280
神奈川区	135,926	251,355	127,962	123,393	1.85	23.73	10,592	14	-16	1,841
西区	59,990	107,037	54,154	52,883	1.78	7.03	15,226	61	99	682
中区	88,891	152,868	77,647	75,221	1.72	22.01	6,945	131	148	1,182
南区	109,353	199,607	99,510	100,097	1.83	12.65	15,779	86	69	548
港南区	97,763	212,519	103,146	109,373	2.17	19.90	10,679	-9	-152	-1,482
保土ヶ谷区	101,848	205,518	100,618	104,900	2.02	21.93	9,372	8	-98	-437
旭区	109,074	241,021	115,864	125,157	2.21	32.73	7,364	112	-15	-937
磯子区	80,336	164,749	80,978	83,771	2.05	19.02	8,662	45	-17	-620
金沢区	91,275	194,091	94,054	100,037	2.13	30.95	6,271	30	-94	-1,422
港北区	183,099	364,878	181,857	183,021	1.99	31.40	11,620	-77	63	1,863
緑区	82,417	182,967	89,772	93,195	2.22	25.51	7,172	49	-8	-175
青葉区	136,633	308,176	148,354	159,822	2.26	35.22	8,750	30	-95	-1,525
都筑区	89,143	214,968	104,937	110,031	2.41	27.87	7,713	21	-42	-377
戸塚区	125,943	282,338	137,362	144,976	2.24	35.79	7,889	-166	-226	-912
栄区	54,960	120,798	58,623	62,175	2.20	18.52	6,523	-40	-126	-183
泉区	64,634	150,443	72,628	77,815	2.33	23.58	6,380	94	30	-517
瀬谷区	54,390	121,178	58,418	62,760	2.23	17.17	7,058	3	-80	-443

* 面積は、国土地理院の「全国都道府県市区町村別面積調」(令和6年4月1日時点)を使用しています。

2 世帯数及び人口の推移

区 分	世 帯 数	人 口
元年10月1日	1,710,900	3,748,781
2年10月1日	1,753,081	3,777,491
3年10月1日	1,767,218	3,775,352
4年10月1日	1,781,879	3,771,961
5年10月1日	1,799,480	3,771,766
直近12か月の推移		
5年8月1日	1,798,832	3,773,403
5年9月1日	1,798,741	3,772,440
5年10月1日	1,799,480	3,771,766
5年11月1日	1,800,370	3,771,611
5年12月1日	1,800,294	3,770,179
6年1月1日	1,800,110	3,769,220
6年2月1日	1,799,225	3,766,718
6年3月1日	1,799,059	3,764,961
6年4月1日	1,807,344	3,767,635
6年5月1日	1,813,835	3,773,050
6年6月1日	1,814,803	3,772,726
6年7月1日	1,815,909	3,772,190
6年8月1日	1,816,409	3,771,769



3 前月中の人口動態（行政区別）

令和6年7月中

区 分	社 会 動 態								自 然 動 態			人 口 増 減
	市 外 移 動			市 内 移 動			そ の 他	社 会 増 減	出 生	死 亡	自 然 増 減	
	転 入	転 出	増 減	転 入	転 出	増 減						
横浜市	12,057	11,200	857	5,844	5,841	3	54	914	2,086	3,421	-1,335	-421
男	6,614	5,909	705	3,028	3,026	2	8	715	1,090	1,819	-729	-14
女	5,443	5,291	152	2,816	2,815	1	46	199	996	1,602	-606	-407
鶴見区	1,321	1,071	250	328	314	14	-30	234	160	255	-95	139
神奈川区	965	909	56	573	577	-4	1	53	144	213	-69	-16
西区	546	441	105	291	303	-12	-3	90	72	63	9	99
中区	923	635	288	336	402	-66	-13	209	71	132	-61	148
南区	728	560	168	503	462	41	3	212	83	226	-143	69
港南区	399	434	-35	310	338	-28	14	-49	100	203	-103	-152
保土ヶ谷区	577	524	53	371	417	-46	10	17	97	212	-115	-98
旭区	515	442	73	352	313	39	9	121	133	269	-136	-15
磯子区	499	463	36	290	294	-4	15	47	82	146	-64	-17
金沢区	472	412	60	162	204	-42	0	18	79	191	-112	-94
港北区	1,508	1,465	43	481	480	1	11	55	278	270	8	63
緑区	471	501	-30	323	233	90	9	69	107	184	-77	-8
青葉区	1,028	1,092	-64	247	239	8	19	-37	163	221	-58	-95
都筑区	620	651	-31	278	289	-11	5	-37	149	154	-5	-42
戸塚区	587	713	-126	418	445	-27	1	-152	172	246	-74	-226
栄区	272	309	-37	158	173	-15	-5	-57	63	132	-69	-126
泉区	337	265	72	245	204	41	2	115	64	149	-85	30
瀬谷区	289	313	-24	178	154	24	6	6	69	155	-86	-80

※「その他」は、職権による記載と削除等です。

4 年次別人口動態

区 分	社 会 動 態								自 然 動 態			人 口 増 減
	市 外 移 動			市 内 移 動			そ の 他	社 会 増 減	出 生	死 亡	自 然 増 減	
	転 入	転 出	増 減	転 入	転 出	増 減						
令和2年中	142,051	127,562	14,489	70,573	70,532	41	-1,049	13,481	25,720	33,923	-8,203	5,278
3	139,021	131,362	7,659	70,660	70,628	32	-491	7,200	24,876	36,333	-11,457	-4,257
4	148,132	135,172	12,960	67,236	67,210	26	319	13,305	23,785	39,524	-15,739	-2,434
5	149,213	133,972	15,241	67,131	67,112	19	857	16,117	22,954	39,446	-16,492	-375
6年1-7月	100,007	86,987	13,020	38,813	38,808	5	615	13,640	12,781	23,872	-11,091	2,549
5年1-7月	99,118	86,141	12,977	40,596	40,583	13	473	13,463	13,187	22,842	-9,655	3,808

** 統計情報課からのお知らせ **

● 統計メールマガジン<はまめる>

毎月、横浜市の人口をはじめとした統計情報をお届けします。

<https://ml.city.yokohama.lg.jp/sympa/info/stat-ml>



● 横浜市LINE公式アカウント

人口ニュースをLINEで提供します。友だち登録後、受信設定で、「お知らせ」の配信登録をお願いします。

<https://lin.ee/4J65IPa>



● SmartNews「横浜市チャンネル」

人口ニュースをSmartNewsで提供します。「横浜市チャンネル」の追加をお願いします。

<https://www.city.yokohama.lg.jp/city-info/koho-kocho/koho/sns/other/smartnews.html>



● X(旧Twitter) 横浜市広報課アカウント

人口ニュースをX(旧Twitter)で提供します。アカウントのフォロー、リポストやいいねをお願いします。

https://x.com/yokohama_koho

