

① 車体カラー (前面・右側面)




(後面・左側面)



② 車体カラー (フロントバンパー)

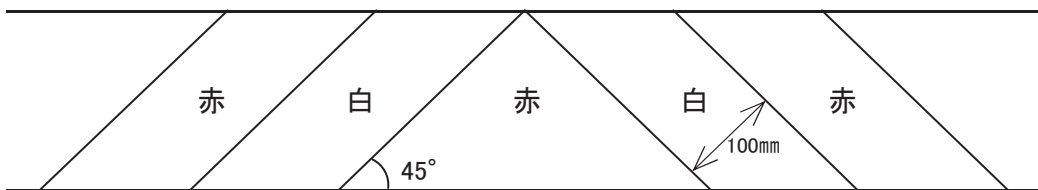


(リアバンパー)



③ フロント・リアバンパー

ストライプ仕様



④ 本市徽章



寸法割合

高さは横の100分の70

線幅は横の100分の8

線隙は線幅の4分の1

⑤ 指定文字 (左側後部ドア)



(右側後部ドア)



⑥ 指定文字 (左側荷台)



(右側荷台)



⑦ 指定文字 (左前部ドア)



(右前部ドア)



⑧ あおり後面下部レバーロック



⑨ あおりフック (荷台側面)



(荷台後部)



⑩ 鳥居部への角と角材設置 ※地上高 2,300mm 以下とする (高さ制限道路通行のため)



⑪ フック、取手 (鳥居側面)



⑫ 丸棒ステップ (左右荷台側面)



⑬ ステップ (荷台後部左右)



⑭ 導板掛 (荷台後部)



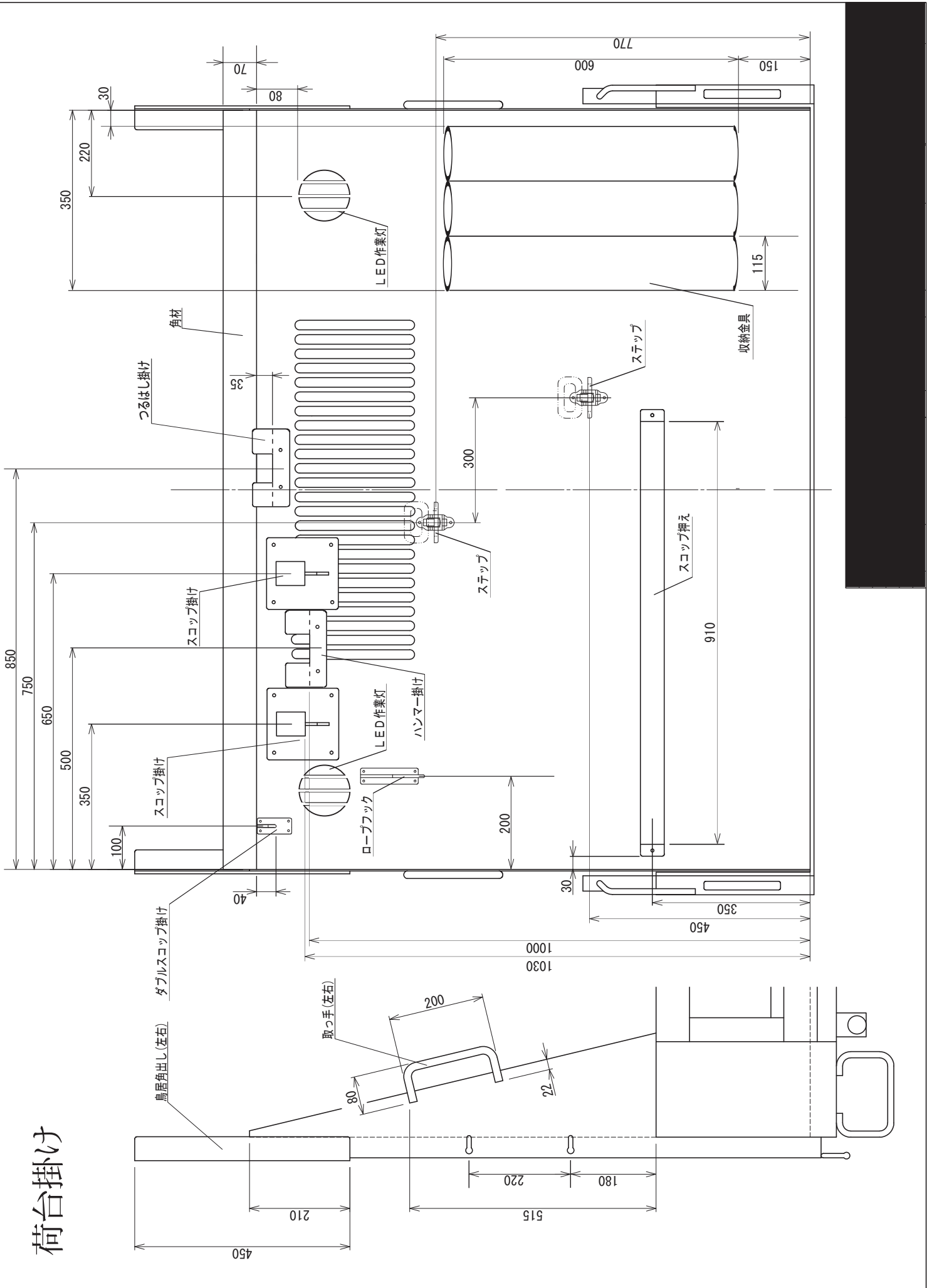
⑮ LED 作業灯 (格子部裏側)



⑯ 荷台掛け (イメージ写真) ※詳細は別紙7のとおり



荷台掛け



⑰ 下開きロック式工具箱



⑱ 散光式回転灯 ※地上高 2,300mm 以下とする (高さ制限道路通行のため)



⑲ 電動格納ミラー・左右単独スイッチ



⑳ 後部座席用補助ミラー



㉑ 後方部確認カメラ



ルームミラー型モニター



㉒ 後部座席出入用ステップ (左側)



(右側)



⑳ 巻込防止装置 (左側)



(右側)



㉑ 輪止め・輪止めホルダー (左側)



(右側)



㉒ 牽引フック (前)



牽引フック (後)



②⑥ 変換機



車外電源取り出しコンセント (左側)


車外電源取り出しコンセント (右側)



②⑦ スチール製工具箱 (後部座席下部)



⑳ ルーフデッキ ※地上高 2,300mm 以下とする (高さ制限道路通行のため)



㉑ LED 黄色補助警告灯 ※ルーフデッキ部に取り付け



③⑩ ルーフデッキ（フック取付位置）左右各3か所 計6か所

