

## 5. 生活の行動範囲

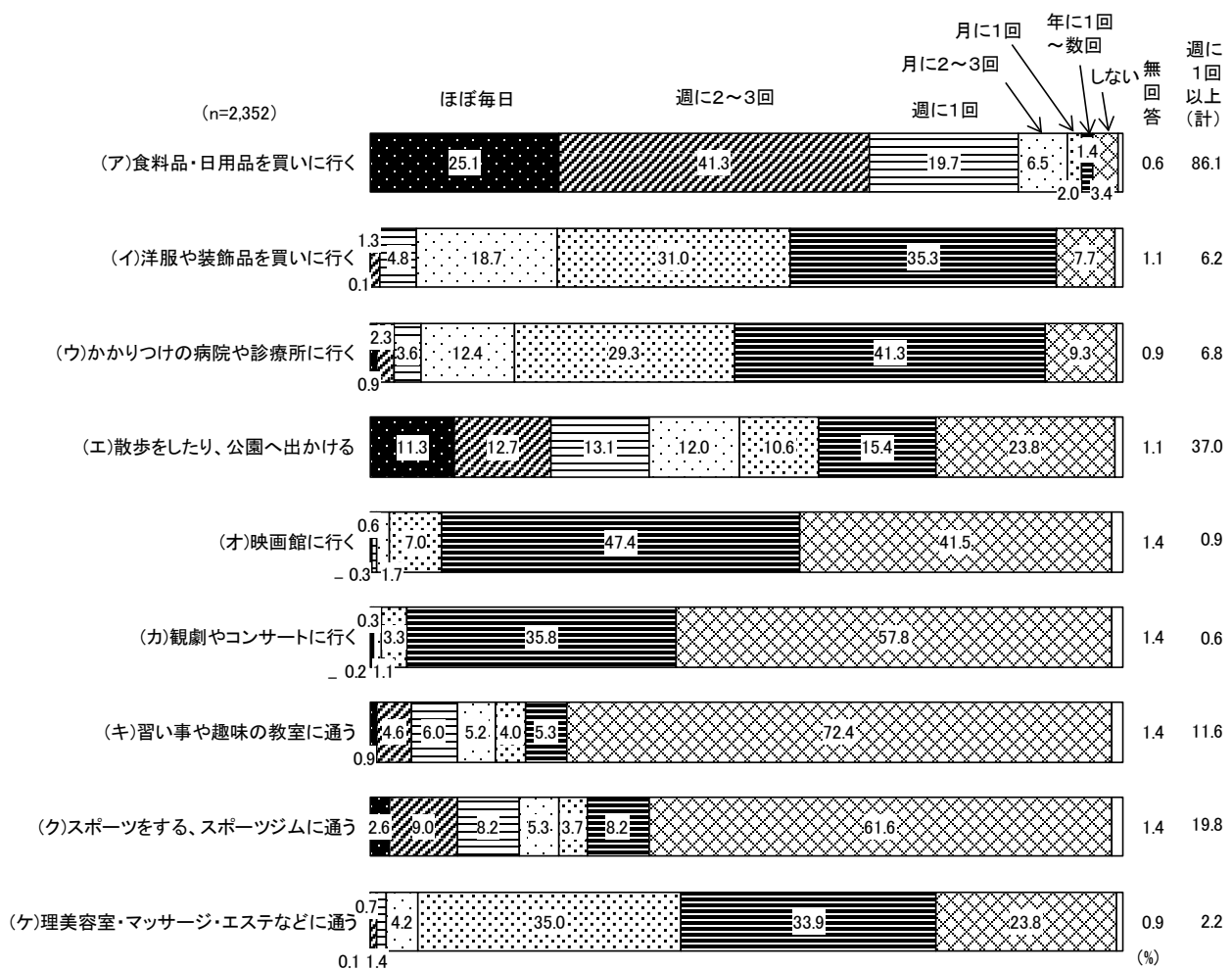
### (1) 生活の行動頻度

問13 あなたは、次のことをどのくらいの頻度でしていますか。なお、することがない項目については「しない」を選んでください。(○はそれぞれ1つ)

『週に1回以上(計)』は《食料品・日用品を買いに行く》で8割半ば

生活の行動頻度について、「ほぼ毎日」と「週に2~3回」、「週に1回」を合わせた『週に1回以上(計)』は、《食料品・日用品を買いに行く》(86.1%)で8割半ばとなっている。

図5-1-1 生活の行動頻度[全体]

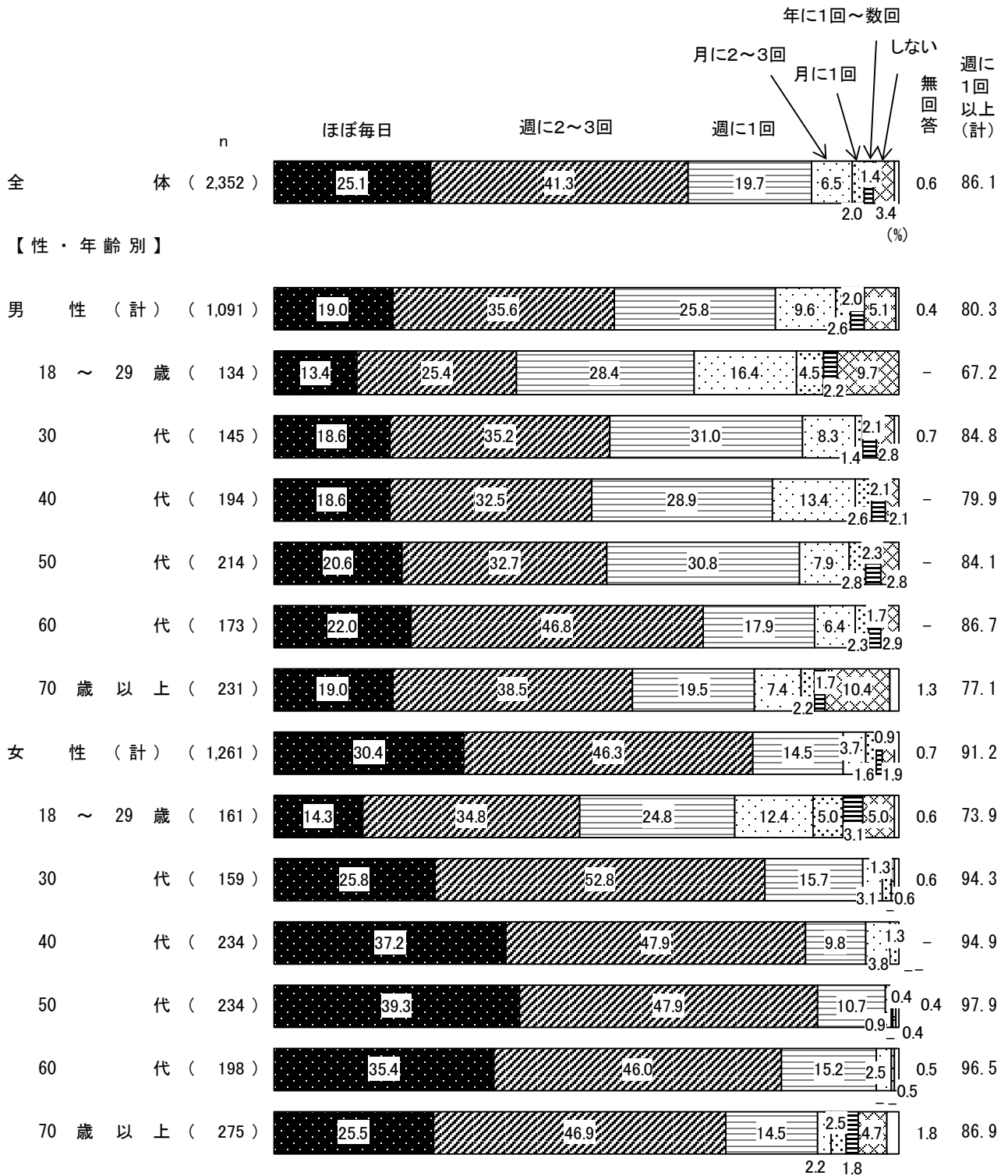


①生活の行動頻度（ア）食料品・日用品を買いに行く【性・年齢別】

「ほぼ毎日」は女性50代で4割近く

性・年齢別にみると、「ほぼ毎日」は女性50代（39.3%）で4割近くと最も多くなっている。また、『週に1回以上（計）』は男性18～29歳（67.2%）で6割半ばと最も少ない。

図5-1-2 生活の行動頻度（ア）食料品・日用品を買いに行く【性・年齢別】

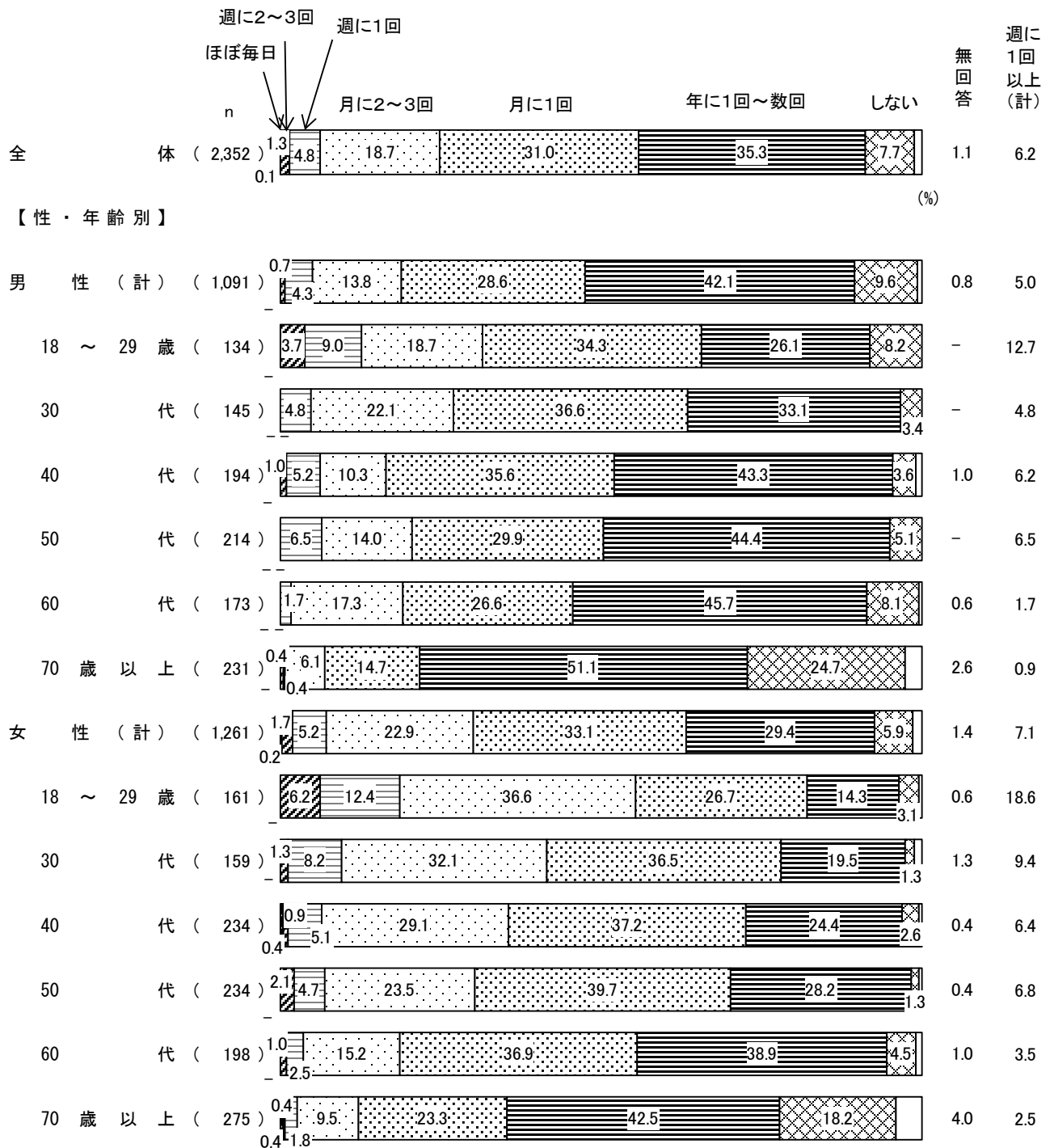


②生活の行動頻度（イ）洋服や装飾品を買いに行く〔性・年齢別〕

「月に2～3回」は女性18～29歳で3割半ば

性・年齢別にみると、「月に2～3回」は女性18～29歳（36.6%）で3割半ばと最も多くなっている。また、『週に1回以上（計）』でも女性18～29歳（18.6%）で2割近くと多い。

図5-1-3 生活の行動頻度（イ）洋服や装飾品を買いに行く〔性・年齢別〕




③生活の行動頻度（ウ）かかりつけの病院や診療所に行く [性・年齢別]

「月に1回」は女性70歳以上で4割半ば

性・年齢別にみると、「月に1回」は女性70歳以上（44.0%）で4割半ばと最も多くなっている。また、「月に2～3回」は男性70歳以上（27.3%）で2割半ばと多い。

図5-1-4 生活の行動頻度（ウ）かかりつけの病院や診療所に行く [性・年齢別]




④生活の行動頻度（エ）散歩をしたり、公園へ出かける【性・年齢別】

「ほぼ毎日」は男性70歳以上で2割半ば

性・年齢別にみると、「ほぼ毎日」は男性70歳以上（25.1%）で2割半ばと最も多くなっている。また、『週に1回以上（計）』は男性70歳以上（56.3%）で5割半ば、女性30代（49.7%）で5割近くと多い。なお、「しない」は女性70歳以上（32.0%）で3割を超えて多くなっている。

図5-1-5 生活の行動頻度（エ）散歩をしたり、公園へ出かける【性・年齢別】

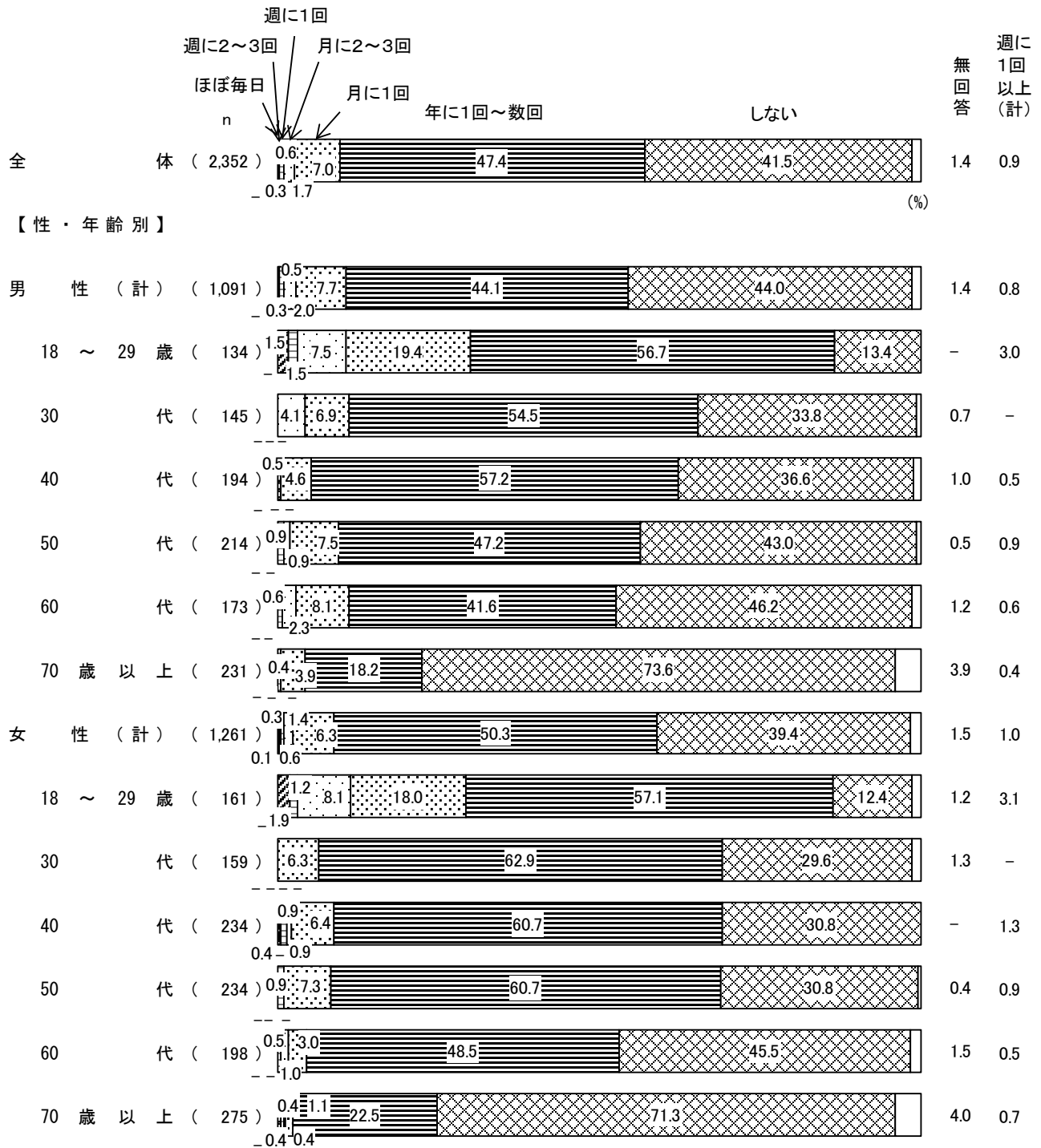


⑤生活の行動頻度（オ）映画館に行く [性・年齢別]

「年に1回～数回」は女性30～50代で6割を超える

性・年齢別にみると、「年に1回～数回」は女性30代（62.9%）、40代、50代（ともに60.7%）で6割を超えて多くなっている。

図5-1-6 生活の行動頻度（オ）映画館に行く [性・年齢別]

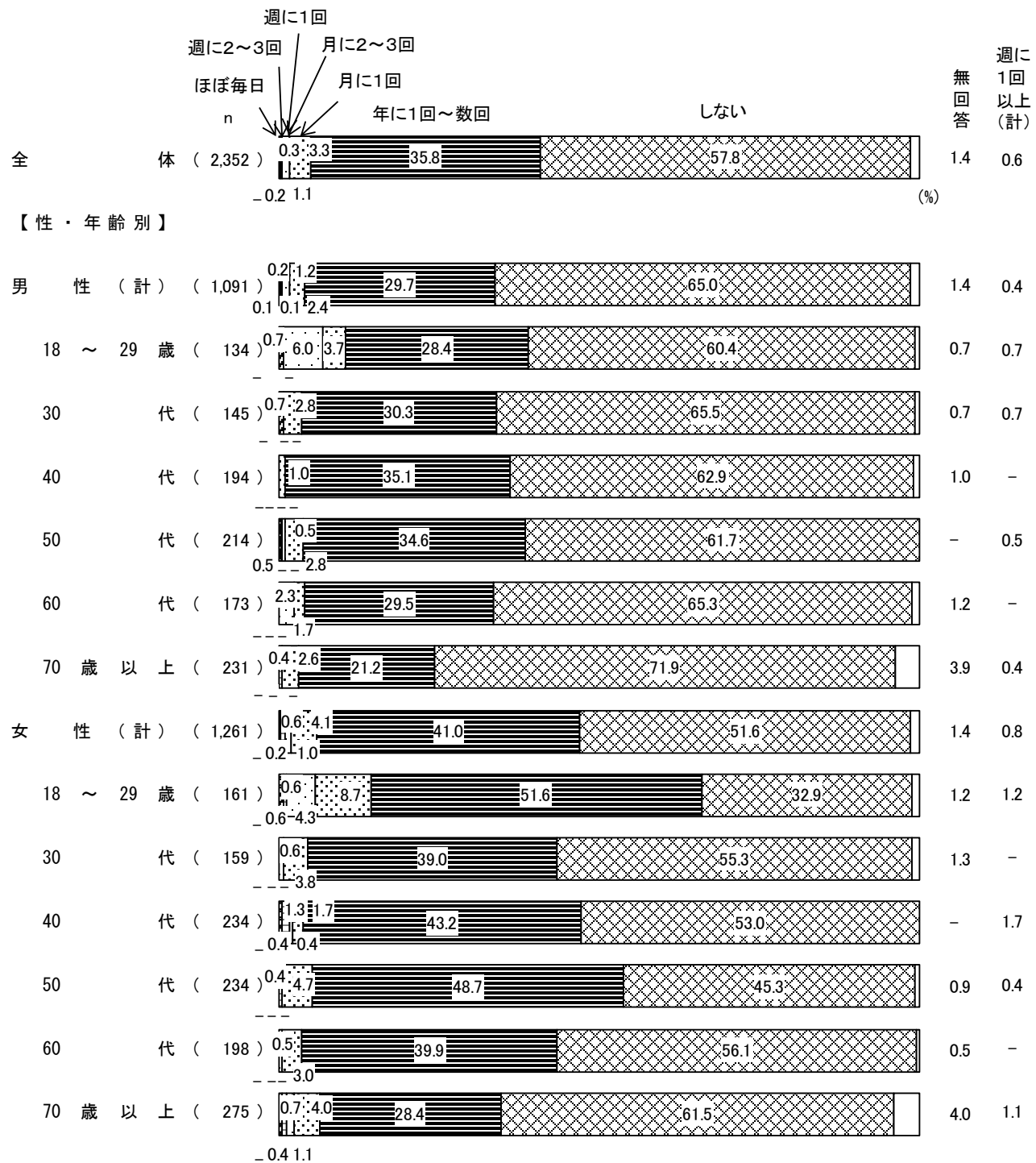


⑥生活の行動頻度（カ）観劇やコンサートに行く〔性・年齢別〕

「年に1回～数回」は女性18～29歳で5割を超える

性・年齢別にみると、「年に1回～数回」は女性18～29歳（51.6%）で5割を超えて最も多くなっている。また、「しない」は男性70歳以上（71.9%）で7割を超えて多い。

図5-1-7 生活の行動頻度（カ）観劇やコンサートに行く〔性・年齢別〕




⑦生活の行動頻度（キ）習い事や趣味の教室に通う〔性・年齢別〕

『週に1回以上（計）』は女性60代で2割を超える

性・年齢別にみると、『週に1回以上（計）』は女性60代（20.7%）で2割を超えて、女性70歳以上（18.2%）で2割近くと多くなっている。一方、「しない」は男性30代（86.2%）、40代（84.0%）、50代（82.7%）で8割を超えて多い。

図5-1-8 生活の行動頻度（キ）習い事や趣味の教室に通う〔性・年齢別〕



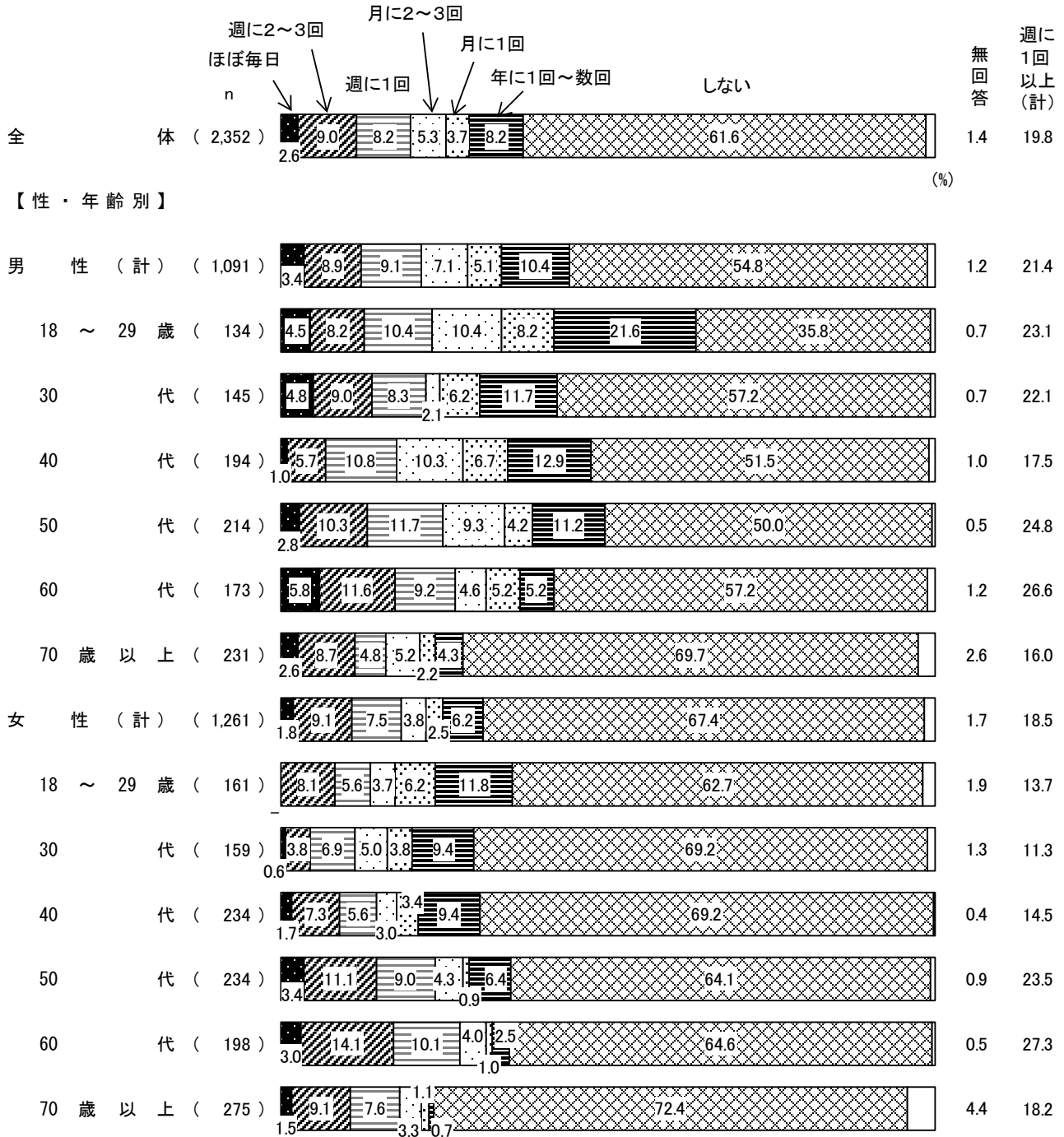


⑧生活の行動頻度（ク）スポーツをする、スポーツジムに通う【性・年齢別】

『週に1回以上（計）』は男女とも60代で2割半ばを超える

性・年齢別にみると、『週に1回以上（計）』は女性60代（27.3%）、男性60代（26.6%）でともに2割半ばを超えて多くなっている。一方、「しない」は女性70歳以上（72.4%）で7割を超えて多い。

図5-1-9 生活の行動頻度（ク）スポーツをする、スポーツジムに通う【性・年齢別】

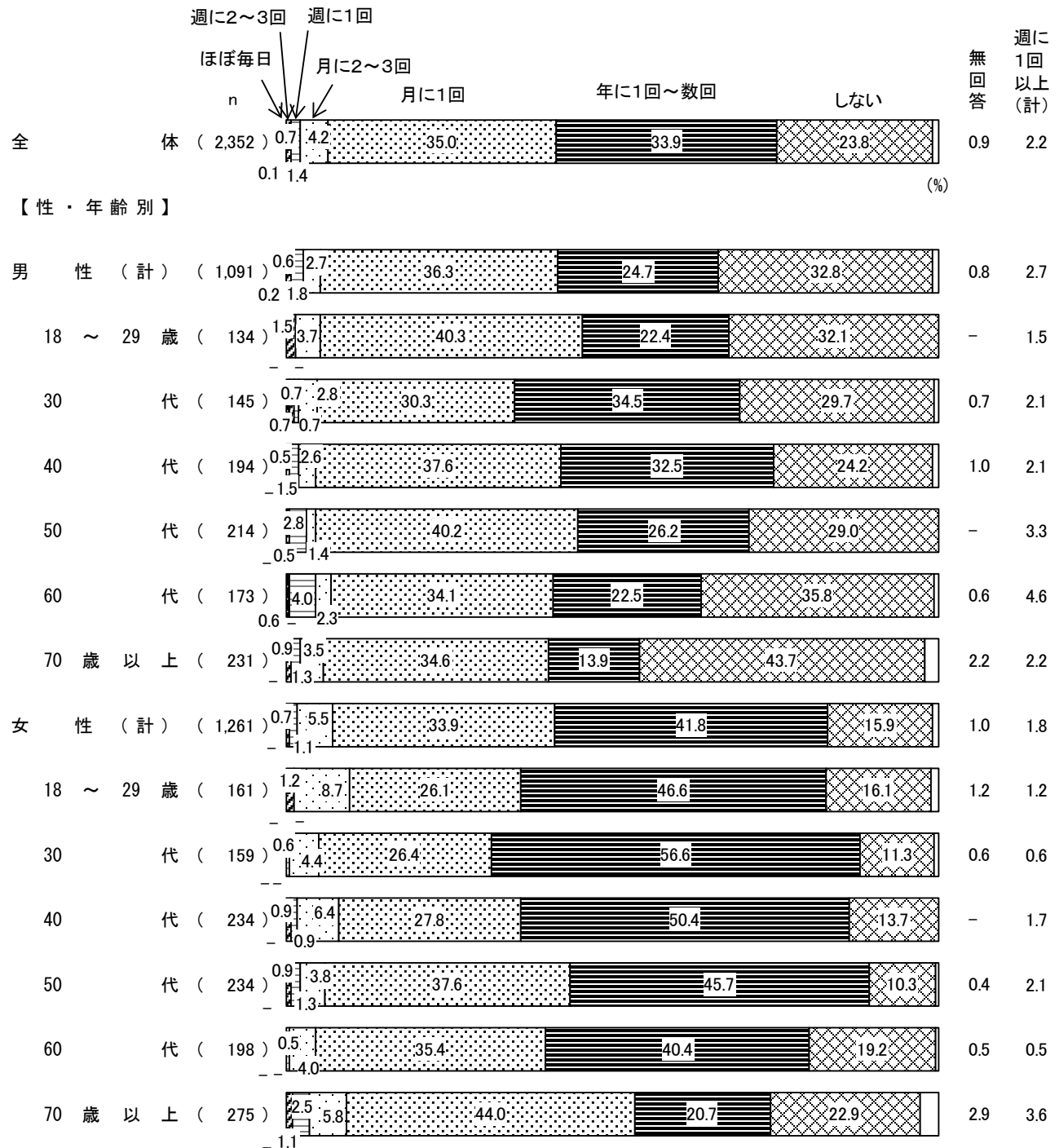


⑨生活の行動頻度（ケ）理美容室・マッサージ・エステなどに通う【性・年齢別】

「月に1回」は女性70歳以上で4割半ば

性・年齢別にみると、「月に1回」は女性70歳以上（44.0%）で4割半ばと最も多く、半数以上は月に1回以上通っている。また、「年に1回～数回」は女性30代（56.6%）で5割半ばと多い。

図5-1-10 生活の行動頻度（ケ）理美容室・マッサージ・エステなどに通う【性・年齢別】



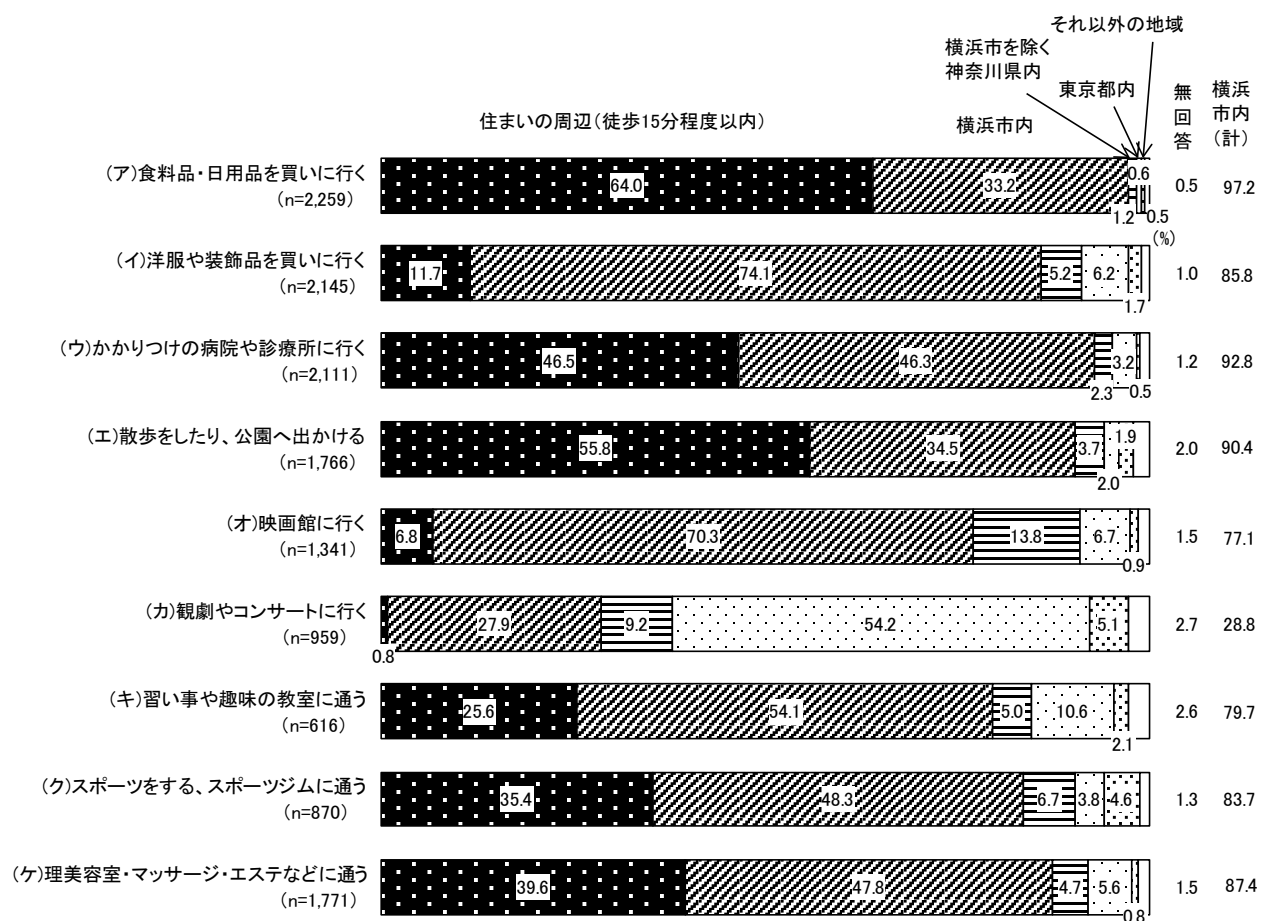
## (2) 生活の行動範囲

問 14 あなたは、次のことをする場合、主にどこに行きますか。(〇はそれぞれ1つ。ただし、問 13 で「しない」と回答した項目については無記入としてください。)

### 『横浜市内(計)』は《映画館に行く》で7割半ば

生活の行動範囲について、「住まいの周辺(徒歩15分程度以内)」と「横浜市内」を合わせた『横浜市内(計)』は《映画館に行く》(77.1%)で7割半ば、《観劇やコンサートに行く》(28.8%)では3割近くとなっている。また、「東京都内」は《観劇やコンサートに行く》(54.2%)で5割半ばとなっている。

図 5-2-1 生活の行動範囲[全体]



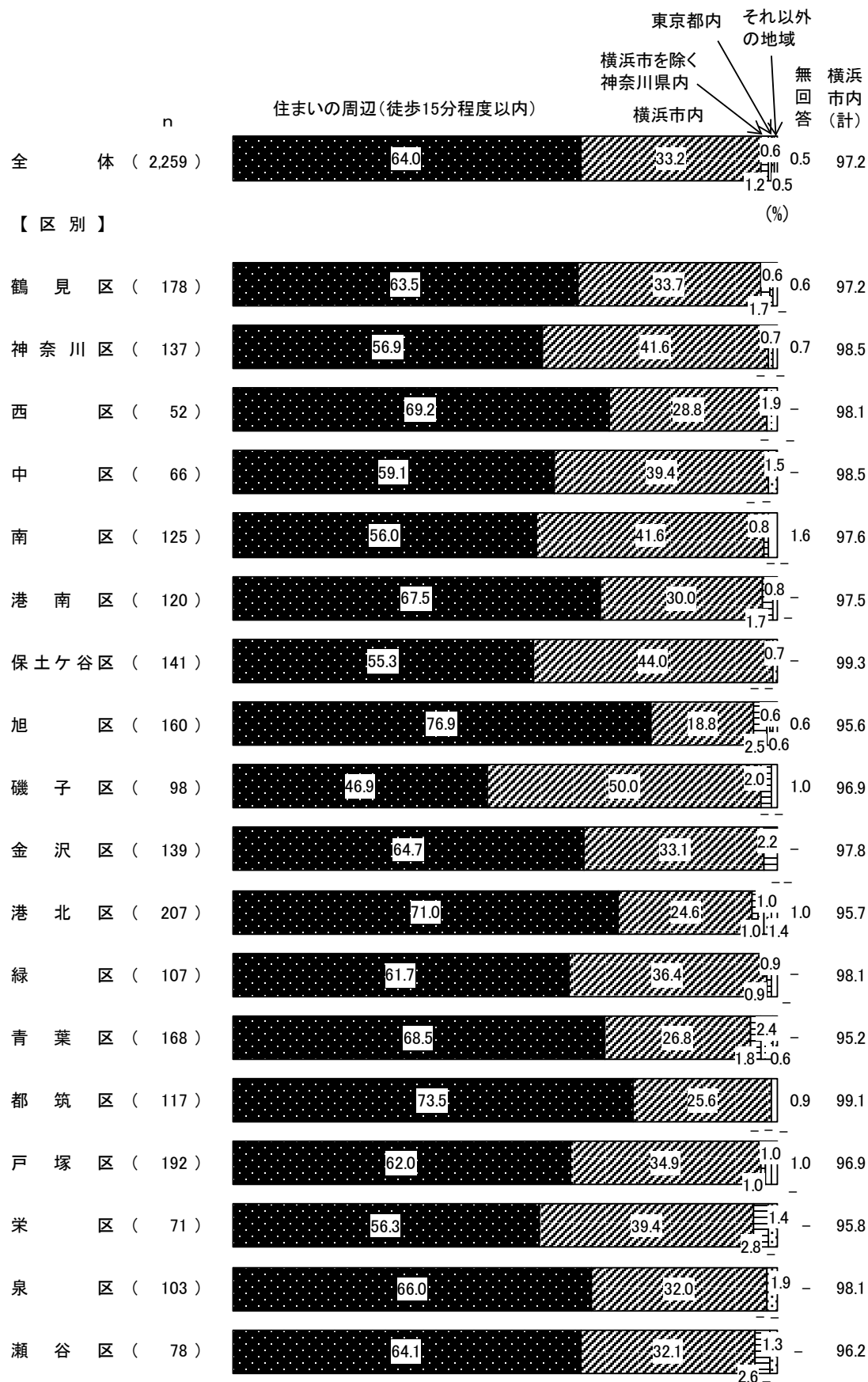
※「住まいの周辺(徒歩15分程度以内)」は、地域によっては市外を含む可能性がある。

①生活の行動範囲（ア）食料品・日用品を買いに行く [区別]

「住まいの周辺（徒歩15分程度以内）」は旭区で7割半ば

区別にみると、「住まいの周辺（徒歩15分程度以内）」は旭区（76.9%）で7割半ばと最も多くなっている。また、「横浜市内」は磯子区（50.0%）で5割と多い。

図5-2-2 生活の行動範囲（ア）食料品・日用品を買いに行く [区別]

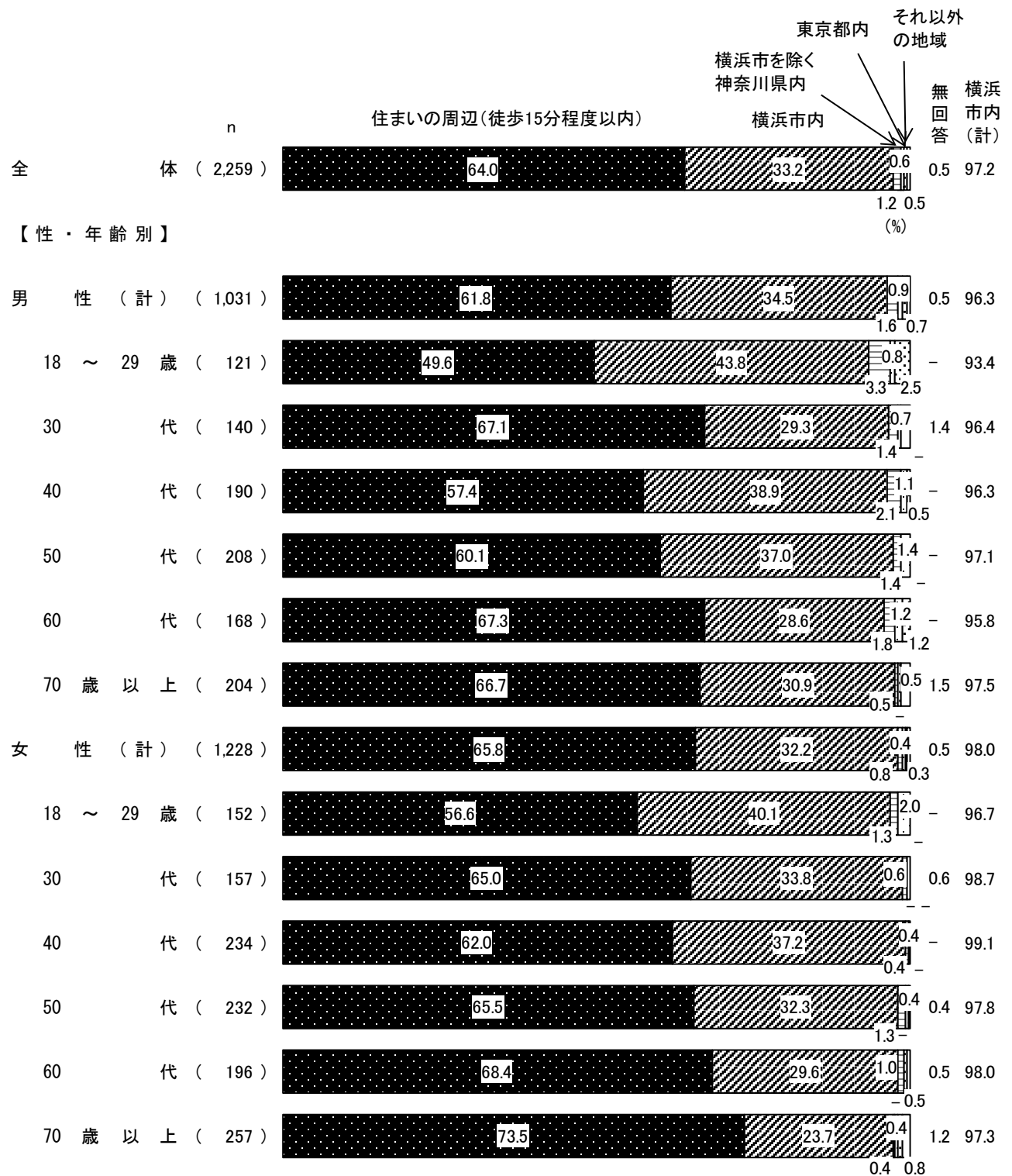


②生活の行動範囲（ア）食料品・日用品を買いに行く〔性・年齢別〕

「住まいの周辺（徒歩15分程度以内）」は女性70歳以上で7割半ば

性・年齢別にみると、「住まいの周辺（徒歩15分程度以内）」は女性70歳以上（73.5%）で7割半ばと最も多くなっている。また、「横浜市内」は男性18～29歳（43.8%）で4割半ばと多い。

図5-2-3 生活の行動範囲（ア）食料品・日用品を買いに行く〔性・年齢別〕




③生活の行動範囲（イ）洋服や装飾品を買いに行く [区別]

「横浜市内」は中区で9割を超える

区別にみると、「横浜市内」は中区（91.9%）で9割を超えて最も多くなっている。また、「住まいの周辺（徒歩15分程度以内）」は都筑区（25.0%）で2割半ば、「東京都内」は青葉区（17.7%）で2割近くとそれぞれ最も多い。

図5-2-4 生活の行動範囲（イ）洋服や装飾品を買いに行く [区別]

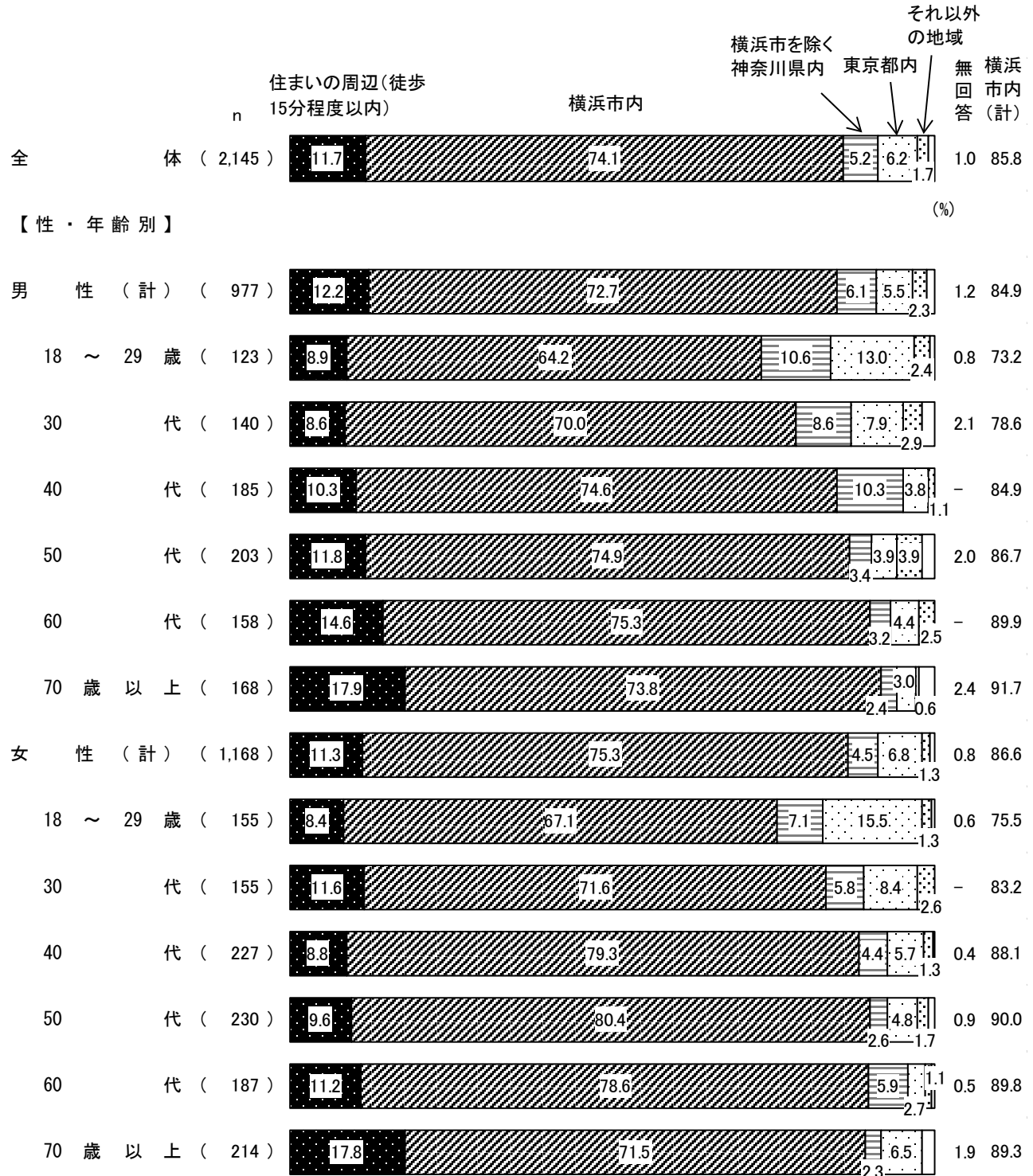


④生活の行動範囲（イ）洋服や装飾品を買いに行く〔性・年齢別〕

『横浜市内（計）』は男性70歳以上、女性50代で9割を超える

性・年齢別にみると、『横浜市内（計）』は男性70歳以上（91.7%）、女性50代（90.0%）で9割を超えて多くなっている。また、「東京都内」は女性18～29歳（15.5%）、男性18～29歳（13.0%）でともに1割半ばとなっている。

図5-2-5 生活の行動範囲（イ）洋服や装飾品を買いに行く〔性・年齢別〕

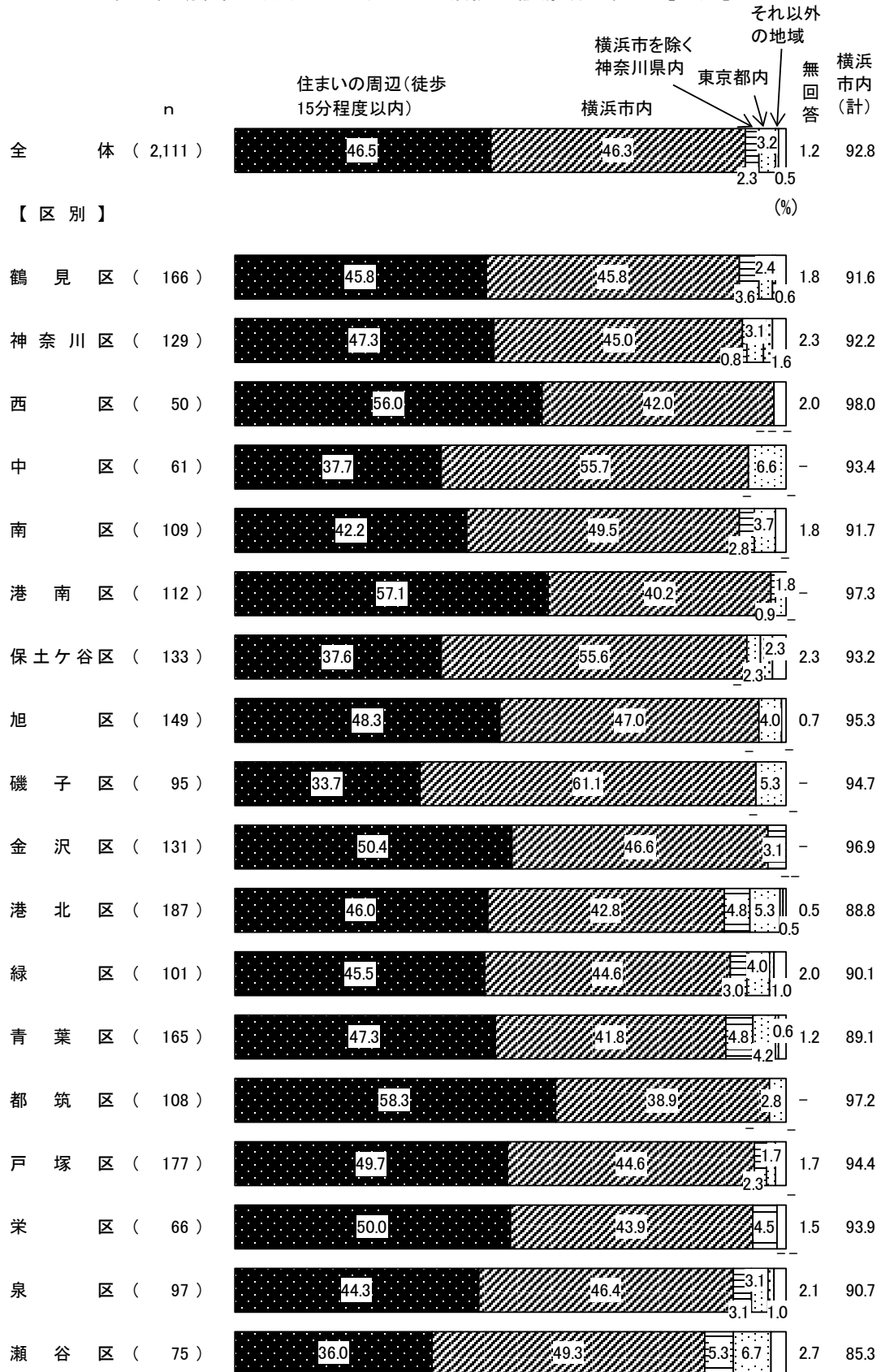


⑤生活の行動範囲（ウ）かかりつけの病院や診療所に行く [区別]

「横浜市内」は磯子区で6割を超える

区別にみると、「横浜市内」は磯子区（61.1%）で6割を超えて最も多くなっている。また、「住まいの周辺（徒歩15分程度以内）」は都筑区（58.3%）、港南区（57.1%）、西区（56.0%）で5割半ばと多い。

図5-2-6 生活の行動範囲（ウ）かかりつけの病院や診療所に行く [区別]



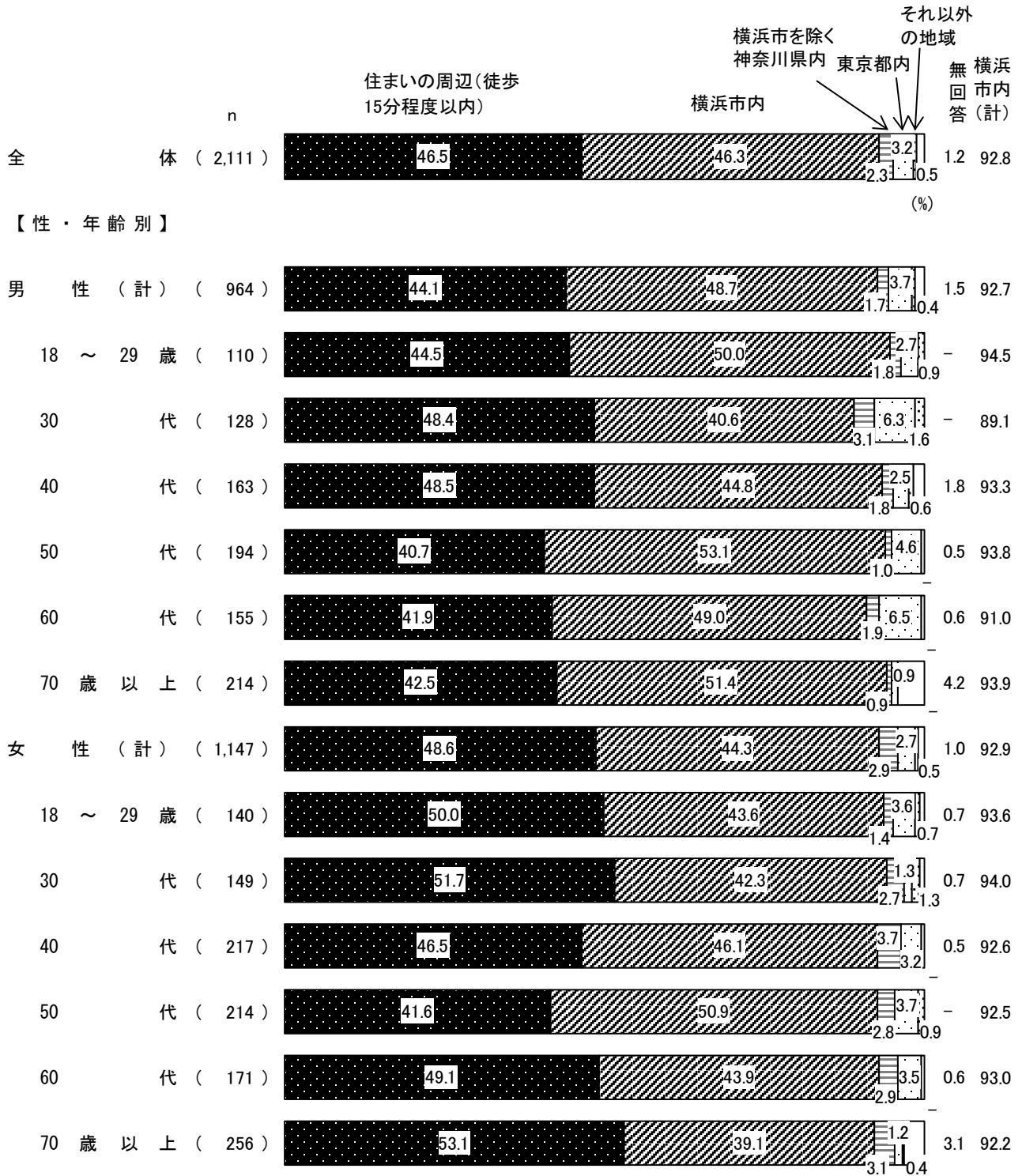


⑥生活の行動範囲（ウ）かかりつけの病院や診療所に行く [性・年齢別]

「住まいの周辺（徒歩 15分程度以内）」は女性 70 歳以上で 5 割半ば

性・年齢別にみると、「住まいの周辺（徒歩 15分程度以内）」は女性 70 歳以上（53.1%）で 5 割半ばと最も多くなっている。

図 5-2-7 生活の行動範囲（ウ）かかりつけの病院や診療所に行く [性・年齢別]

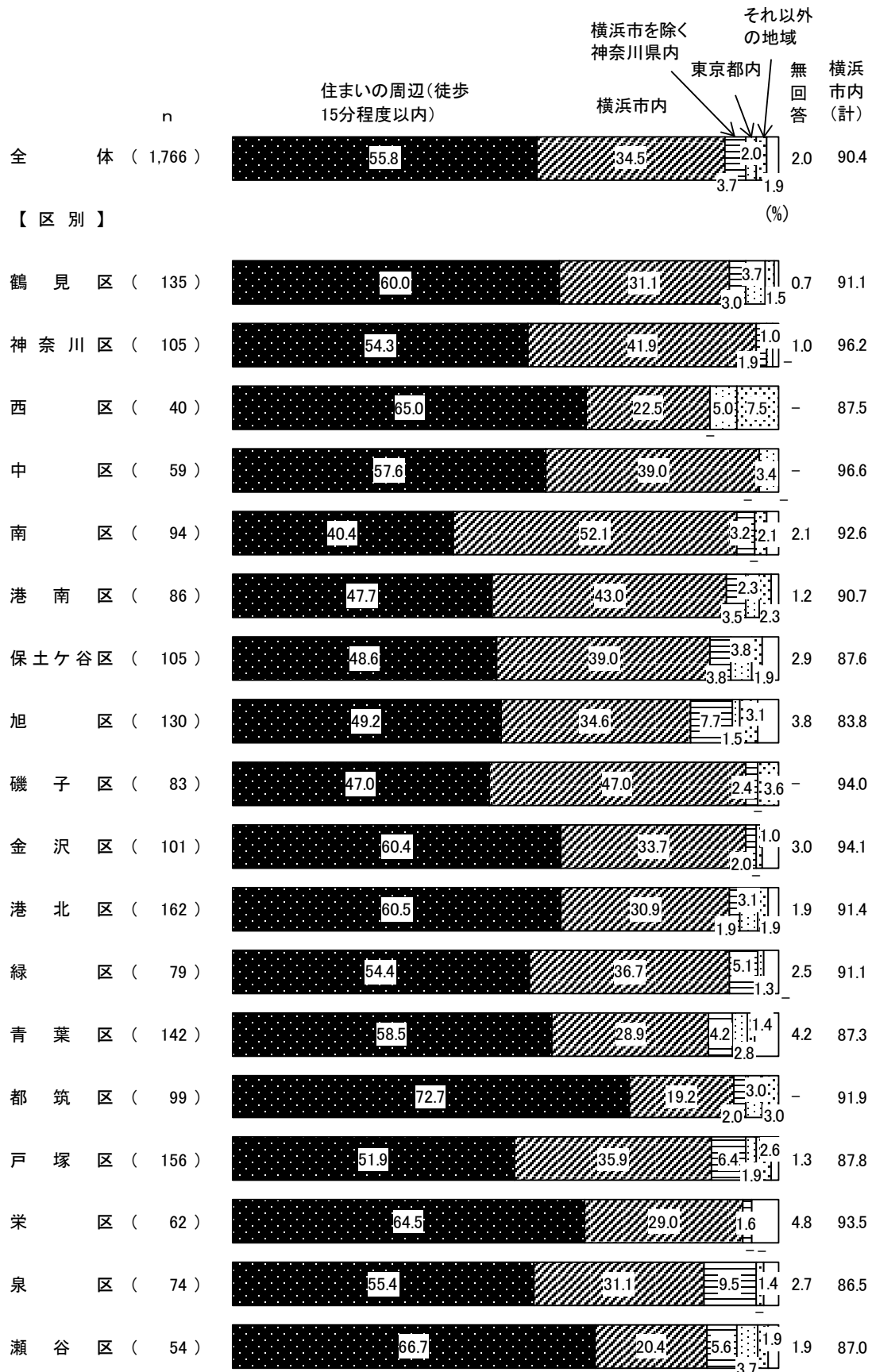


⑦生活の行動範囲（エ）散歩をしたり、公園へ出かける〔区別〕

「住まいの周辺（徒歩 15 分程度以内）」は都筑区で 7 割を超える

区別にみると、「住まいの周辺（徒歩 15 分程度以内）」は都筑区（72.7%）で 7 割を超えて最も多くなっている。また、「横浜市内」は南区（52.1%）で 5 割を超えて多い。

図 5-2-8 生活の行動範囲（エ）散歩をしたり、公園へ出かける〔区別〕

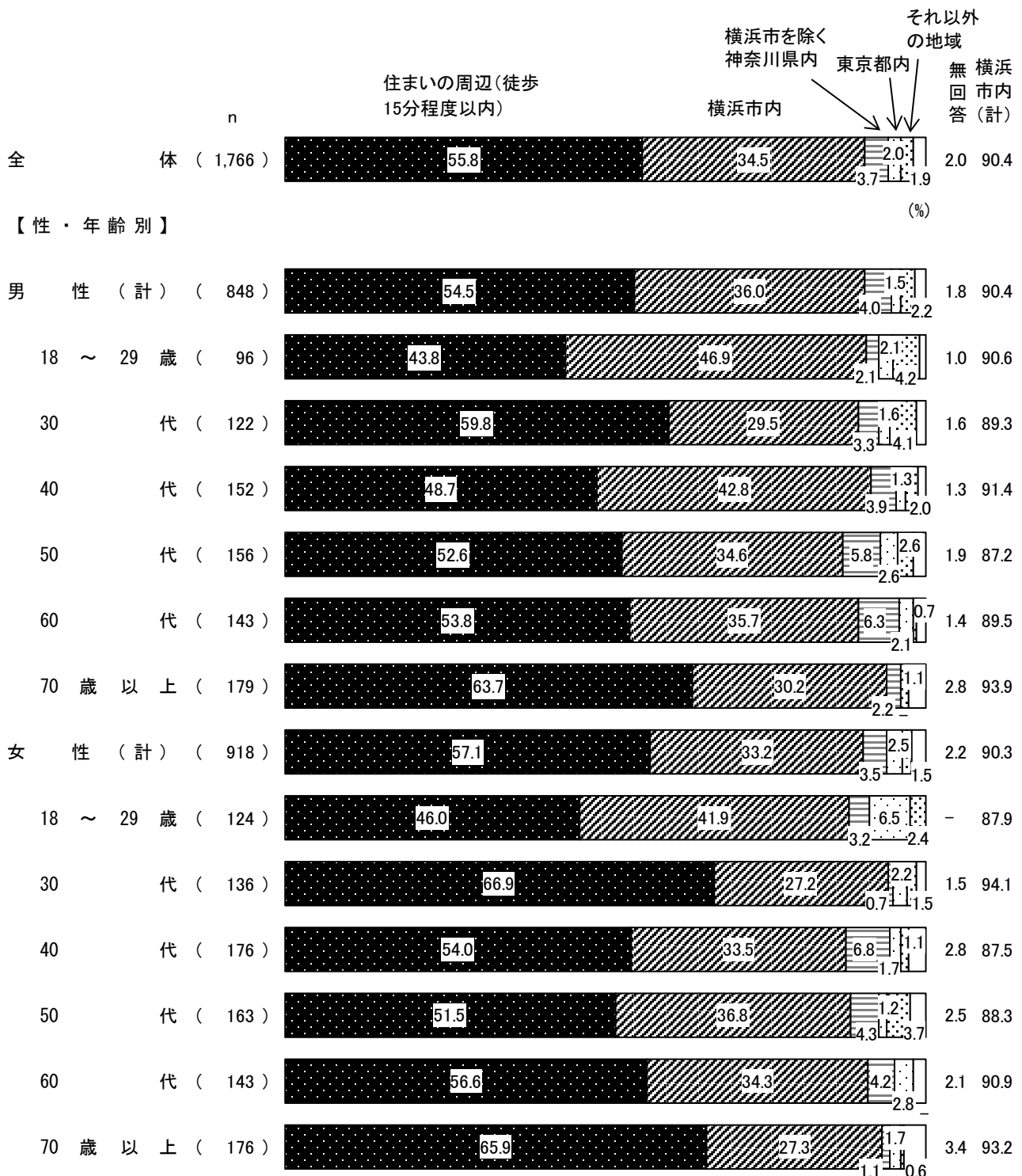


⑧生活の行動範囲（エ）散歩をしたり、公園へ出かける〔性・年齢別〕

「住まいの周辺（徒歩15分程度以内）」は女性30代、男女70歳以上で6割半ば

性・年齢別にみると、「住まいの周辺（徒歩15分程度以内）」は女性30代（66.9%）、女性70歳以上（65.9%）、男性70歳以上（63.7%）で6割半ばと多くなっている。

図5-2-9 生活の行動範囲（エ）散歩をしたり、公園へ出かける〔性・年齢別〕




⑨生活の行動範囲（オ）映画館に行く [区別]

「横浜市を除く神奈川県内」は鶴見区で5割半ば

区別にみると、「横浜市を除く神奈川県内」は鶴見区（54.2%）で5割半ばと多くなっている。また、「住まいの周辺（徒歩15分程度以内）」は都筑区（42.0%）で4割を超えて、「東京都内」は青葉区（27.5%）で2割半ばとそれぞれ多い。

図5-2-10 生活の行動範囲（オ）映画館に行く [区別]

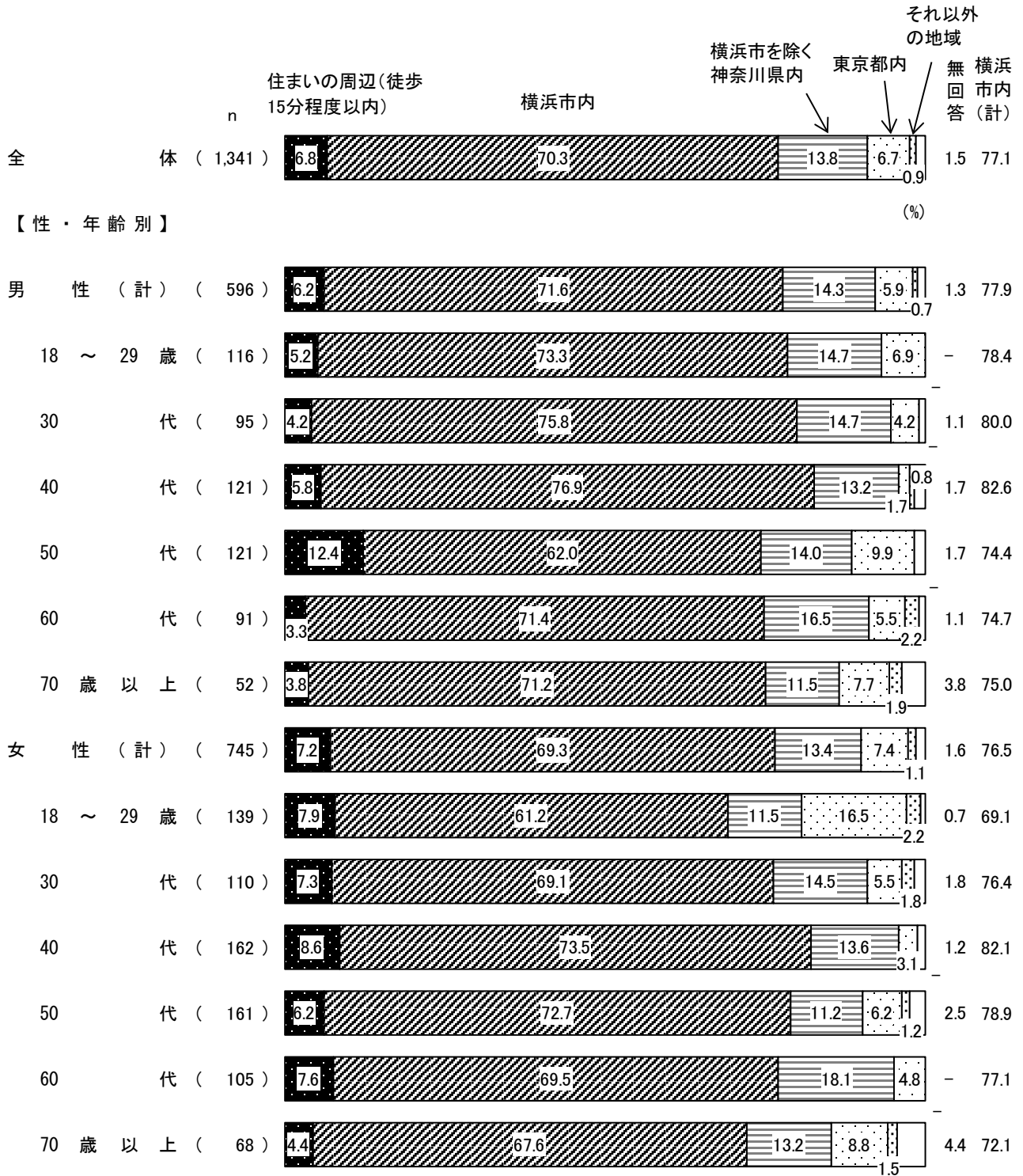


⑩生活の行動範囲（才）映画館に行く〔性・年齢別〕

『横浜市内（計）』は男女40代、男性30代で8割を超える

性・年齢別にみると、『横浜市内（計）』は男性40代（82.6%）、女性40代（82.1%）、男性30代（80.0%）で8割を超えて多くなっている。

図5-2-11 生活の行動範囲（才）映画館に行く〔性・年齢別〕




⑪生活の行動範囲（カ）観劇やコンサートに行く【区別】

「東京都内」は青葉区で7割半ば

区別にみると、「東京都内」は青葉区（75.9%）で7割半ばと最も多くなっている。また、「横浜市内」は中区（60.9%）で6割を超えて多い。

図5-2-12 生活の行動範囲（カ）観劇やコンサートに行く【区別】




⑫生活の行動範囲（カ）観劇やコンサートに行く〔性・年齢別〕

「東京都内」は女性50代で7割半ば

性・年齢別にみると、「東京都内」は女性50代（73.0%）で7割半ば、女性18～29歳（67.9%）で7割近くと多くなっている。また、『横浜市内（計）』は女性70歳以上（41.1%）と4割を超えて最も多い。

図5-2-13 生活の行動範囲（カ）観劇やコンサートに行く〔性・年齢別〕

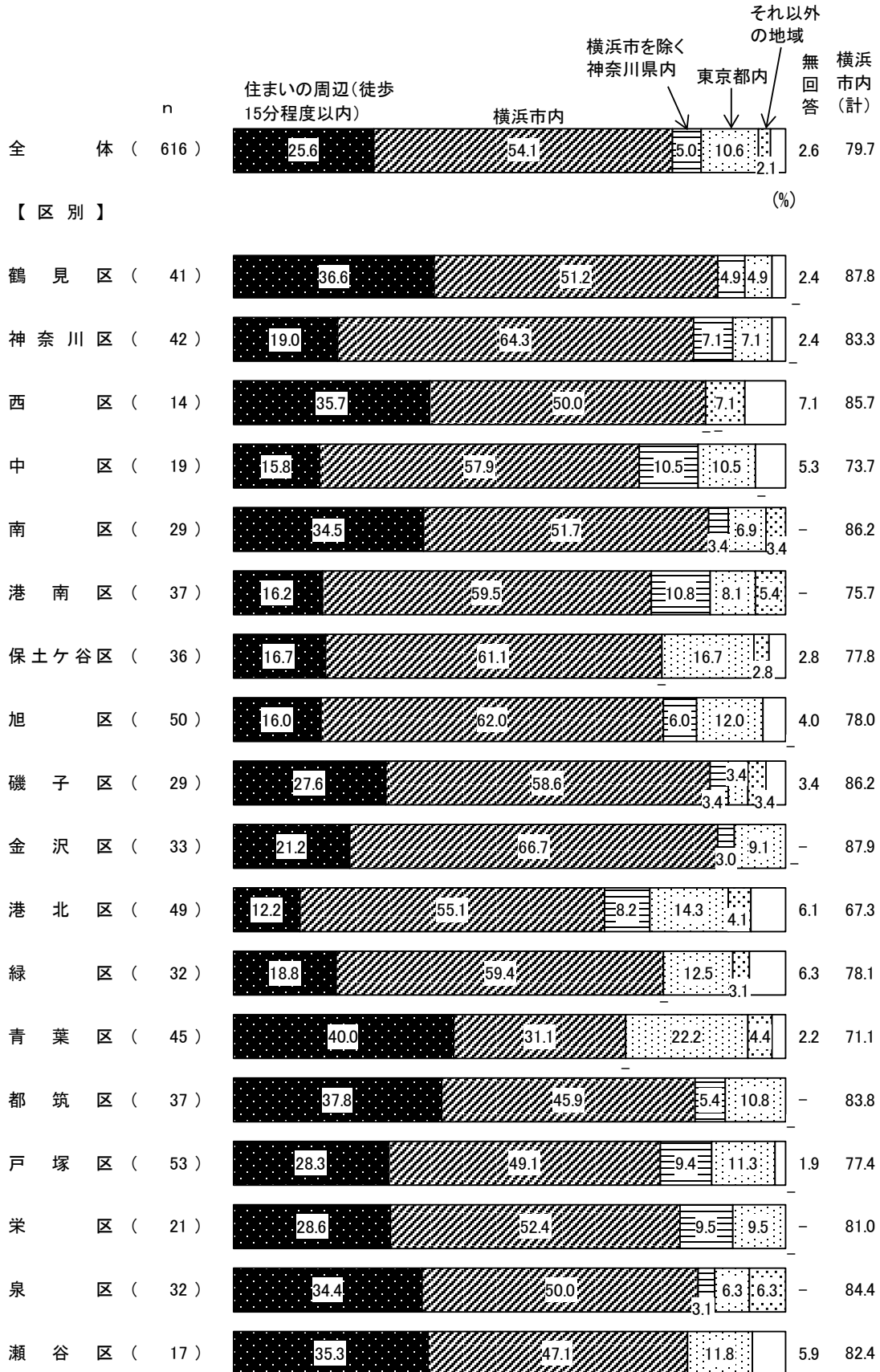


⑬生活の行動範囲（キ）習い事や趣味の教室に通う【区別】

『横浜市内（計）』は港北区で6割半ばと少ない

区別にみると、『横浜市内（計）』は港北区（67.3%）で6割半ばと少なくなっている。また、「住まいの周辺（徒歩15分程度以内）」は青葉区（40.0%）で4割と最も多く、「東京都内」も青葉区（22.2%）で2割を超えて多い。

図5-2-14 生活の行動範囲（キ）習い事や趣味の教室に通う【区別】






⑭生活の行動範囲（キ）習い事や趣味の教室に通う〔性・年齢別〕

「住まいの周辺（徒歩15分程度以内）」は男性70歳以上で4割近く

性・年齢別にみると、「住まいの周辺（徒歩15分程度以内）」は男性70歳以上（38.3%）で4割近くと最も多くなっている。また、「東京都内」は女性18～29歳（25.0%）で2割半ばと多い。

図5-2-15 生活の行動範囲（キ）習い事や趣味の教室に通う〔性・年齢別〕

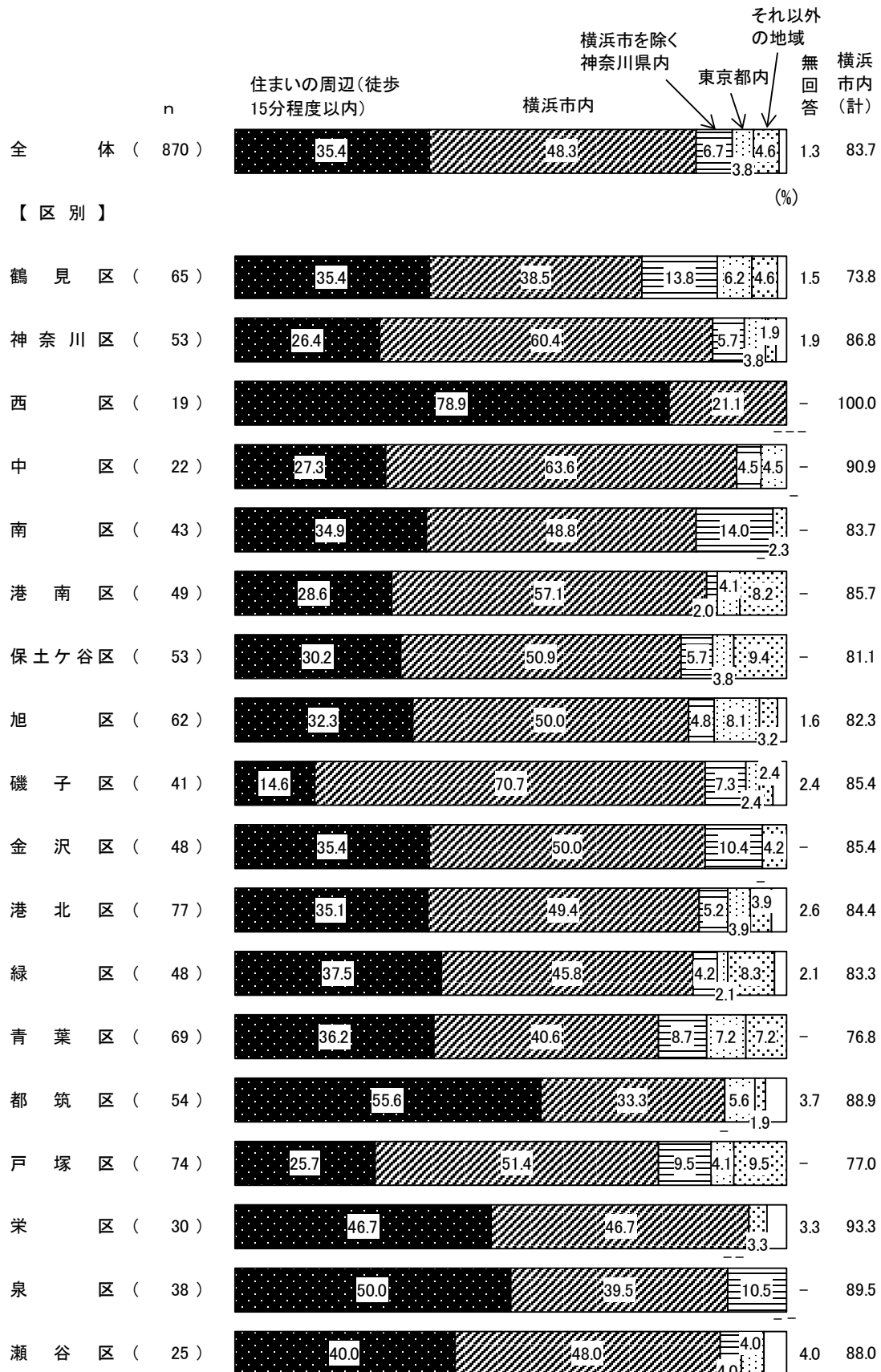


⑮生活の行動範囲（ク）スポーツをする、スポーツジムに通う〔区別〕

「住まいの周辺（徒歩15分程度以内）」は西区で8割近く

区別にみると、「住まいの周辺（徒歩15分程度以内）」は西区（78.9%）で8割近くと最も多くなっている。また、「横浜市内」は磯子区（70.7%）で7割を超えて多い。

図5-2-16 生活の行動範囲（ク）スポーツをする、スポーツジムに通う〔区別〕

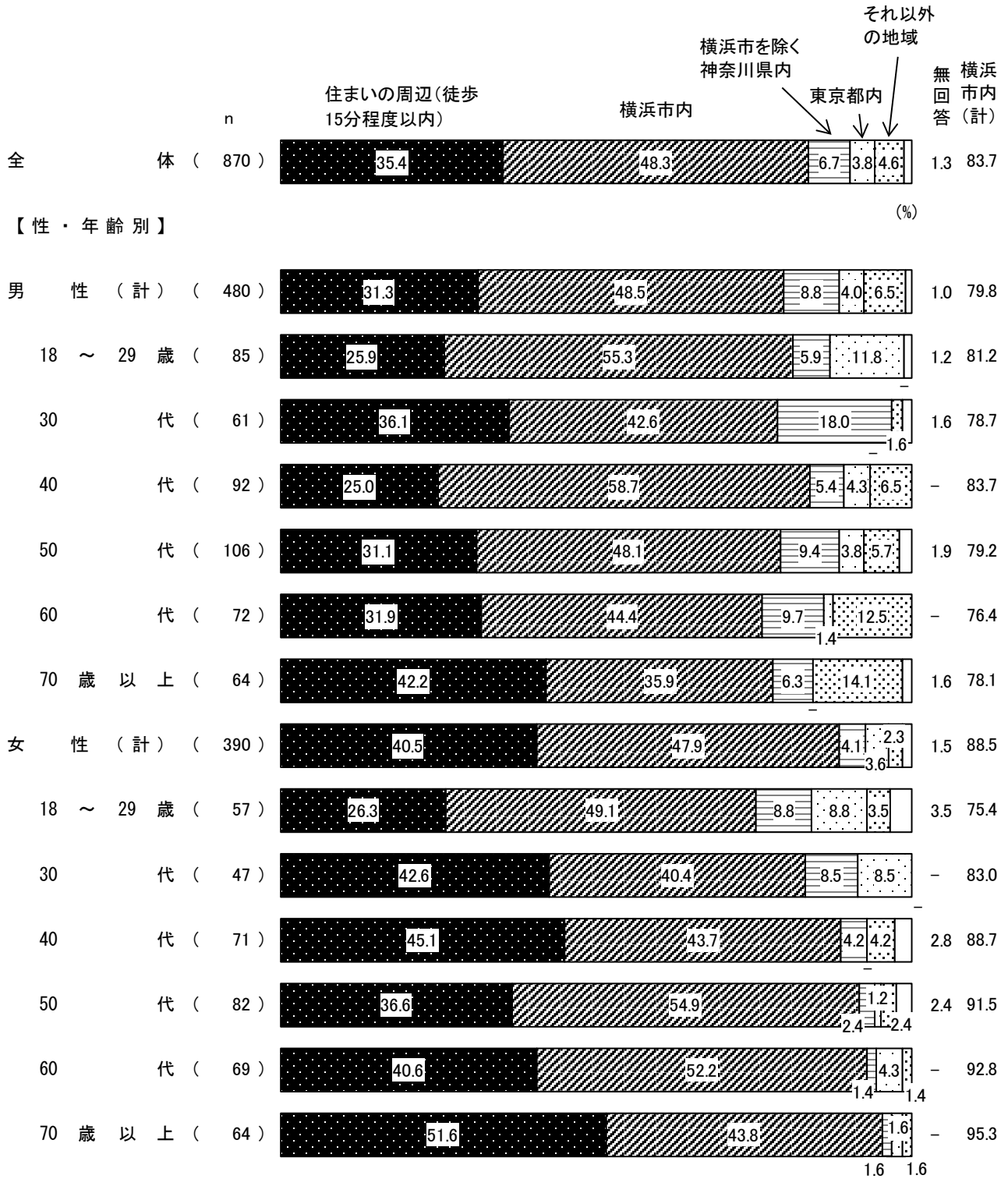


⑩生活の行動範囲（ク）スポーツをする、スポーツジムに通う【性・年齢別】

『横浜市内（計）』は女性で年齢が高いほど多い

性・年齢別にみると、『横浜市内（計）』は女性で年齢が高いほど多く、女性70歳以上（95.3%）、60代（92.8%）、50代（91.5%）では9割を超えている。

図5-2-17 生活の行動範囲（ク）スポーツをする、スポーツジムに通う【性・年齢別】

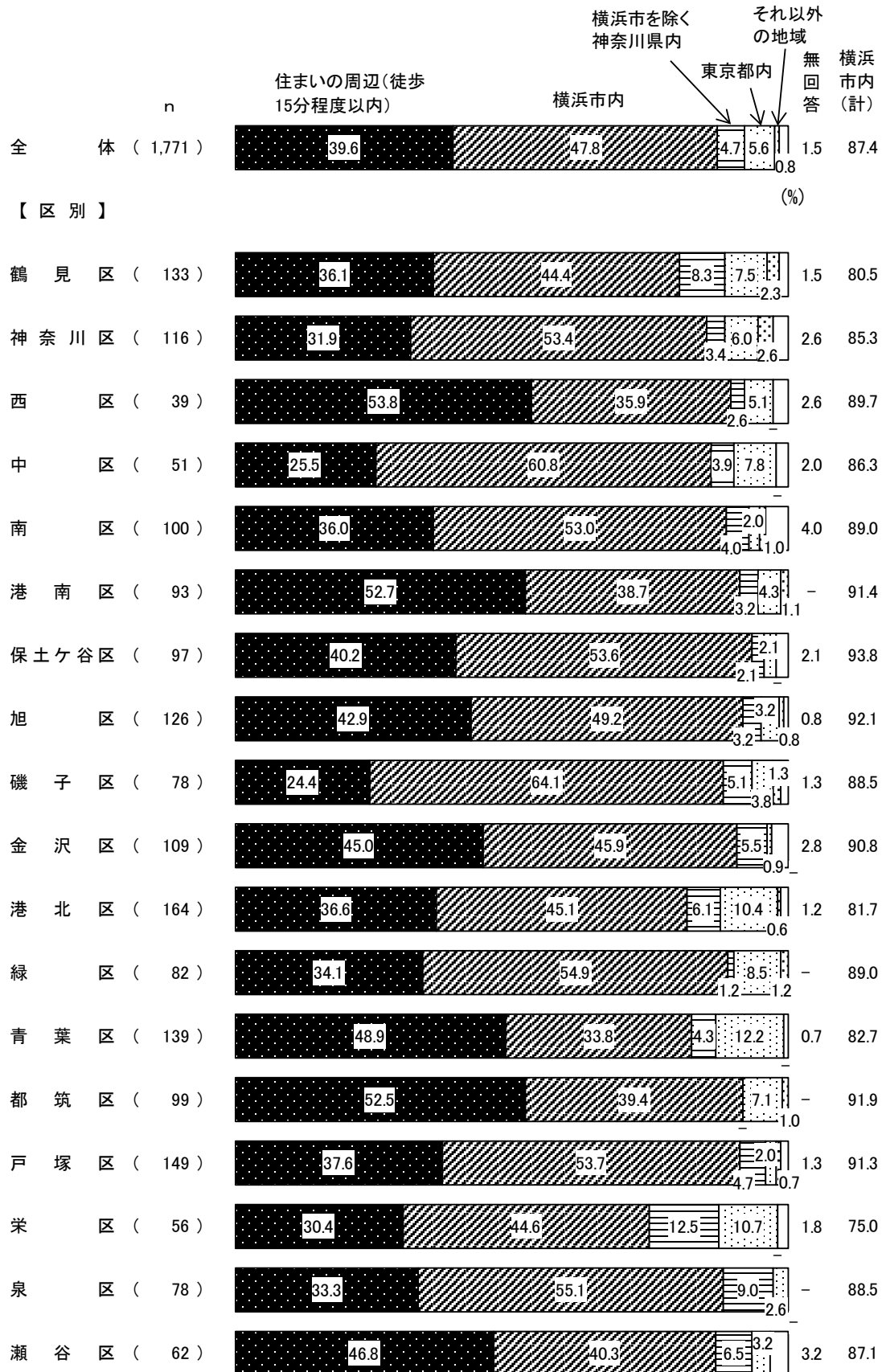


⑰生活の行動範囲（ケ）理美容室・マッサージ・エステなどに通う〔区別〕

『横浜市内（計）』は栄区で7割半ばと少ない

区別にみると、『横浜市内（計）』は栄区（75.0%）で7割半ばと最も少なくなっている。また、「横浜市内」は磯子区（64.1%）で6割半ばと最も多い。

図5-2-18 生活の行動範囲（ケ）理美容室・マッサージ・エステなどに通う〔区別〕



⑱生活の行動範囲（ケ）理美容室・マッサージ・エステなどに通う【性・年齢別】

『横浜市内（計）』は女性18～29歳で7割程度と少ない

性・年齢別にみると、『横浜市内（計）』は女性18～29歳（71.4%）で7割程度と少なくなっている。一方、「東京都内」は女性18～29歳（18.0%）で2割近くと多い。

図5-2-19 生活の行動範囲（ケ）理美容室・マッサージ・エステなどに通う【性・年齢別】

