

4. 生活意識

(1) 生活満足度

問8 あなたは、今のご自分の生活に満足しているほうですか、それとも、不満があるほうですか。
(○は1つ)

『満足(計)』は7割近く

生活満足度については、「満足しているほう」(22.2%)と「まあ満足しているほう」(47.0%)を合わせた『満足(計)』(69.2%)は7割近くとなっている。これは、本年度の内閣府「国民生活に関する世論調査(※)」における全国の『満足(計)』(73.8%)と比べると4.6ポイント低くなっている。

一方、「不満があるほう」(3.6%)と「やや不満があるほう」(8.4%)を合わせた『不満(計)』(12.0%)は1割を超えて、横ばい傾向となっている。この『不満(計)』の割合は、全国の『不満(計)』(25.0%)と比較すると13.0ポイント低くなっている。

(※) 全国の18歳以上の日本国籍を有する者10,000人を対象(回収数5,969人)

図4-1-1 生活満足度 [全体]

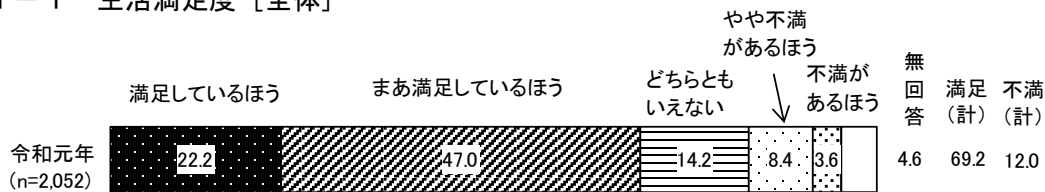
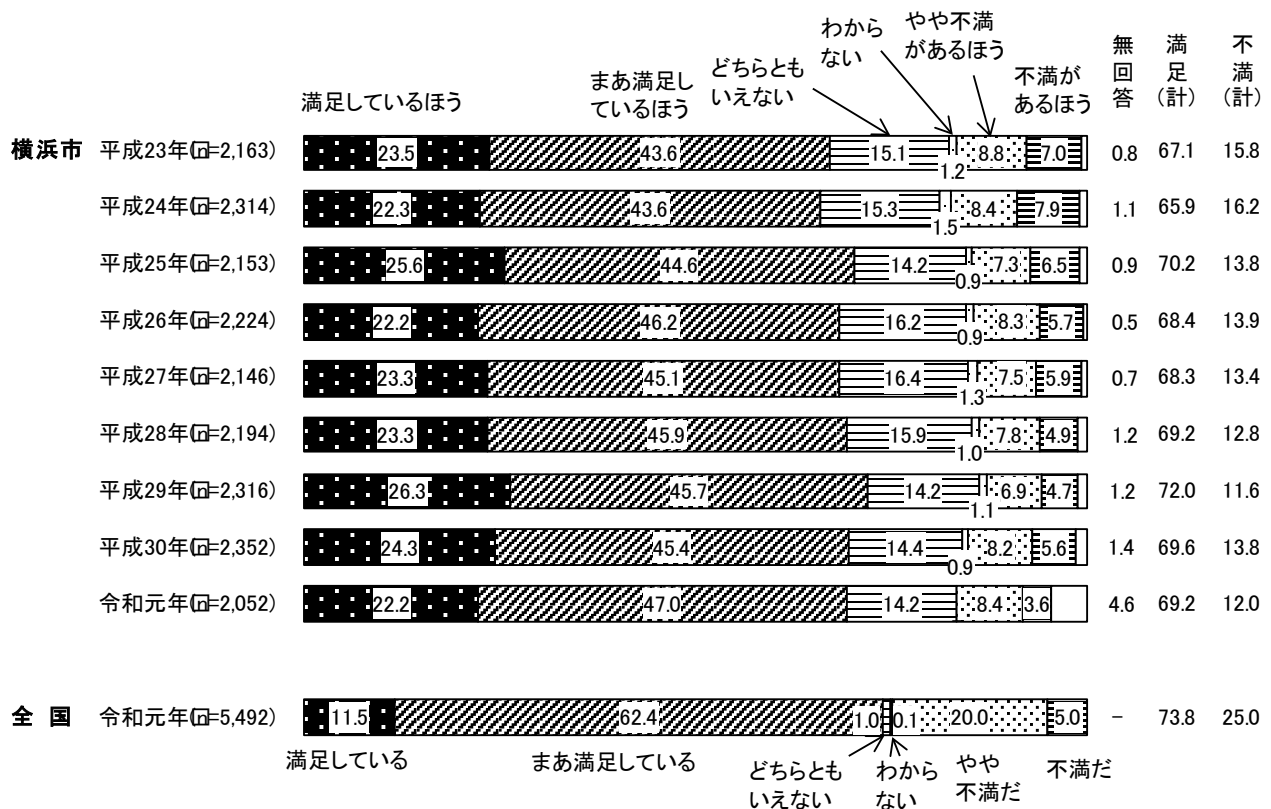


図4-1-2 生活満足度 [経年変化、全国との比較]



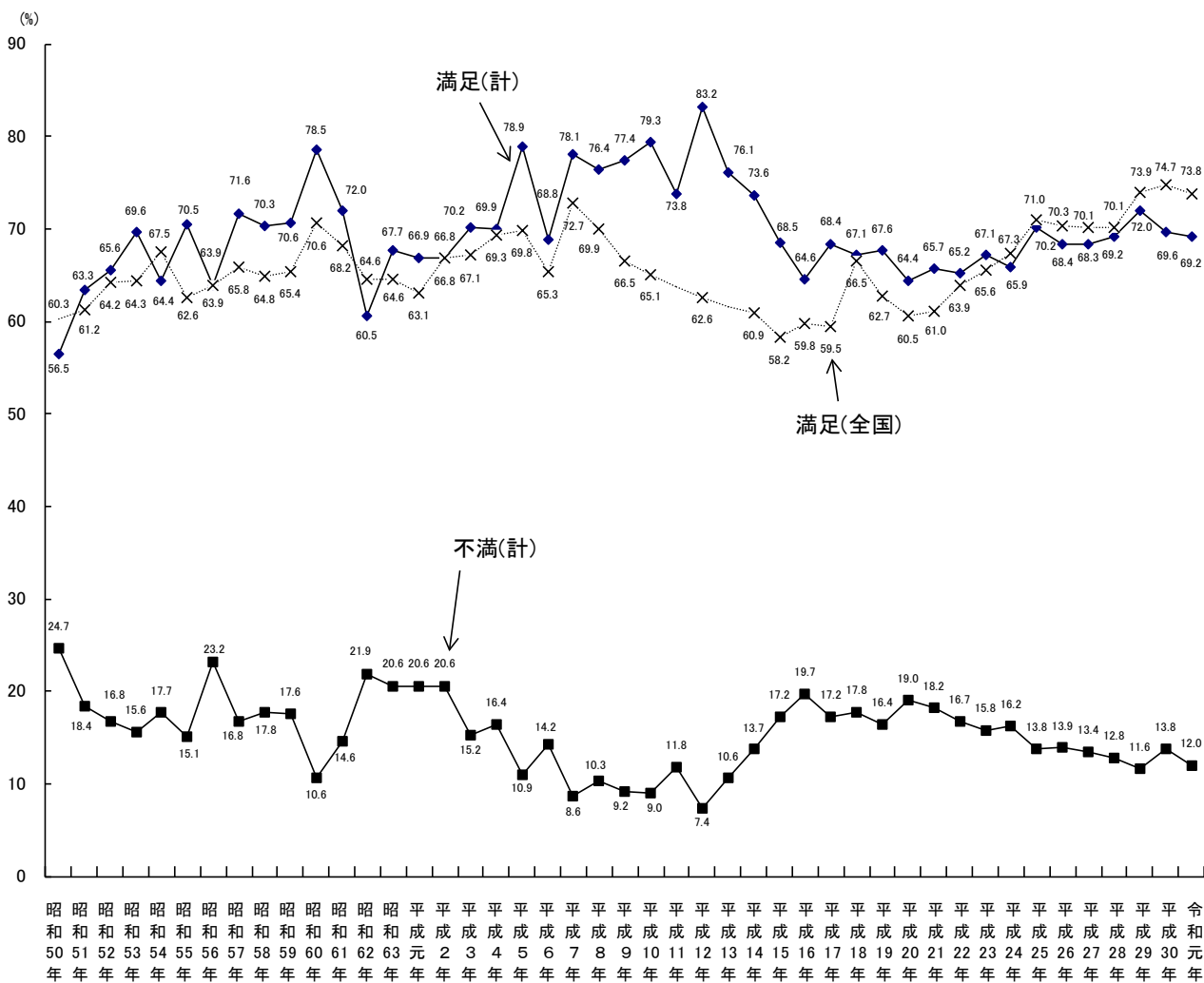
※平成30年以前の調査では「わからない」の選択肢を加えていた。

① 生活満足度 [経年変化]

横浜市の満足度は微減

経年変化をみると、前回調査に比べ『満足（計）』は0.4ポイント減少、『不満（計）』は1.8ポイントの減少となっている。

図4-1-3 生活満足度 [経年変化]



② 生活満足度 [年齢別]

『満足（計）』は70歳以上で7割半ば

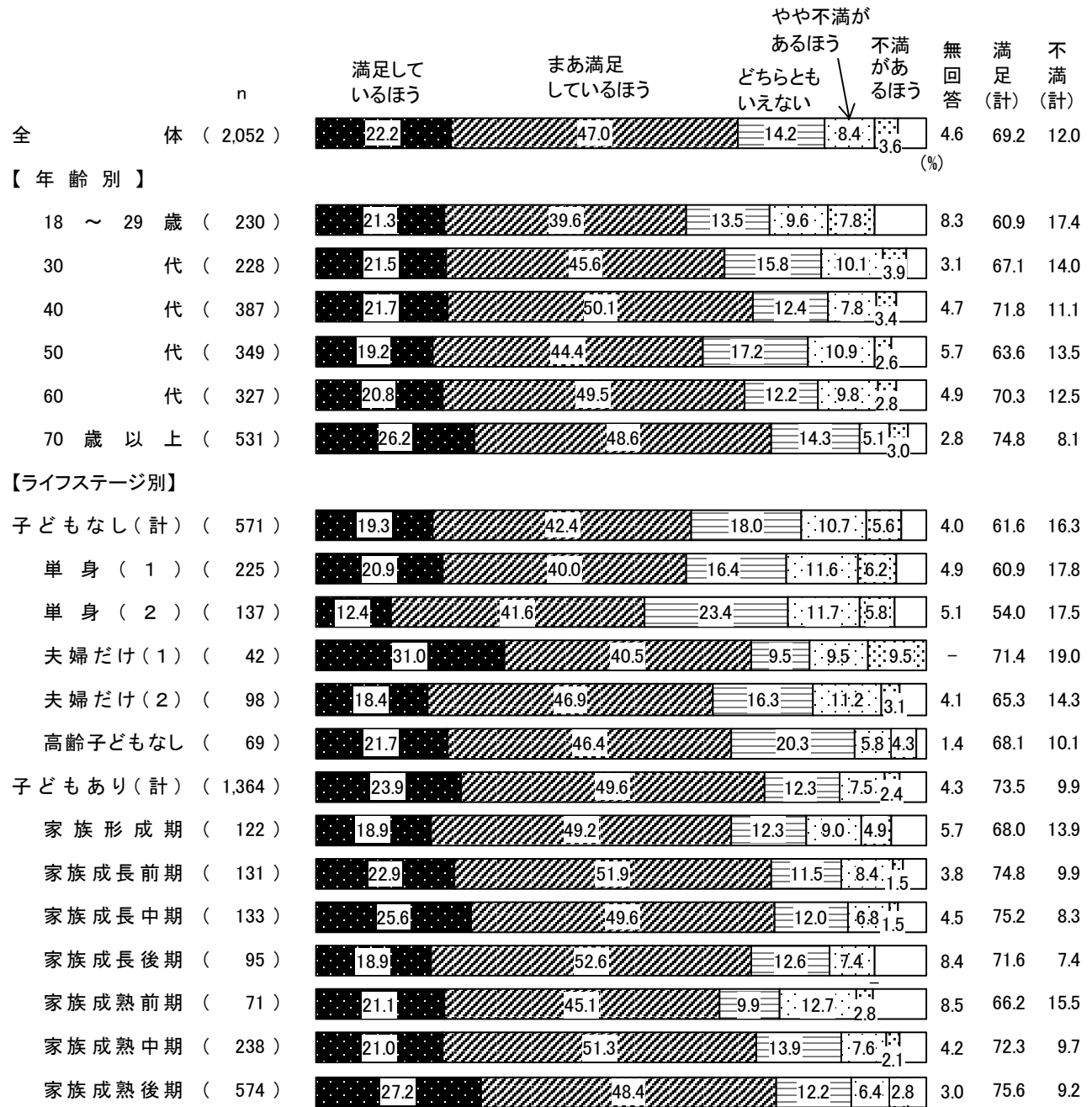
年齢別にみると、『満足（計）』は70歳以上（74.8%）で7割半ばと最も多くなっている。

③ 生活満足度 [ライフステージ別]

『満足（計）』は家族成熟後期で7割半ば

ライフステージ別にみると、『満足（計）』は家族成熟後期（75.6%）で7割半ばと最も多い。

図4-1-4 生活満足度 [年齢別、ライフステージ別]



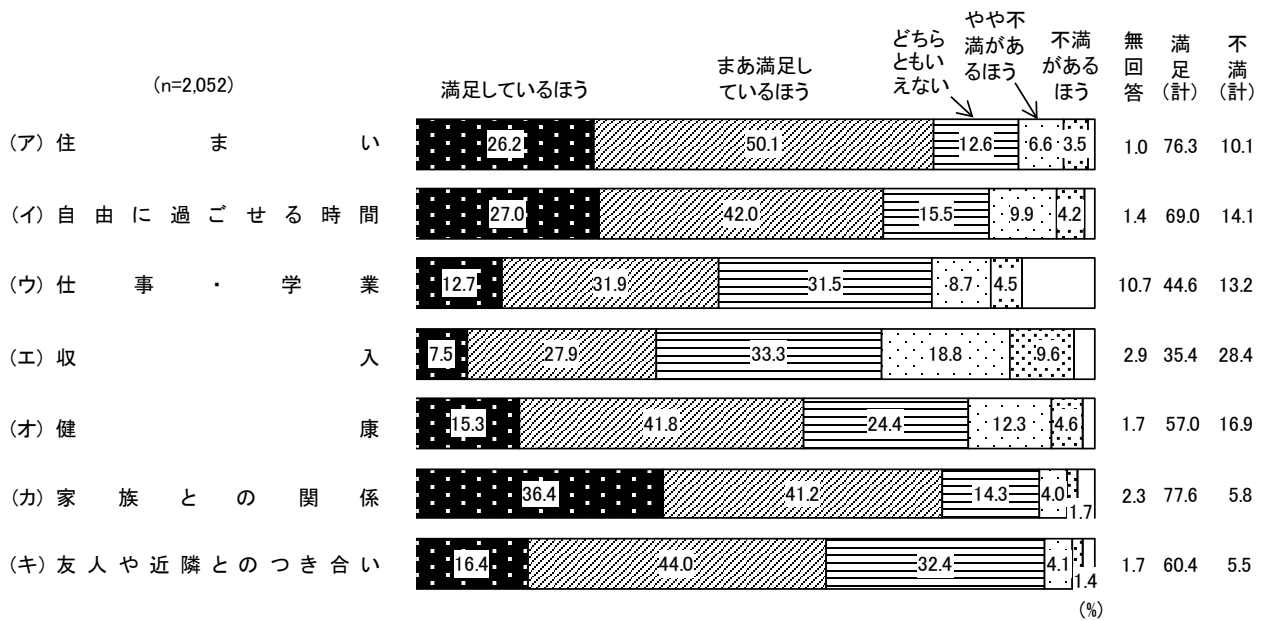
(2) 項目別生活満足度

問9 今のご自分の生活について、次の項目別にみると、満足しているほうですか、それとも、不満があるほうですか。(○はそれぞれ1つ)

『満足(計)』は《家族との関係》、《住まい》で7割半ば

項目別生活満足度について、「満足しているほう」と「まあ満足しているほう」を合わせた『満足(計)』は、《家族との関係》(77.6%)、《住まい》(76.3%)で7割半ばとなっている。

図4-2-1 項目別生活満足度[全体]



① 項目別生活満足度（ア）住まい〔年齢別〕

『満足（計）』は30代で約7割と少ない


年齢別にみると、『満足（計）』は70歳以上（79.1%）、60代（78.9%）で8割近くと多く、30代（71.1%）で約7割と少なくなっている。

② 項目別生活満足度（ア）住まい〔ライフステージ別〕

『満足（計）』は家族成長前期、家族成熟後期で8割を超える

ライフステージ別にみると、『満足（計）』は家族成長前期（80.9%）、家族成熟後期（80.8%）で8割を超えて多い。

図4-2-2 項目別生活満足度（ア）住まい〔年齢別、ライフステージ別〕



③ 項目別生活満足度（イ）自由に過ごせる時間 [年齢別]

『満足（計）』は70歳以上で8割半ば

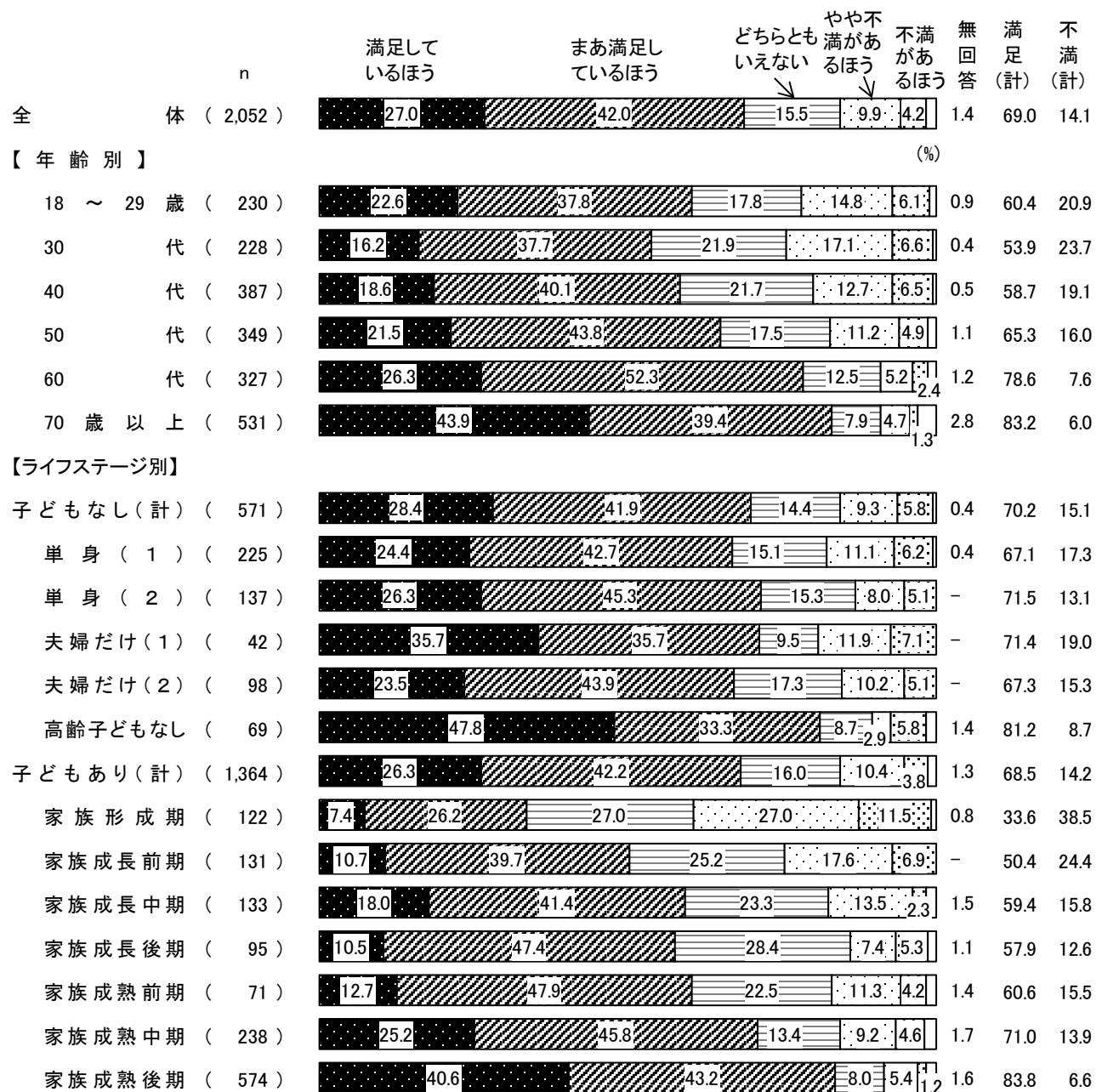
年齢別にみると、『満足（計）』は70歳以上（83.2%）で8割半ばと最も多くなっている。30代以降は年齢が高いほど『満足（計）』が増加、『不満（計）』が減少している。

④ 項目別生活満足度（イ）自由に過ごせる時間 [ライフステージ別]

『不満（計）』は家族形成期で4割近く

ライフステージ別にみると、『満足（計）』は家族成熟後期（83.8%）、高齢子どもなし（81.2%）で8割を超えて多くなっている。一方、『不満（計）』は家族形成期（38.5%）で4割近くと最も多い。

図4-2-3 項目別生活満足度（イ）自由に過ごせる時間 [年齢別、ライフステージ別]



⑤ 項目別生活満足度（ウ）仕事・学業 [年齢別]

『不満（計）』は年齢が高いほど少ない

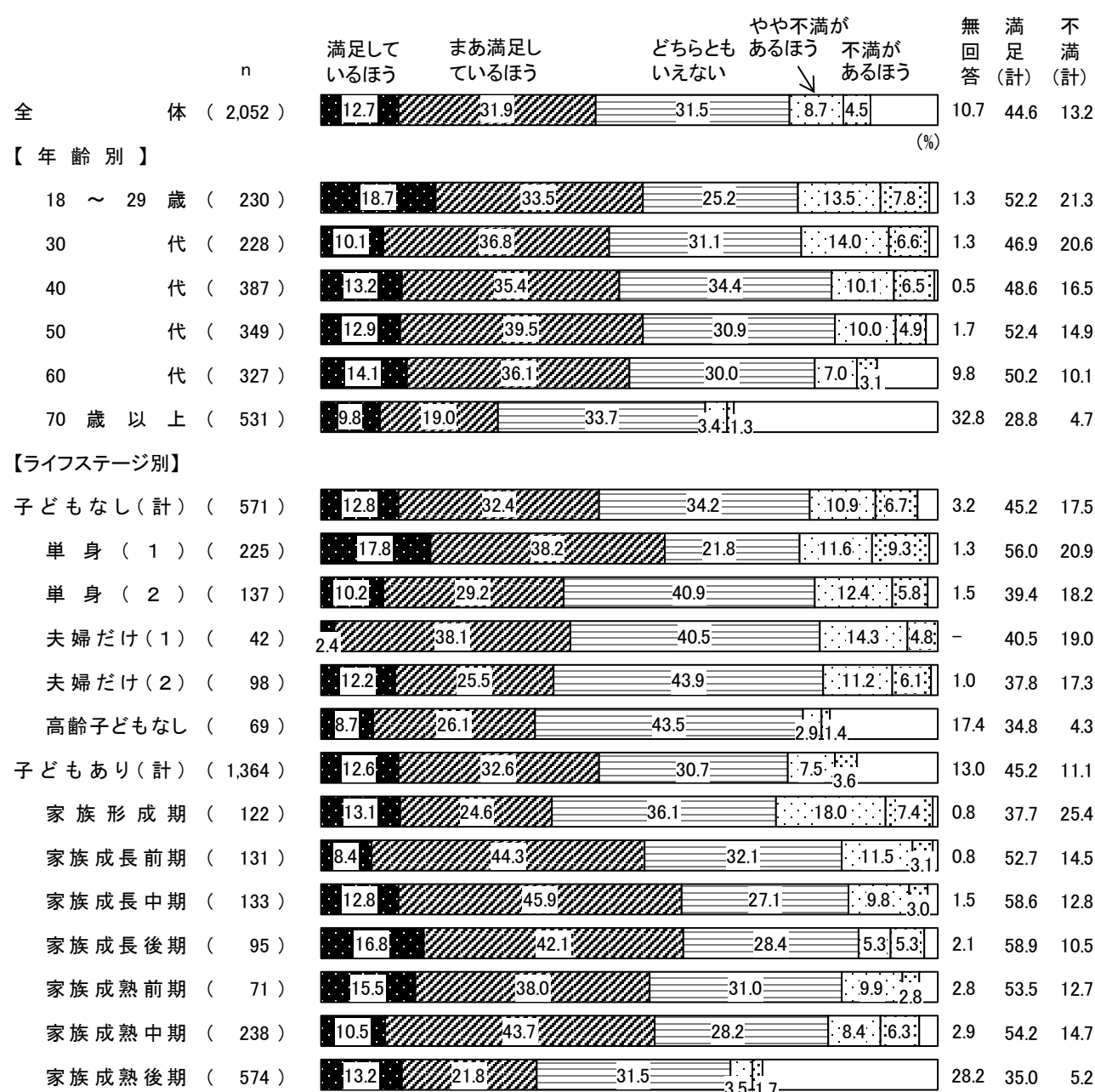
年齢別にみると、『不満（計）』は年齢が高いほど少なくなっている。『満足（計）』は50代（52.4%）、18～29歳（52.2%）、60代（50.2%）で5割を超えて多くなっている。

⑥ 項目別生活満足度（ウ）仕事・学業 [ライフステージ別]

『不満（計）』は家族形成期で2割半ば

ライフステージ別にみると、『不満（計）』は家族形成期（25.4%）で2割半ばと最も多く、『満足（計）』は家族成長後期（58.9%）、家族成長中期（58.6%）、単身（1）（56.0%）などで5割を超えて多くなっている。

図4-2-4 項目別生活満足度（ウ）仕事・学業 [年齢別、ライフステージ別]



⑦ 項目別生活満足度（エ）収入 [年齢別]

『不満（計）』は18～29歳で3割半ば


年齢別にみると、『満足（計）』は50代（39.3%）で4割近くと最も多く、『不満（計）』は18～29歳（33.5%）で3割半ばと最も多くなっている。

⑧ 項目別生活満足度（エ）収入 [ライフステージ別]

『満足（計）』は単身（2）で2割半ばと少ない

ライフステージ別にみると、『満足（計）』は単身（2）（27.0%）で2割半ばと最も少ない。

図4-2-5 項目別生活満足度（エ）収入 [年齢別、ライフステージ別]



⑨ 項目別生活満足度（オ）健康 [年齢別]

『満足（計）』はおおむね年齢が高いほど少ない


年齢別にみると、『満足（計）』はおおむね年齢が高いほど少なくなっている。一方、『不満（計）』は70歳以上（22.4%）で2割を超えて最も多い。

⑩ 項目別生活満足度（オ）健康 [ライフステージ別]

『満足（計）』は夫婦だけ（1）で7割半ば

ライフステージ別にみると、『満足（計）』は夫婦だけ（1）（73.8%）で7割半ばと最も多くなっている。一方、『不満（計）』は高齢子どもなし（26.1%）で2割半ばと最も多い。

図4-2-6 項目別生活満足度（オ）健康 [年齢別、ライフステージ別]



⑪ 項目別生活満足度（カ）家族との関係 [年齢別]

『満足（計）』は30代で8割を超える

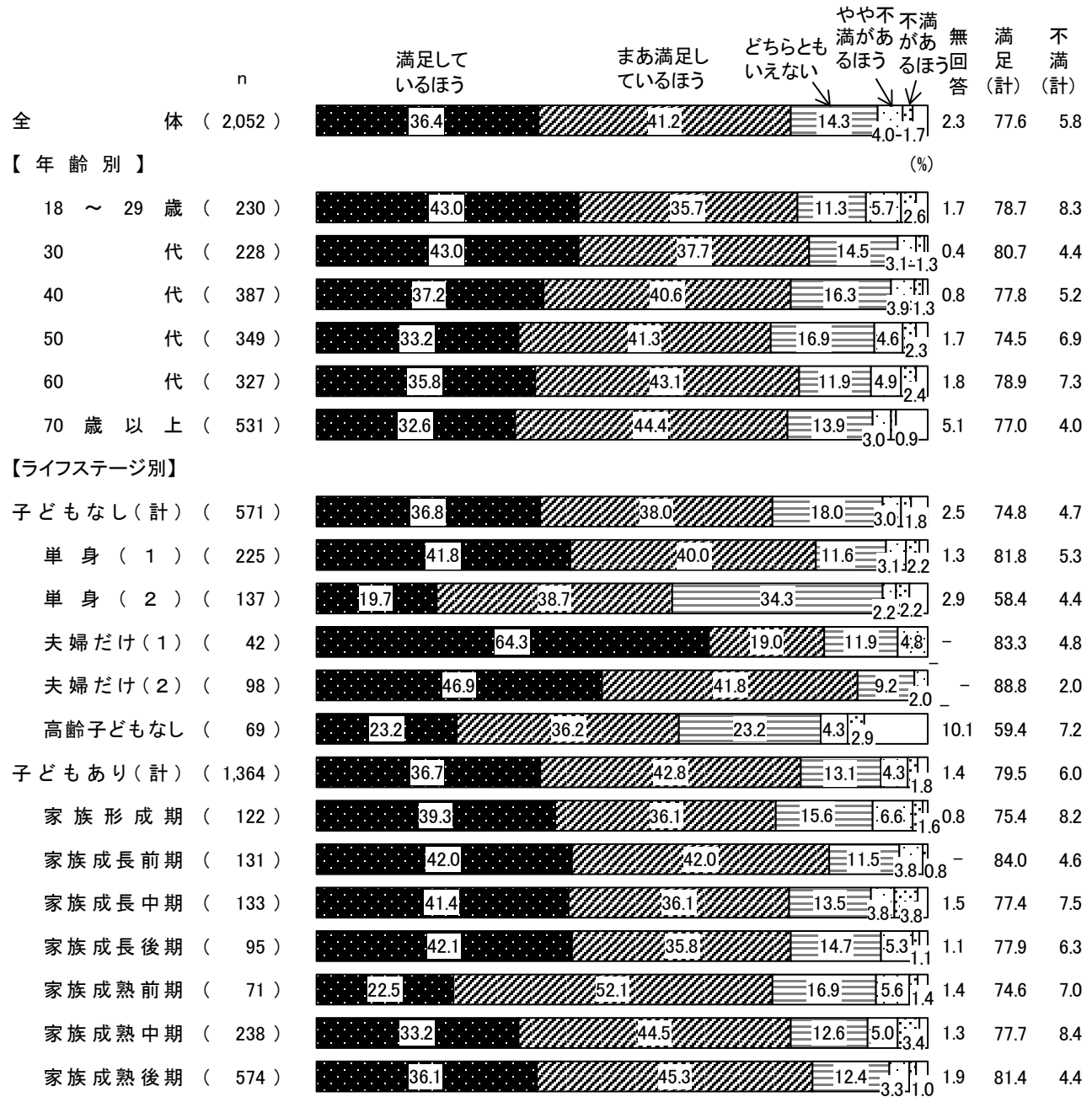
年齢別にみると、『満足（計）』は30代（80.7%）で8割を超えて最も多くなっている。

⑫ 項目別生活満足度（カ）家族との関係 [ライフステージ別]

『満足（計）』は夫婦だけ（2）で9割近く

ライフステージ別にみると、『満足（計）』は夫婦だけ（2）（88.8%）で9割近くと最も多い。

図4-2-7 項目別生活満足度（カ）家族との関係 [年齢別、ライフステージ別]



⑬ 項目別生活満足度（キ）友人や近隣とのつき合い [年齢別]

年齢別では大きな違いはみられない

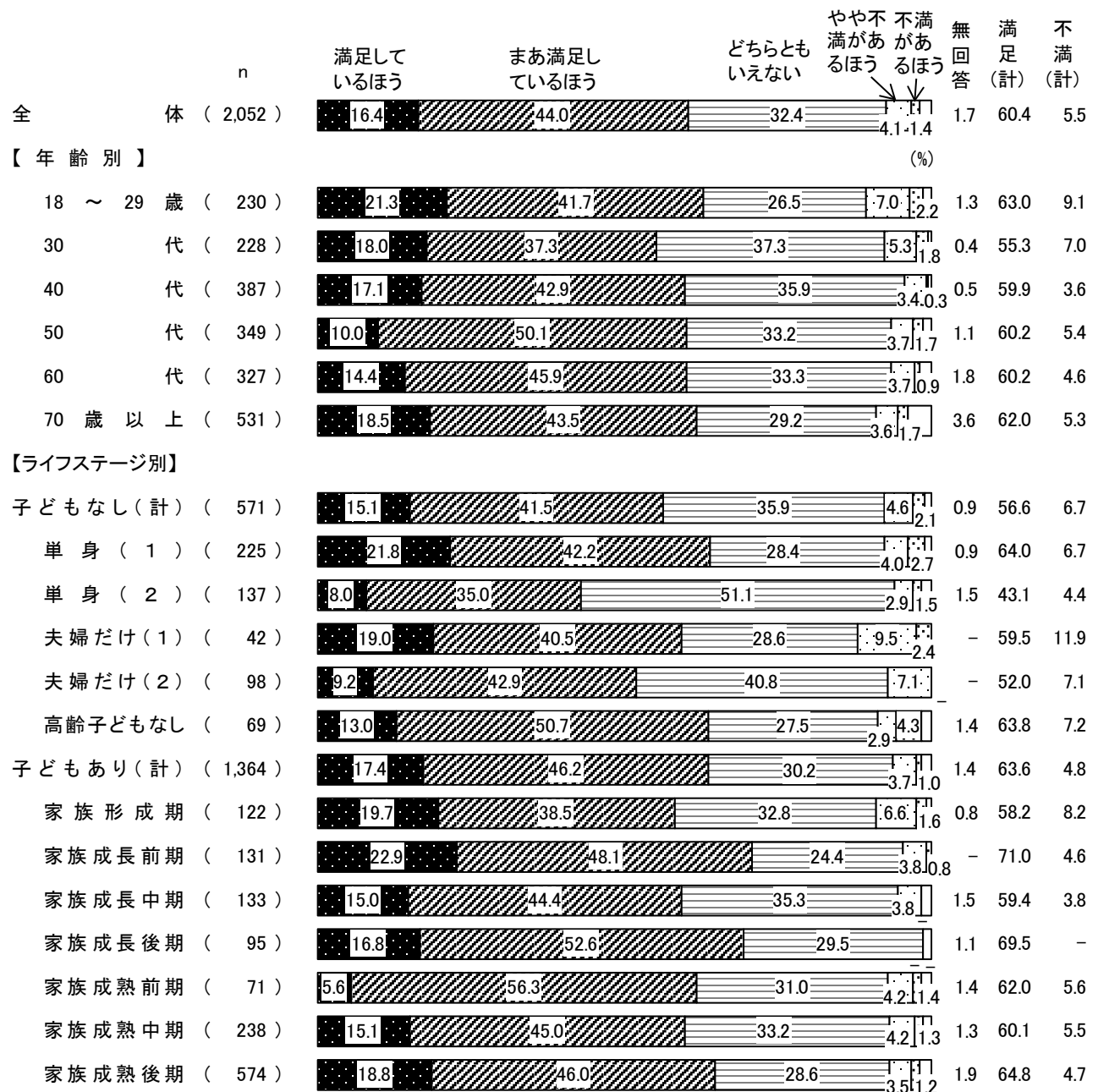
年齢別にみると、大きな違いはみられないが、30代で『満足（計）』（55.3%）が最も少なく、『不満（計）』（7.0%）も比較的多くなっている。

⑭ 項目別生活満足度（キ）友人や近隣とのつき合い [ライフステージ別]

『満足（計）』は家族成長前期で7割を超える

ライフステージ別にみると、『満足（計）』は家族成長前期（71.0%）で7割を超えて最も多い。『不満（計）』は夫婦だけ（1）（11.9%）で1割を超えて最も多い。

図4-2-8 項目別生活満足度（キ）友人や近隣とのつき合い [年齢別、ライフステージ別]



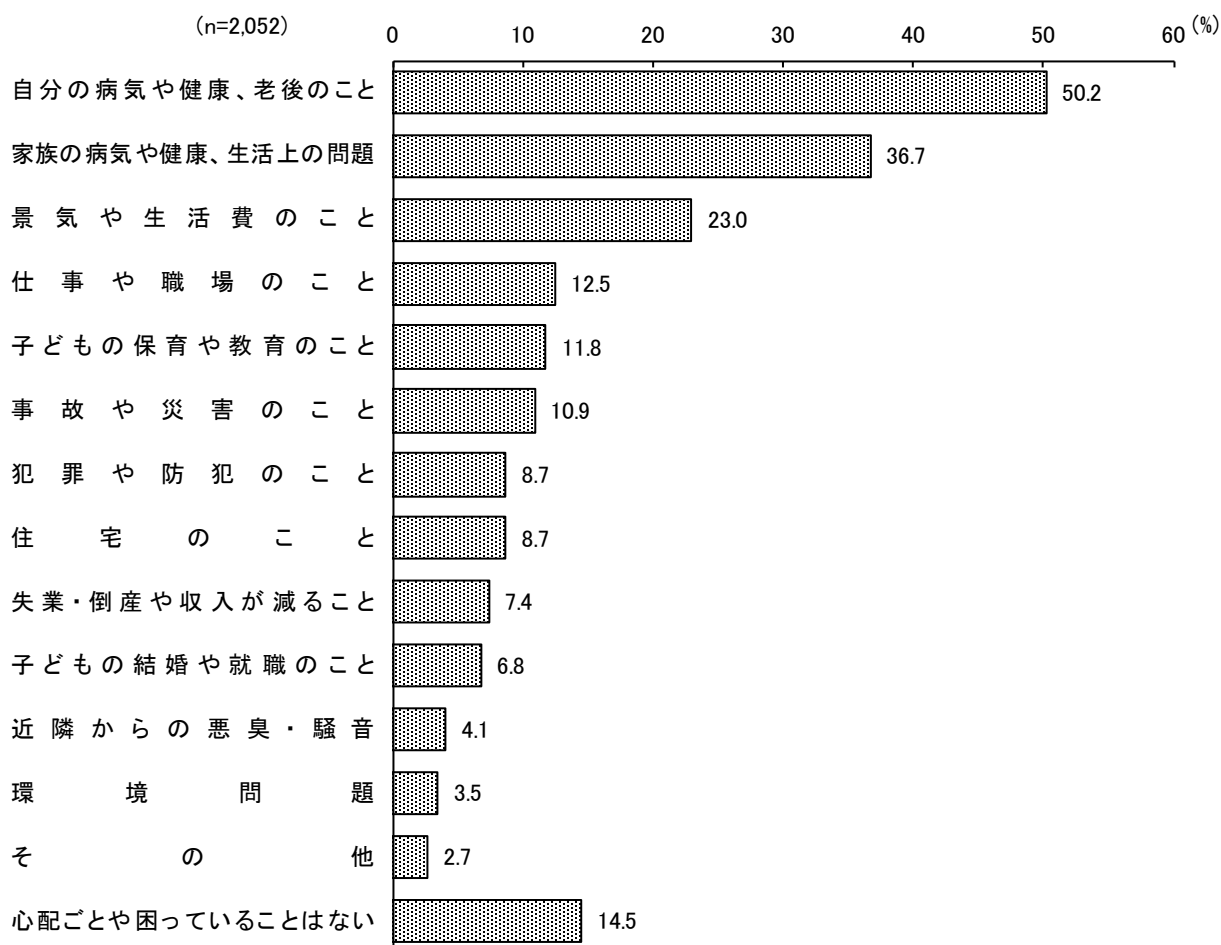
(3) 心配ごとや困っていること

問10 あなたは、近頃、ご自分やご家族の生活のことで心配ごとや困っていることがありますか。
(○は3つまで)

「自分の病気や健康、老後のこと」が5割を超えて最も多い

心配ごとや困っていることについては、「自分の病気や健康、老後のこと」(50.2%)が5割を超えて最も多く、次いで「家族の病気や健康、生活上の問題」(36.7%)、「景気や生活費のこと」(23.0%)となっている。

図4-3-1 心配ごとや困っていること [全体] (3つまでの複数回答)

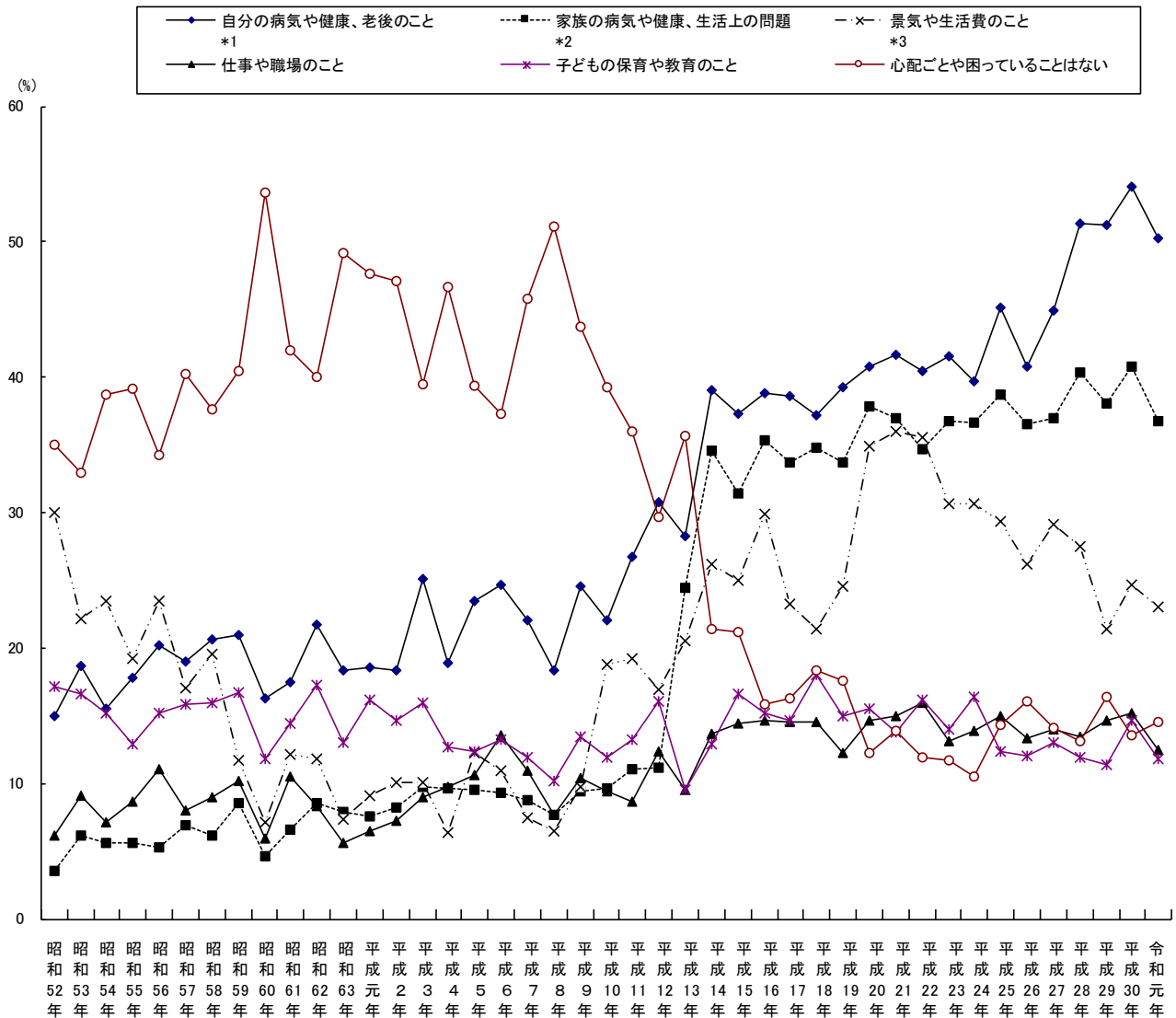


① 心配ごとや困っていること〔経年変化〕

「自分の病気や健康、老後のこと」は増加傾向

経年変化をみると、「自分の病気や健康、老後のこと」は、この20年ほど増加傾向にある。

図4-3-2 心配ごとや困っていること〔経年変化〕（3つまでの複数回答、上位5項目と「心配ごとや困っていることはない」の割合）



*1 平成27年までは「自分の病気や老後のこと」としていた。
 *2 平成12年までは「家族の問題や親せきとの関係」、平成27年までは「家族の健康や生活上の問題」としていた。
 *3 平成9年までは「インフレや物価高のこと」としていた。

表4-3-1 心配ごとや困っていること〔経年変化〕（3つまでの複数回答）

調査時期	心配ごと	(%)													
		自分の病気や健康、老後のこと*1	家族の病気や健康、生活上の問題*2	景気や生活費のこと*3	事故や災害のこと*4	環境問題*4	子どもの保育や教育のこと	仕事や職場のこと	失業・倒産や収入が減ること	住宅のこと	犯罪や防犯のこと	近隣からの悪臭・騒音	子どもの結婚や就職のこと	心配ごとや困っていることはない	
昭和52年		15.0	3.5	30.0		13.0		17.1	6.1	3.9	15.6	-	-	-	35.0
53年		18.7	6.2	22.2		11.2		16.6	9.1	5.2	17.6	-	-	-	32.9
54年		15.5	5.6	23.5		8.7		15.2	7.1	3.0	16.5	-	-	-	38.7
55年		17.8	5.6	19.2		6.5		12.9	8.7	3.4	15.2	-	-	-	39.2
56年		20.2	5.3	23.5		8.7		15.2	11.0	2.3	19.0	-	-	-	34.3
57年		19.0	6.9	17.0		7.7		15.8	8.0	3.1	14.1	-	-	-	40.2
58年		20.6	6.2	19.5		11.0		15.9	9.0	4.0	12.4	-	-	-	37.6
59年		21.0	8.6	11.7		8.1		16.7	10.2	4.6	11.7	-	-	-	40.4
60年		16.3	4.6	7.1		4.4		11.8	5.9	2.5	6.3	-	-	-	53.6
61年		17.5	6.6	12.1		5.9		14.4	10.5	4.2	11.6	-	-	-	42.0
62年		21.7	8.5	11.8		5.8		17.3	8.3	4.7	13.7	-	-	-	40.0
63年		18.3	7.9	7.4		4.8		13.0	5.6	3.1	12.5	-	-	-	49.2
平成元年		18.6	7.6	9.1		6.3		16.2	6.5	2.2	11.6	-	-	-	47.6
2年		18.4	8.2	10.1		6.1		14.6	7.2	1.1	14.2	-	-	-	47.1
3年		25.1	9.7	10.1		8.9		15.9	9.0	2.0	12.0	-	-	-	39.5
4年		18.9	9.6	6.4		5.7		12.7	9.8	3.0	12.7	-	-	-	46.7
5年		23.5	9.5	12.3		8.7		12.4	10.6	5.3	6.0	-	-	-	39.4
6年		24.7	9.3	10.9		6.0		13.2	13.6	7.6	14.7	-	-	-	37.3
7年		22.1	8.8	7.5		6.8		11.9	10.9	4.0	9.6	-	-	-	45.8
8年		18.4	7.7	6.5		4.9		10.2	7.7	3.2	9.4	-	-	-	51.1
9年		24.6	9.4	9.7		7.6		13.5	10.4	4.6	7.8	-	-	-	43.7
10年		22.1	9.6	18.8		7.7		11.9	9.4	6.8	8.3	-	-	-	39.3
11年		26.7	11.0	19.2		11.5		13.2	8.7	7.2	6.9	-	-	-	36.0
12年		30.8	11.2	16.9		11.8		16.1	12.4	6.5	9.0	-	-	-	29.7
13年		28.3	24.4	20.5	11.6	12.4		9.5	9.5	12.6	6.9	-	-	-	35.7
14年		39.0	34.6	26.2	6.8	12.7		12.9	13.7	16.3	6.2	-	3.0	-	21.4
15年		37.3	31.4	25.0	9.0	9.5		16.6	14.4	12.5	11.4	-	4.7	-	21.2
16年		38.8	35.3	29.9	7.6	10.0		15.2	14.6	13.3	13.5	-	4.4	-	15.8
17年		38.6	33.7	23.3	14.9	13.4		14.6	14.5	8.5	10.7	25.6	3.7	-	16.3
18年		37.2	34.8	21.4	11.5	10.7		18.0	14.5	7.9	9.7	25.0	3.3	-	18.3
19年		39.3	33.7	24.6	11.0	14.8		15.0	12.2	8.7	9.0	24.6	3.8	-	17.6
20年		40.8	37.8	34.9	3.8	12.3		15.5	14.7	8.8	11.5	16.6	3.5	-	12.3
21年		41.7	37.0	36.0	4.6	5.3		13.8	15.0	15.1	10.1	11.4	3.5	-	13.9
22年		40.5	34.7	35.6	6.3	4.5		16.2	16.0	13.5	10.5	10.9	4.1	-	11.9
23年		41.5	36.8	30.6	16.0	11.5		14.0	13.1	10.7	10.7	7.4	3.6	-	11.7
24年		39.7	36.6	30.6	20.7	7.7		16.4	13.9	11.2	8.8	8.0	3.2	-	10.5
25年		45.1	38.7	29.4	13.0	4.8		12.4	15.0	10.0	10.1	7.9	3.9	-	14.3
26年		40.8	36.5	26.2	8.9	3.8		12.0	13.3	8.4	9.0	7.6	3.5	-	16.1
27年		44.9	37.0	29.1	10.4	4.3		13.0	14.0	8.5	10.1	8.9	4.1	-	14.1
28年		51.3	40.3	27.5	13.4	2.8		11.9	13.4	8.0	10.5	7.6	4.3	-	13.1
29年		51.2	38.1	21.4	8.6	3.7		11.4	14.7	6.5	10.9	6.7	3.3	-	16.4
30年		54.1	40.8	24.7	7.5	3.0		14.7	15.2	6.5	11.6	7.8	4.8	-	13.6
令和元年		50.2	36.7	23.0	10.9	3.5		11.8	12.5	7.4	8.7	8.7	4.1	6.8	14.5

*1 平成27年までは「自分の病気や老後のこと」としていた。

*2 平成12年までは「家族の問題や親せきとの関係」、平成27年までは「家族の健康や生活上の問題」としていた。

*3 平成9年までは「インフレや物価高のこと」としていた。

*4 平成9年までは「公害や交通事故のこと」、平成10年から平成12年までは「環境問題や事故・災害のこと」としていた。

② 心配ごとや困っていること 上位5位 [ブロック別、区別]

上位1位から3位までは全てのブロックで同じ順位

ブロック別にみると、上位1位から3位までは全てのブロックで同じ順位となっている。

区別にみると、西区で「仕事や職場のこと」が2位となっている。

表4-3-2 心配ごとや困っていること 上位5位 [ブロック別、区別] (3つまでの複数回答)

属性	順位	1位	2位	3位	4位	5位
全体 (n=2,052)		自分の病気や健康、老後のこと 50.2	家族の病気や健康、生活上の問題 36.7	景気や生活費のこと 23.0	仕事や職場のこと 12.5	子どもの保育や教育のこと 11.8
ブロック別	東部 (n=518)	自分の病気や健康、老後のこと 46.5	家族の病気や健康、生活上の問題 30.9	景気や生活費のこと 21.2	仕事や職場のこと/子どもの保育や教育のこと 13.9	
	西部 (n=575)	自分の病気や健康、老後のこと 48.5	家族の病気や健康、生活上の問題 39.5	景気や生活費のこと 24.0	子どもの保育や教育のこと 13.7	仕事や職場のこと 13.2
	南部 (n=421)	自分の病気や健康、老後のこと 57.0	家族の病気や健康、生活上の問題 38.0	景気や生活費のこと 27.3	仕事や職場のこと 11.4	事故や災害のこと 9.5
	北部 (n=538)	自分の病気や健康、老後のこと 50.2	家族の病気や健康、生活上の問題 38.3	景気や生活費のこと 20.3	子どもの保育や教育のこと 12.1	事故や災害のこと 11.7
区別	鶴見区 (n=167)	自分の病気や健康、老後のこと 46.1	家族の病気や健康、生活上の問題 30.5	景気や生活費のこと 24.0	事故や災害のこと 16.2	子どもの保育や教育のこと 13.2
	神奈川区 (n=137)	自分の病気や健康、老後のこと 38.0	家族の病気や健康、生活上の問題 35.8	景気や生活費のこと 24.1	子どもの保育や教育のこと 19.7	仕事や職場のこと 16.1
	西区 (n=45)	自分の病気や健康、老後のこと 53.3	仕事や職場のこと 20.0	家族の病気や健康、生活上の問題 17.8	景気や生活費のこと 13.3	子どもの保育や教育のこと/失業・倒産や収入が減ること 11.1
	中区 (n=69)	自分の病気や健康、老後のこと 49.3	家族の病気や健康、生活上の問題 37.7	景気や生活費のこと 17.4	仕事や職場のこと/犯罪や防犯のこと 14.5	
	南区 (n=100)	自分の病気や健康、老後のこと 54.0	家族の病気や健康、生活上の問題 26.0	景気や生活費のこと 19.0	仕事や職場のこと 12.0	子どもの保育や教育のこと/失業・倒産や収入が減ること/子どもの結婚や就職のこと 11.0
	港南区 (n=127)	自分の病気や健康、老後のこと 58.3	家族の病気や健康、生活上の問題 38.6	景気や生活費のこと 28.3	事故や災害のこと 11.8	仕事や職場のこと 11.0
	保土ヶ谷区 (n=102)	自分の病気や健康、老後のこと 43.1	家族の病気や健康、生活上の問題 33.3	景気や生活費のこと 21.6	仕事や職場のこと 14.7	事故や災害のこと 10.8
	旭区 (n=129)	自分の病気や健康、老後のこと 55.0	家族の病気や健康、生活上の問題 38.0	景気や生活費のこと 25.6	子どもの保育や教育のこと 17.1	仕事や職場のこと 14.7
	磯子区 (n=92)	自分の病気や健康、老後のこと 56.5	家族の病気や健康、生活上の問題 37.0	景気や生活費のこと 22.8	住宅のこと/犯罪や防犯のこと 9.8	
	金沢区 (n=130)	自分の病気や健康、老後のこと 53.1	家族の病気や健康、生活上の問題 36.9	景気や生活費のこと 24.6	仕事や職場のこと 15.4	子どもの結婚や就職のこと 12.3
	港北区 (n=175)	自分の病気や健康、老後のこと 46.9	家族の病気や健康、生活上の問題 37.1	景気や生活費のこと 19.4	事故や災害のこと 16.0	子どもの保育や教育のこと 12.6
	緑区 (n=87)	自分の病気や健康、老後のこと 51.7	家族の病気や健康、生活上の問題 39.1	景気や生活費のこと 25.3	仕事や職場のこと 16.1	事故や災害のこと 13.8
	青葉区 (n=159)	自分の病気や健康、老後のこと 55.3	家族の病気や健康、生活上の問題 40.3	景気や生活費のこと 16.4	子どもの保育や教育のこと 15.7	住宅のこと/犯罪や防犯のこと 9.4
	都筑区 (n=117)	自分の病気や健康、老後のこと 47.0	家族の病気や健康、生活上の問題 36.8	景気や生活費のこと 23.1	子どもの結婚や就職のこと 14.5	子どもの保育や教育のこと 10.3
	戸塚区 (n=178)	自分の病気や健康、老後のこと 46.6	家族の病気や健康、生活上の問題 44.9	景気や生活費のこと 23.0	仕事や職場のこと 13.5	子どもの保育や教育のこと 12.4
	栄区 (n=72)	自分の病気や健康、老後のこと 62.5	家族の病気や健康、生活上の問題 40.3	景気や生活費のこと 36.1	事故や災害のこと 11.1	仕事や職場のこと 9.7
泉区 (n=90)	自分の病気や健康、老後のこと 54.4	家族の病気や健康、生活上の問題 40.0	景気や生活費のこと 22.2	子どもの保育や教育のこと 18.9	事故や災害のこと 10.0	
瀬谷区 (n=76)	自分の病気や健康、老後のこと 42.1	家族の病気や健康、生活上の問題 36.8	景気や生活費のこと 28.9	子どもの保育や教育のこと 14.5	仕事や職場のこと 13.2	

③ 心配ごとや困っていること 上位5位 [年齢別、性・年齢別]

30代で「子どもの保育や教育のこと」が1位

年齢別にみると、30代で「子どもの保育や教育のこと」が1位となっている。

性・年齢別にみると、男性18～29歳で「仕事や職場のこと」、男性30代、女性18～29歳で「家族の病気や健康、生活上の問題」、女性30代で「子どもの保育や教育のこと」がそれぞれ1位となっている。

表4-3-3 心配ごとや困っていること 上位5位 [年齢別、性・年齢別] (3つまでの複数回答)

属性		順位				
		1位	2位	3位	4位	5位
全体 (n=2,052)		自分の病気や健康、老後のこと 50.2	家族の病気や健康、生活上の問題 36.7	景気や生活費のこと 23.0	仕事や職場のこと 12.5	子どもの保育や教育のこと 11.8
年齢別	18～29歳 (n=230)	家族の病気や健康、生活上の問題 27.8	仕事や職場のこと 27.4	自分の病気や健康、老後のこと 26.1	景気や生活費のこと 22.2	事故や災害のこと 11.3
	30代 (n=228)	子どもの保育や教育のこと 34.2	家族の病気や健康、生活上の問題 32.9	自分の病気や健康、老後のこと 25.9	景気や生活費のこと 24.6	仕事や職場のこと 21.9
	40代 (n=387)	自分の病気や健康、老後のこと 40.6	家族の病気や健康、生活上の問題 38.8	子どもの保育や教育のこと 26.4	景気や生活費のこと 24.0	仕事や職場のこと 15.5
	50代 (n=349)	自分の病気や健康、老後のこと 53.0	家族の病気や健康、生活上の問題 40.7	景気や生活費のこと 18.9	仕事や職場のこと 15.5	子どもの結婚や就職のこと 12.3
	60代 (n=327)	自分の病気や健康、老後のこと 62.7	家族の病気や健康、生活上の問題 37.9	景気や生活費のこと 27.2	子どもの結婚や就職のこと 12.5	住宅のこと 11.0
	70歳以上 (n=531)	自分の病気や健康、老後のこと 68.5	家族の病気や健康、生活上の問題 37.3	景気や生活費のこと 22.0	事故や災害のこと 12.6	住宅のこと 8.1
男性計 (n=923)		自分の病気や健康、老後のこと 50.7	家族の病気や健康、生活上の問題 36.3	景気や生活費のこと 24.9	仕事や職場のこと 15.2	事故や災害のこと 10.6
	18～29歳 (n=106)	仕事や職場のこと 28.3	自分の病気や健康、老後のこと/景気や生活費のこと 26.4	家族の病気や健康、生活上の問題 20.8	事故や災害のこと 12.3	12.3
	30代 (n=105)	家族の病気や健康、生活上の問題 36.2	子どもの保育や教育のこと 29.5	自分の病気や健康、老後のこと/景気や生活費のこと 25.7	仕事や職場のこと 24.8	24.8
	40代 (n=174)	自分の病気や健康、老後のこと 39.7	家族の病気や健康、生活上の問題 36.2	景気や生活費のこと 24.7	子どもの保育や教育のこと 20.1	仕事や職場のこと 19.5
	50代 (n=169)	自分の病気や健康、老後のこと 56.2	家族の病気や健康、生活上の問題 34.9	景気や生活費のこと 20.7	仕事や職場のこと 18.9	失業・倒産や収入が減ること 14.8
	60代 (n=146)	自分の病気や健康、老後のこと 65.1	家族の病気や健康、生活上の問題 37.7	景気や生活費のこと 28.1	子どもの結婚や就職のこと 15.1	住宅のこと 12.3
	70歳以上 (n=223)	自分の病気や健康、老後のこと 69.1	家族の病気や健康、生活上の問題 43.9	景気や生活費のこと 25.1	事故や災害のこと 11.7	子どもの結婚や就職のこと/住宅のこと 9.4
女性計 (n=1,129)		自分の病気や健康、老後のこと 49.8	家族の病気や健康、生活上の問題 37.0	景気や生活費のこと 21.4	子どもの保育や教育のこと 13.4	事故や災害のこと 11.1
	18～29歳 (n=124)	家族の病気や健康、生活上の問題 33.9	仕事や職場のこと 26.6	自分の病気や健康、老後のこと 25.8	景気や生活費のこと 18.5	子どもの保育や教育のこと 16.9
	30代 (n=123)	子どもの保育や教育のこと 38.2	家族の病気や健康、生活上の問題 30.1	自分の病気や健康、老後のこと 26.0	景気や生活費のこと 23.6	仕事や職場のこと 19.5
	40代 (n=213)	自分の病気や健康、老後のこと 41.3	家族の病気や健康、生活上の問題 40.8	子どもの保育や教育のこと 31.5	景気や生活費のこと 23.5	仕事や職場のこと 12.2
	50代 (n=180)	自分の病気や健康、老後のこと 50.0	家族の病気や健康、生活上の問題 46.1	景気や生活費のこと 17.2	子どもの結婚や就職のこと 15.0	住宅のこと 13.9
	60代 (n=181)	自分の病気や健康、老後のこと 60.8	家族の病気や健康、生活上の問題 38.1	景気や生活費のこと 26.5	事故や災害のこと 11.6	子どもの結婚や就職のこと 10.5
	70歳以上 (n=308)	自分の病気や健康、老後のこと 68.2	家族の病気や健康、生活上の問題 32.5	景気や生活費のこと 19.8	事故や災害のこと 13.3	犯罪や防犯のこと 8.1

④ 心配ごとや困っていること 上位5位 [ライフステージ別]

家族形成期、家族成長前期、家族成長中期で「子どもの保育や教育のこと」が1位

ライフステージ別にみると、家族形成期、家族成長前期、家族成長中期で「子どもの保育や教育のこと」がそれぞれ1位となっている。

表4-3-4 心配ごとや困っていること 上位5位 [ライフステージ別] (3つまでの複数回答)

属性	順位	1位	2位	3位	4位	5位
全体 (n=2,052)		自分の病気や健康、老後のこと 50.2	家族の病気や健康、生活上的問題 36.7	景気や生活費のこと 23.0	仕事や職場のこと 12.5	子どもの保育や教育のこと 11.8
子どもなし計 (n=571)		自分の病気や健康、老後のこと 48.3	家族の病気や健康、生活上的問題 35.4	仕事や職場のこと 20.3	景気や生活費のこと 19.8	失業・倒産や収入が減ること 10.9
単身(1) 40歳未満 (n=225)		家族の病気や健康、生活上的問題 30.2	自分の病気や健康、老後のこと 29.8	仕事や職場のこと 29.3	景気や生活費のこと 17.3	失業・倒産や収入が減ること 11.1
単身(2) 40~64歳 (n=137)		自分の病気や健康、老後のこと 68.6	家族の病気や健康、生活上的問題 39.4	景気や生活費のこと 21.2	仕事や職場のこと 18.2	失業・倒産や収入が減ること 14.6
夫婦だけ(1) 40歳未満 (n=42)		家族の病気や健康、生活上的問題 42.9	景気や生活費のこと 38.1	自分の病気や健康、老後のこと 28.6	子どもの保育や教育のこと/仕事や職場のこと	21.4
夫婦だけ(2) 40~64歳 (n=98)		自分の病気や健康、老後のこと 57.1	家族の病気や健康、生活上的問題 43.9	仕事や職場のこと 14.3	景気や生活費のこと/事故や災害のこと/失業・倒産や収入が減ること	12.2
高齢子どもなし (n=69)		自分の病気や健康、老後のこと 68.1	家族の病気や健康、生活上的問題 27.5	景気や生活費のこと 24.6	事故や災害のこと 14.5	住宅のこと 13.0
子どもあり計 (n=1,364)		自分の病気や健康、老後のこと 50.9	家族の病気や健康、生活上的問題 37.5	景気や生活費のこと 24.3	子どもの保育や教育のこと 16.6	事故や災害のこと 11.1
家族形成期 第一子が小学校入学前 (n=122)		子どもの保育や教育のこと 57.4	家族の病気や健康、生活上的問題 31.1	自分の病気や健康、老後のこと 27.0	景気や生活費のこと 23.0	仕事や職場のこと 19.7
家族成長前期 第一子が小学生 (n=131)		子どもの保育や教育のこと 51.1	家族の病気や健康、生活上的問題 32.8	景気や生活費のこと 26.7	自分の病気や健康、老後のこと 23.7	犯罪や防犯のこと 16.8
家族成長中期 第一子が中・高生 (n=133)		子どもの保育や教育のこと 45.1	家族の病気や健康、生活上的問題 37.6	自分の病気や健康、老後のこと 35.3	景気や生活費のこと 30.8	事故や災害のこと 12.0
家族成長後期 第一子が大学生等 (n=95)		自分の病気や健康、老後のこと 41.1	家族の病気や健康、生活上的問題 30.5	景気や生活費のこと 22.1	子どもの保育や教育のこと 18.9	子どもの結婚や就職のこと 17.9
家族成熟前期 第一子が学校教育終了 (n=71)		自分の病気や健康、老後のこと 43.7	家族の病気や健康、生活上的問題 35.2	子どもの結婚や就職のこと 26.8	景気や生活費のこと 22.5	住宅のこと 14.1
家族成熟中期 子が全員独立・65歳未満 (n=238)		自分の病気や健康、老後のこと 54.2	家族の病気や健康、生活上的問題 44.1	景気や生活費のこと 25.2	子どもの結婚や就職のこと 16.4	仕事や職場のこと 11.3
家族成熟後期 子が全員独立・65歳以上 (n=574)		自分の病気や健康、老後のこと 66.9	家族の病気や健康、生活上的問題 38.7	景気や生活費のこと 22.8	事故や災害のこと 12.5	子どもの結婚や就職のこと 9.4

⑤ 心配ごとや困っていること 上位5位 [世帯類型別]

ひとり暮らし(1)で「仕事や職場のこと」が1位

世帯類型別にみると、ひとり暮らし(1)で「仕事や職場のこと」、子と同居(1)で「子どもの保育や教育のこと」、親と同居(1)で「家族の病気や健康、生活上の問題」がそれぞれ1位となっている。

表4-3-5 心配ごとや困っていること 上位5位 [世帯類型別] (3つまでの複数回答)

属性	順位	1位	2位	3位	4位	5位
全体 (n=2,052)		自分の病気や健康、老後のこと 50.2	家族の病気や健康、生活上の問題 36.7	景気や生活費のこと 23.0	仕事や職場のこと 12.5	子どもの保育や教育のこと 11.8
ひとり暮らし(1) 40歳未満 (n=47)		仕事や職場のこと 36.2	自分の病気や健康、老後のこと 31.9	景気や生活費のこと 25.5	家族の病気や健康、生活上の問題 21.3	失業・倒産や収入が減ること 12.8
ひとり暮らし(2) 40~64歳 (n=85)		自分の病気や健康、老後のこと 69.4	家族の病気や健康、生活上の問題 28.2	仕事や職場のこと 25.9	景気や生活費のこと 22.4	失業・倒産や収入が減ること 14.1
ひとり暮らし(3) 65歳以上 (n=146)		自分の病気や健康、老後のこと 74.0	景気や生活費のこと 22.6	家族の病気や健康、生活上の問題 16.4	犯罪や防犯のこと/事故や災害のこと	13.0
夫婦のみ(1) 子なし (n=145)		自分の病気や健康、老後のこと 52.4	家族の病気や健康、生活上の問題 44.1	景気や生活費のこと 21.4	仕事や職場のこと 15.2	事故や災害のこと 11.0
夫婦のみ(2) 子あり (n=342)		自分の病気や健康、老後のこと 60.5	家族の病気や健康、生活上の問題 43.6	景気や生活費のこと 21.6	事故や災害のこと 14.3	住宅のこと 9.4
子と同居(1) 2世代/教育期の子あり (n=474)		子どもの保育や教育のこと 40.5	家族の病気や健康、生活上の問題 32.3	自分の病気や健康、老後のこと 32.1	景気や生活費のこと 25.1	仕事や職場のこと 14.3
子と同居(2) 2世代/教育終了後の子のみ (n=289)		自分の病気や健康、老後のこと 59.9	家族の病気や健康、生活上の問題 42.6	景気や生活費のこと 25.3	子どもの結婚や就職のこと 20.1	事故や災害のこと 10.7
親と同居(1) 2世代/子なし・40歳未満 (n=152)		家族の病気や健康、生活上の問題 34.9	自分の病気や健康、老後のこと 28.9	仕事や職場のこと 27.0	景気や生活費のこと 17.8	犯罪や防犯のこと 11.2
親と同居(2) 2世代/子なし・40歳以上 (n=71)		自分の病気や健康、老後のこと 62.0	家族の病気や健康、生活上の問題 49.3	仕事や職場のこと/景気や生活費のこと	19.7	失業・倒産や収入が減ること/事故や災害のこと/住宅のこと 12.7
祖父母と親と子 3世代 (n=117)		自分の病気や健康、老後のこと 39.3	家族の病気や健康、生活上の問題 37.6	景気や生活費のこと 26.5	子どもの保育や教育のこと 16.2	仕事や職場のこと 13.7

⑥ 心配ごとや困っていること 上位5位 [生活満足度別]

不満があるほうのほうがおおむね心配ごとがあると答えた人が多い

生活満足度別にみると、上位1位から3位までの順位は全て一致しているが、満足しているほうよりも不満があるほうのほうがおおむね心配ごとがあると答えた人が多い。

表4-3-6 心配ごとや困っていること 上位5位 [生活満足度別] (3つまでの複数回答)

(%)

属性 \ 順位	1位	2位	3位	4位	5位	参考
全 体 (n=2,052)	自分の病気や健康、老後のこと 50.2	家族の病気や健康、生活上の問題 36.7	景気や生活費のこと 23.0	仕事や職場のこと 12.5	子どもの保育や教育のこと 11.8	心配ごとや困っていることはない 14.5
満足しているほう (n=456)	自分の病気や健康、老後のこと 41.0	家族の病気や健康、生活上の問題 32.2	景気や生活費のこと 13.6	事故や災害のこと 11.2	犯罪や防犯のこと 9.0	心配ごとや困っていることはない 27.6
まあ満足しているほう (n=964)	自分の病気や健康、老後のこと 51.3	家族の病気や健康、生活上の問題 38.6	景気や生活費のこと 24.1	子どもの保育や教育のこと 14.2	仕事や職場のこと 12.7	心配ごとや困っていることはない 12.0
どちらともいえない (n=291)	自分の病気や健康、老後のこと 55.7	家族の病気や健康、生活上の問題 35.1	景気や生活費のこと 27.1	仕事や職場のこと 15.8	事故や災害のこと/住宅のこと 13.4	心配ごとや困っていることはない 11.0
やや不満があるほう (n=172)	自分の病気や健康、老後のこと 61.0	家族の病気や健康、生活上の問題 39.0	景気や生活費のこと 31.4	住宅のこと 21.5	仕事や職場のこと 19.8	心配ごとや困っていることはない 6.4
不満があるほう (n=74)	自分の病気や健康、老後のこと 58.1	家族の病気や健康、生活上の問題 48.6	景気や生活費のこと 37.8	仕事や職場のこと 23.0	住宅のこと 21.6	心配ごとや困っていることはない 2.7