

経営比較分析表（平成30年度決算）

神奈川県 横浜市

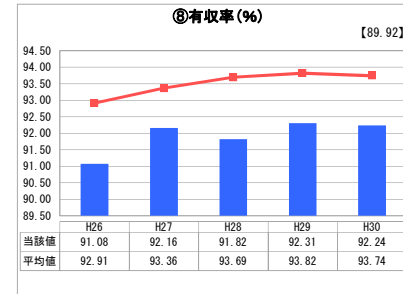
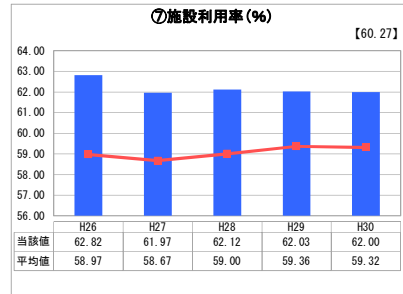
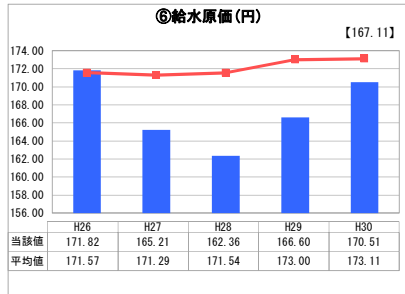
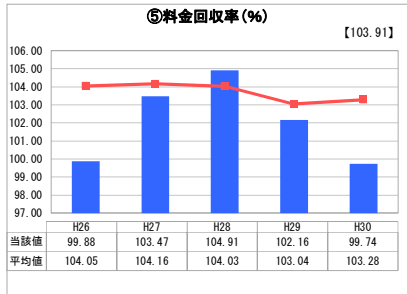
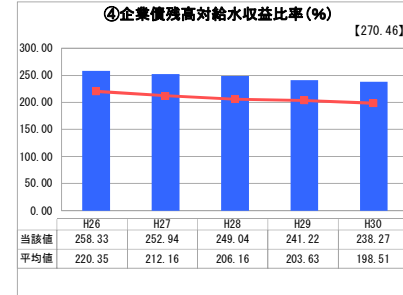
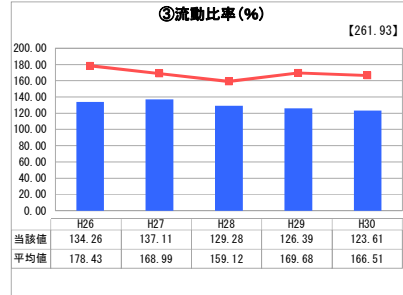
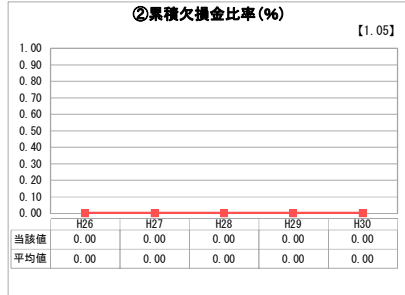
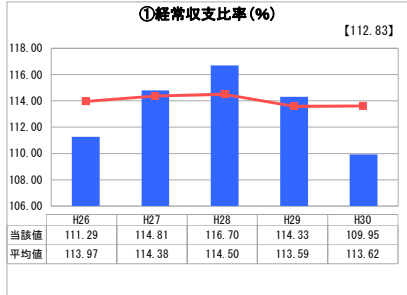
業務名	業種名	事業名	類似団体区分	管理者の情報
法適用	水道事業	末端給水事業	政令市等	自治体職員
資金不足比率(%)	自己資本構成比率(%)	普及率(%)	1か月20m ³ 当たり家庭料金(円)	
-	68.54	100.00	2,652	

人口(人)	面積(km ²)	人口密度(人/km ²)
3,745,796	437.56	8,560.65
現在給水人口(人)	給水区域面積(km ²)	給水人口密度(人/km ²)
3,749,040	435.43	8,609.97

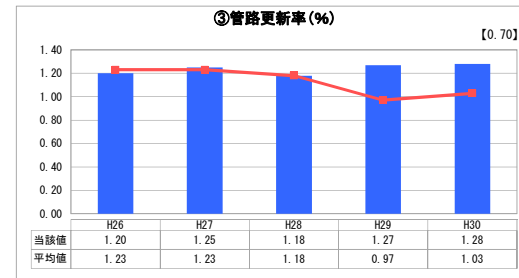
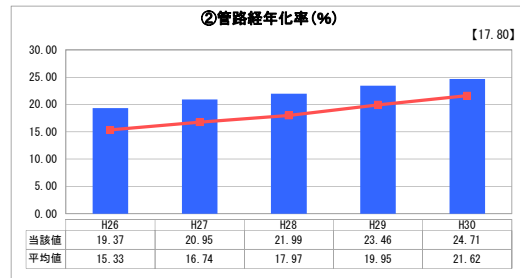
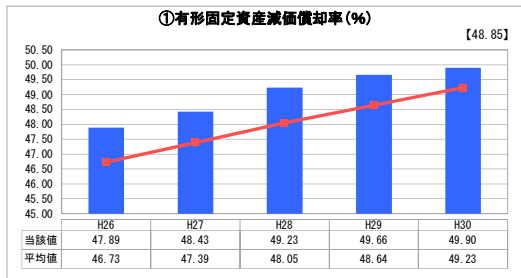
グラフ凡例

- 当該団体値（当該値）
- 類似団体平均値（平均値）
- 【】 平成30年度全国平均

1. 経営の健全性・効率性



2. 老朽化の状況



分析欄

1. 経営の健全性・効率性について

① 経常収支比率は、加入金制度の変更による収益の減少や、老朽管更新に係る修繕費等の増加に伴い約4ポイント減少しましたが、100%を超えて黒字を維持しています。

③ 流動比率は類似団体平均値を下回っているものの、100%以上を維持しており短期的な債務に対する支払い能力は有しています。

④ 企業債残高対給水収益比率は、給水収益が減少傾向にあるものの、企業債残高を着実に減少させる事によって経年比較で減少しています。

⑤ 料金回収率は100%を下回っていますが、横浜市では水道条例で定められた水道利用加入金を徴収しており、これを含めると回収率は100%を超えます。

⑥ 給水原価は費用が増加したことに伴い若干上昇しましたが、類似団体平均値は下回っています。

⑦ 施設利用率は類似団体平均値を上回っており、効率的な運用が図られています。

⑧ 有収率は類似団体平均値を下回っているものの、安定して90%以上で推移しています。今後も老朽化した管路の計画的な更新など、有収率向上のための取組を推進します。

2. 老朽化の状況について

① 有形固定資産減価償却率は類似団体平均値を上回っており、施設等の老朽化が進んでいます。これは法定耐用年数に基づき減価償却済資産が多いことを示しており、施設の長寿命化が図られていることも一因となっています。

② 管路経年化率は類似団体平均値を上回っており、管路の老朽化が進んでいます。これは法定耐用年数を超えた管路が多いことを示しており、本市が独自に定めた耐用年数に基づき、効率的に管路の更新を図っていることも一因となっています。

③ 管路更新率は類似団体平均値を上回っています。横浜市は中期経営計画に基づき年間110kmを目標に老朽管の更新に取り組んでいます。

全体総括

経営の健全性・効率性に関する指標が示すとおり、現在の経営状況は概ね良好です。しかし、水需要構造の変化や人口減少等により水道料金収入は今後も減少していくと見込まれており、さらに老朽化の状況に関する指標が示すとおり、水道施設の老朽化が進んでいる現状では今後も多額の更新事業費が必要になることが見込まれます。

こうした状況の中で持続可能な事業運営を行うため、外部有識者等による横浜市水道料金等在り方審議会での議論や答申を踏まえ、料金体系の見直しを進めます。