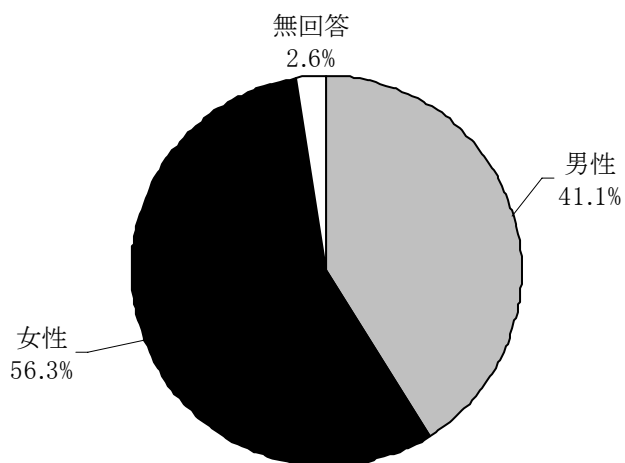


【調査結果の分析】

0 回答者の属性

F1 あなたの性別

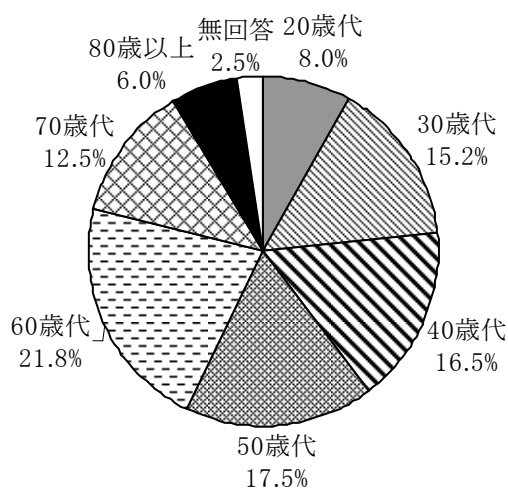
・男性が41.1%、女性が56.3%である。



n=1,748

F2 あなたの年齢

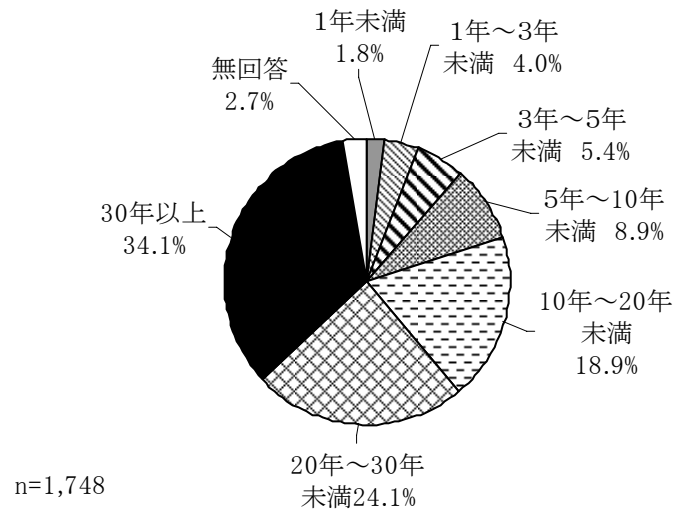
・回答者は60歳代が21.8%と最も多く、次いで50歳代(17.5%)、40歳代(16.5%)、30歳代(15.2%)となっている。



n=1,748

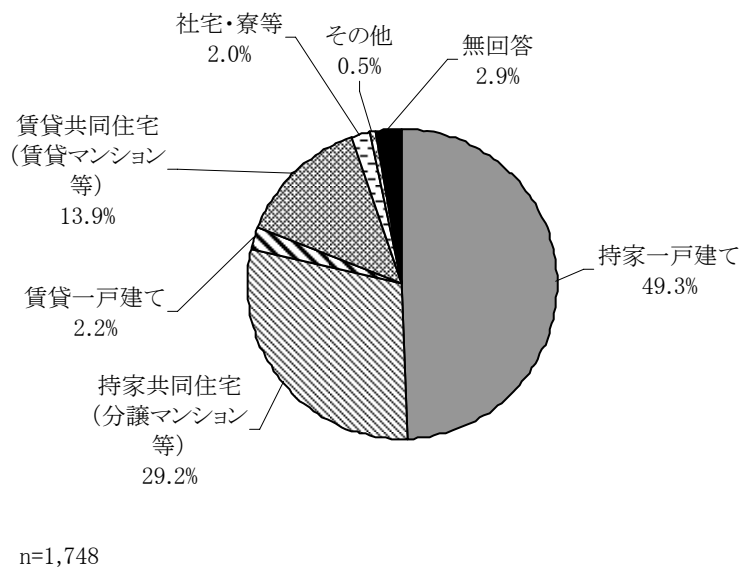
F3 あなたの金沢区での居住年数

- ・「30年以上」が最も多く34.2%、次いで「20年～30年未満」が24.1%、「10年～20年未満」が18.9%となっており、回答者の居住年数は比較的長い。



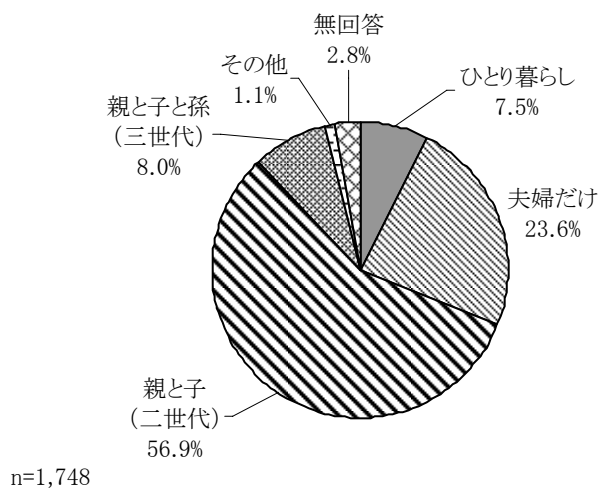
F4 あなたのお住まいの形態

- ・「持家一戸建て」が最も多く49.3%、次いで「持家共同住宅(分譲マンション等)」が29.2%、「賃貸共同住宅(賃貸マンション等)」が13.9%となっている。



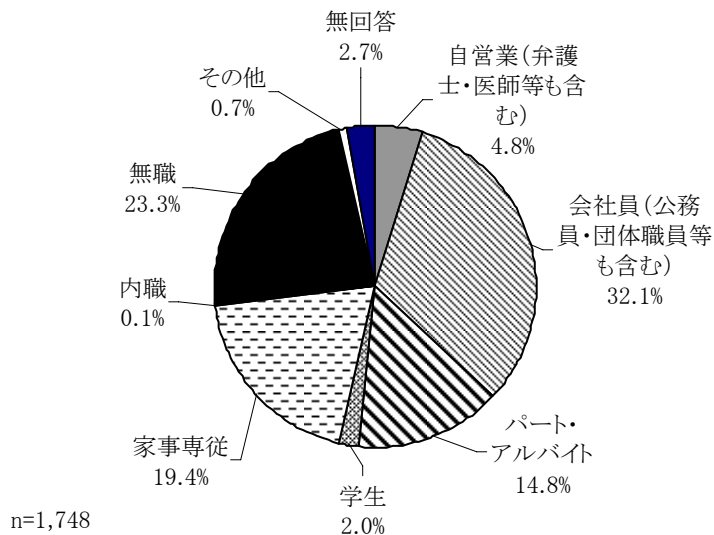
F5 あなたの世帯の構成

- ・「親と子(二世代)」が57.0%と最も多く、次いで「夫婦だけ」が23.6%、「親と子と孫(三世代)」が8.0%、「ひとり暮らし」が7.5%となっている。



F6 あなたの現在の職業

- ・「会社員(公務員・団体職員等も含む)」が32.1%で最も多く、次いで「家事専従」が19.5%、「パート・アルバイト」が14.8%となっている。



F7 あなたのお住まいの町

- ・割合が高い順に、「富岡第一・第二・第三地区」(14.4%)、「釜利谷地区」(13.1%)、「六浦西地区」(10.6%)となっている。

