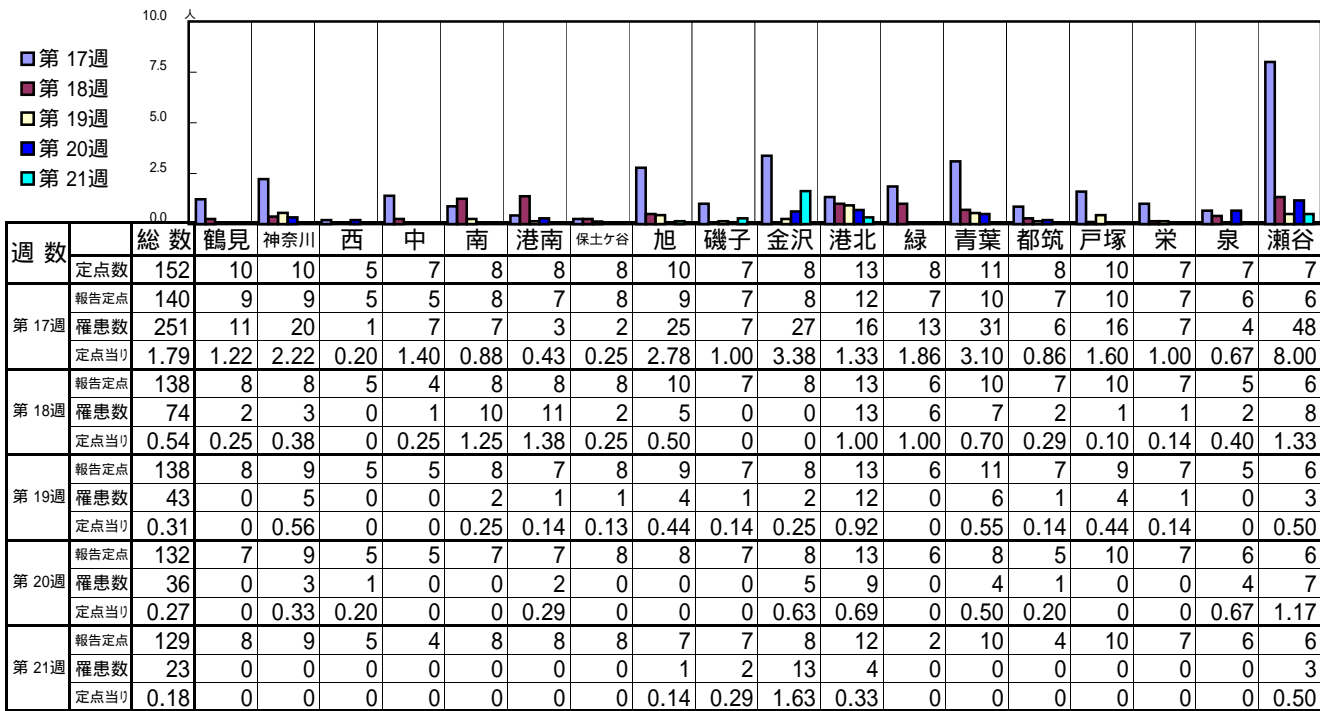


<< インフルエンザ >>

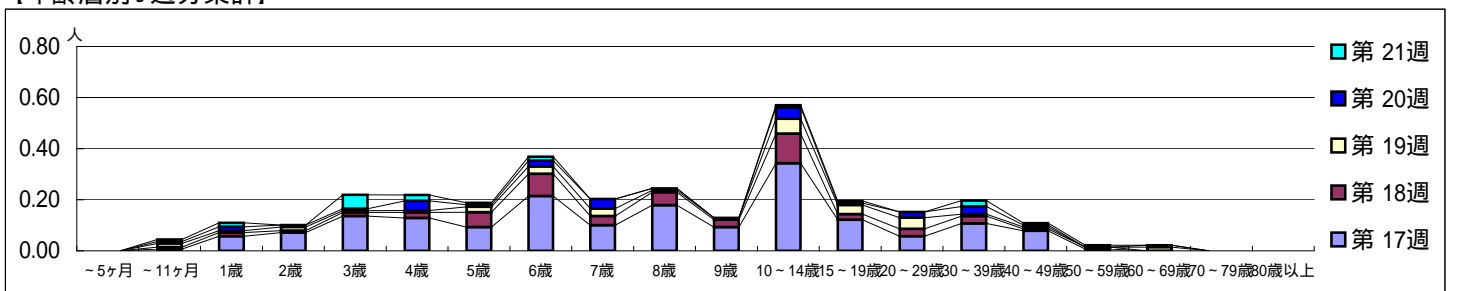
平成 23年 4月25日 ~ 5月29日
[平成 23年第17週 ~ 第21週]

【区別・週別報告定点当り】

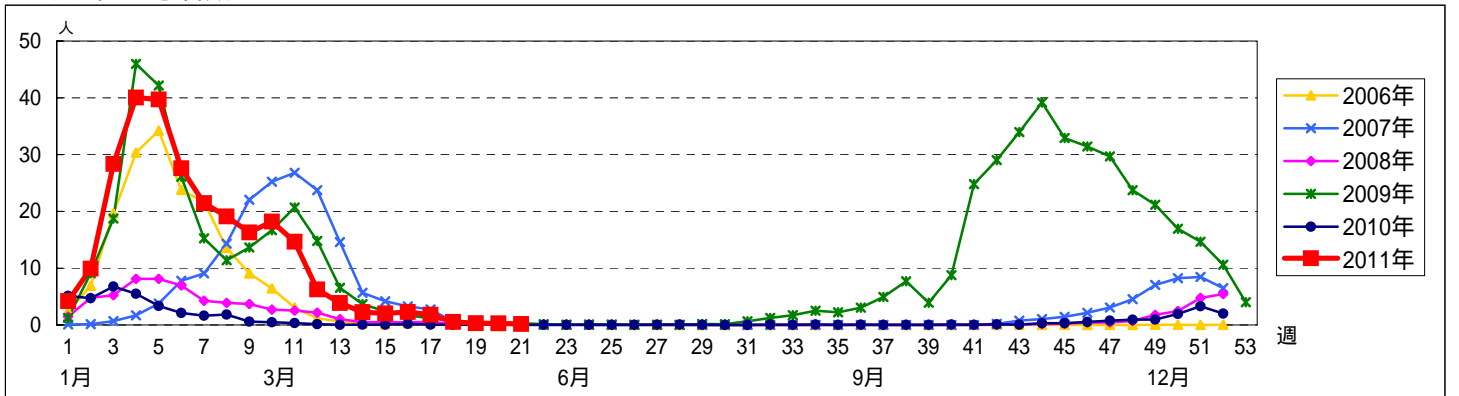


週数	合計	~5ヶ月	~11ヶ月	1歳	2歳	3歳	4歳	5歳	6歳	7歳	8歳	9歳	10~14歳	15~19歳	20~29歳	30~39歳	40~49歳	50~59歳	60~69歳	70~79歳	80歳以上
第17週	251		1	8	10	19	18	13	30	14	25	13	48	17	8	15	11	1			
報告定点	140		0.01	0.06	0.07	0.14	0.13	0.09	0.21	0.10	0.18	0.09	0.34	0.12	0.06	0.11	0.08	0.01			
第18週	74		1	2	1	2	3	8	12	5	7	4	16	3	4	4	1	1			
報告定点	138		0.01	0.01	0.01	0.01	0.02	0.06	0.09	0.04	0.05	0.03	0.12	0.02	0.03	0.03	0.01	0.01			
第19週	43		2	1	2	1	1	3	4	4	1	1	8	5	6	1	1		2		
報告定点	138		0.01	0.01	0.01	0.01	0.01	0.02	0.03	0.03	0.01	0.01	0.06	0.04	0.04	0.01	0.01		0.01		
第20週	36		1	2	1	1	5	1	3	5	1		6	1	3	4	1		1		
報告定点	132		0.01	0.02	0.01	0.01	0.04	0.01	0.02	0.04	0.01		0.05	0.01	0.02	0.03	0.01		0.01		
第21週	23		1	2		7	3	1	2				1	1		3	1	1			
報告定点	129		0.01	0.02		0.05	0.02	0.01	0.02				0.01	0.01		0.02	0.01	0.01			

【年齢層別5週分集計】



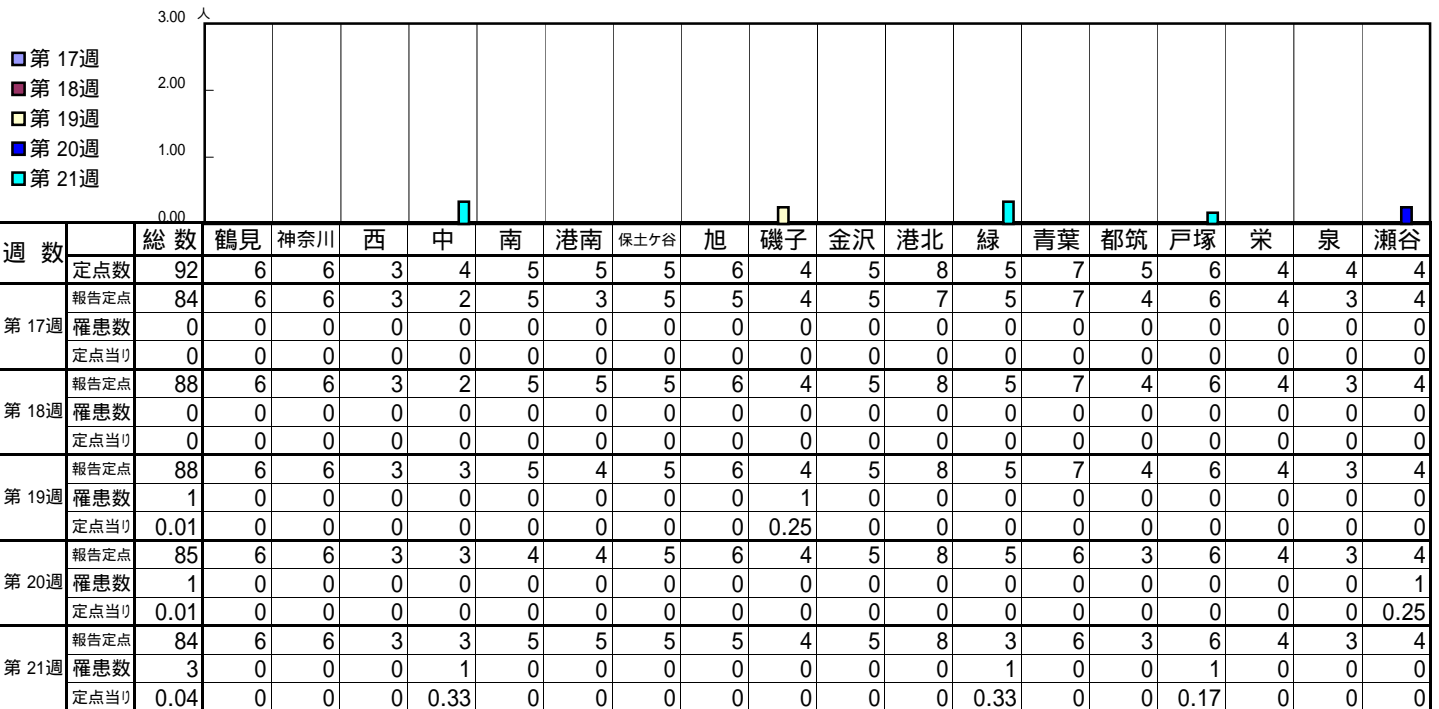
【定点当りの患者数】



<< RSウイルス感染症 >>

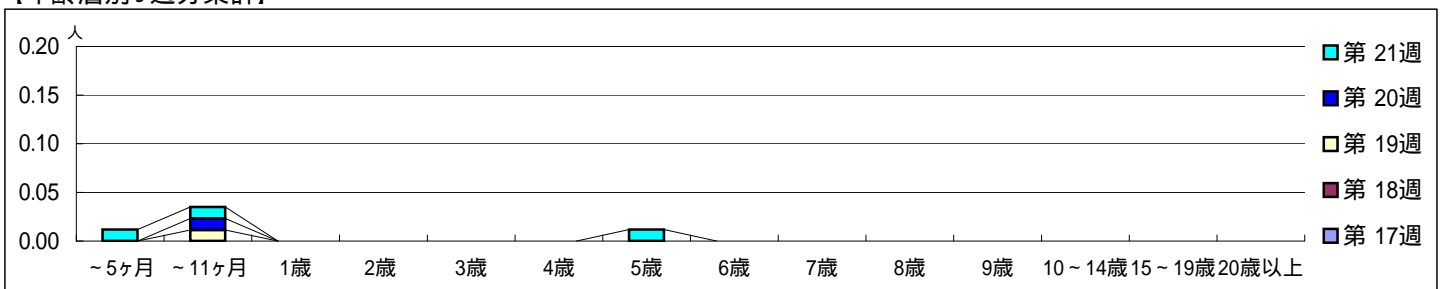
平成 23年 4月25日 ~ 5月29日
[平成 23年第17週 ~ 第21週]

【区別・週別報告定点当り】

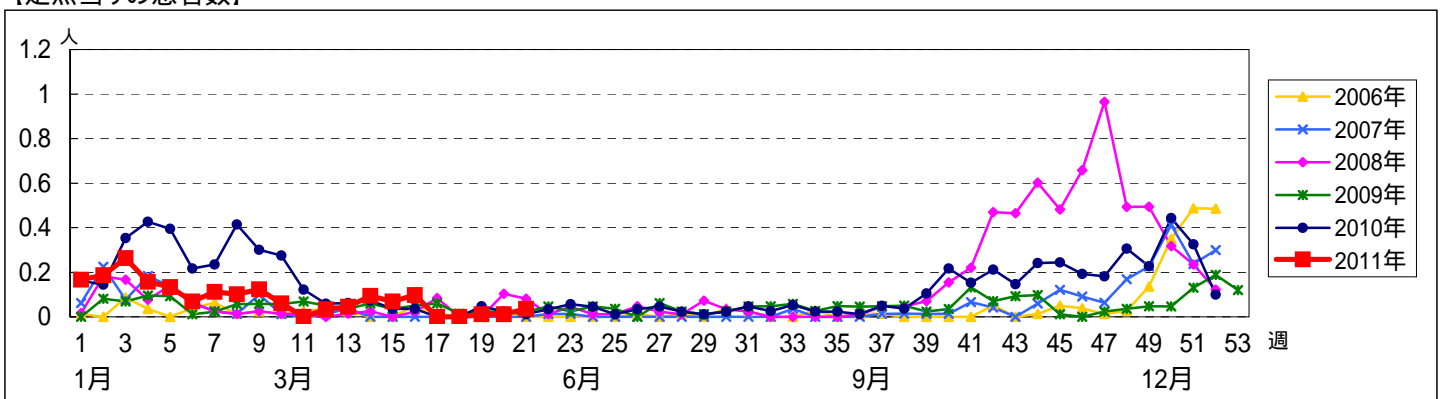


週数	合計	~5ヶ月	~11ヶ月	1歳	2歳	3歳	4歳	5歳	6歳	7歳	8歳	9歳	10~14歳	15~19歳	20歳以上
第17週	0														
第18週	0														
第19週	1		1												
第20週	1		1												
第21週	3	1	1					1							

【年齢層別5週分集計】



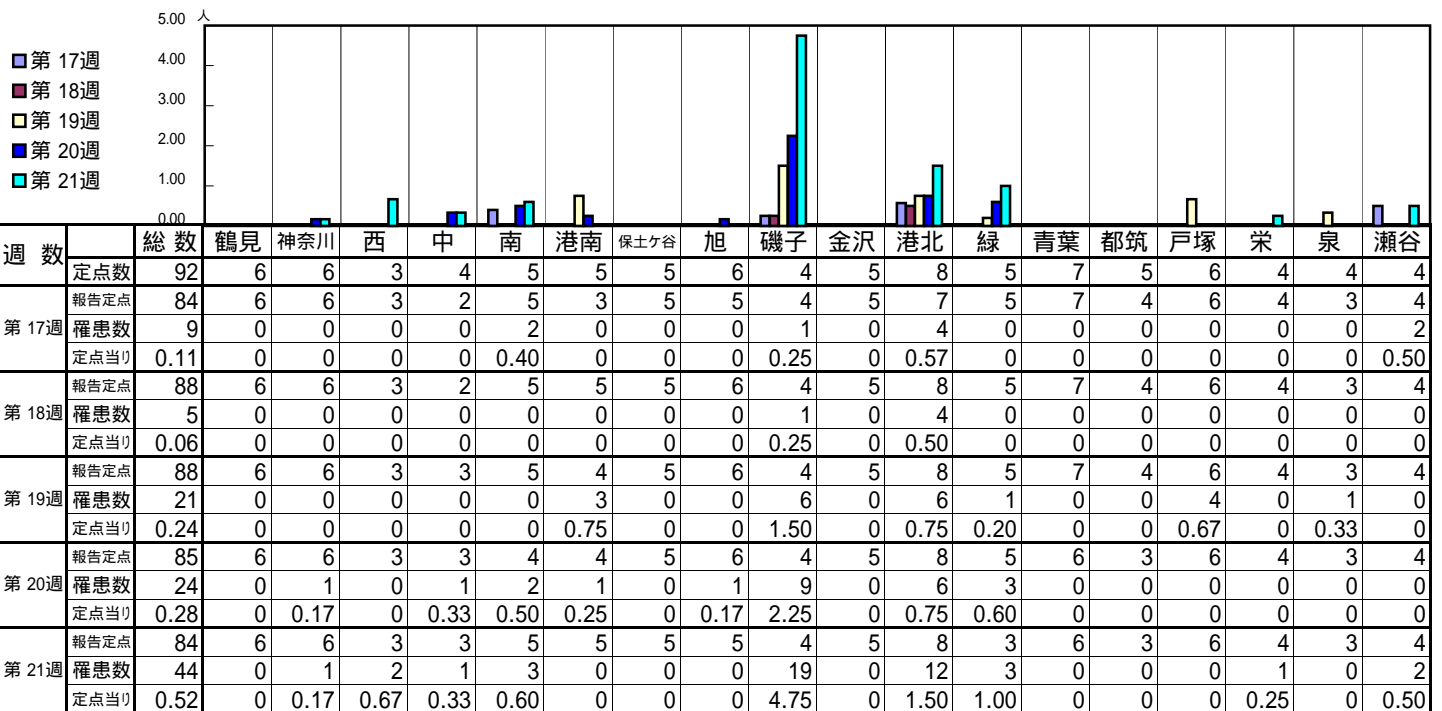
【定点当りの患者数】



<< 咽頭結膜熱 >>

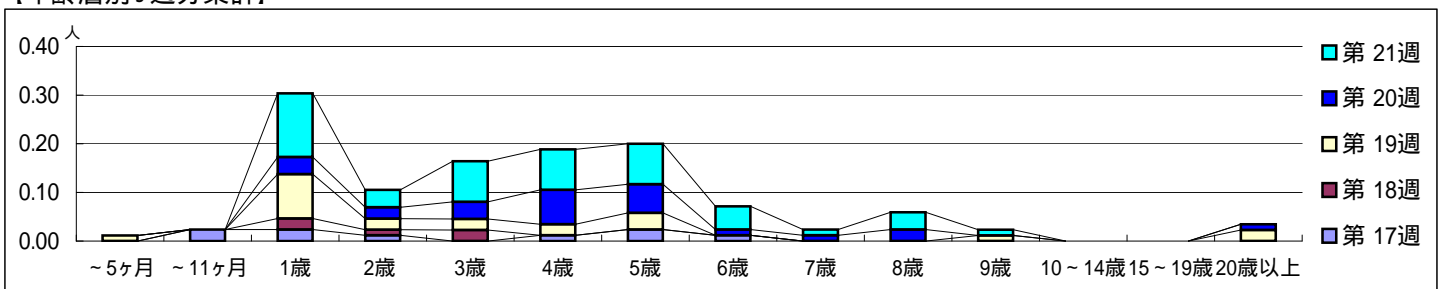
平成 23年 4月25日 ~ 5月29日
[平成 23年第17週 ~ 第21週]

【区別・週別報告定点当り】

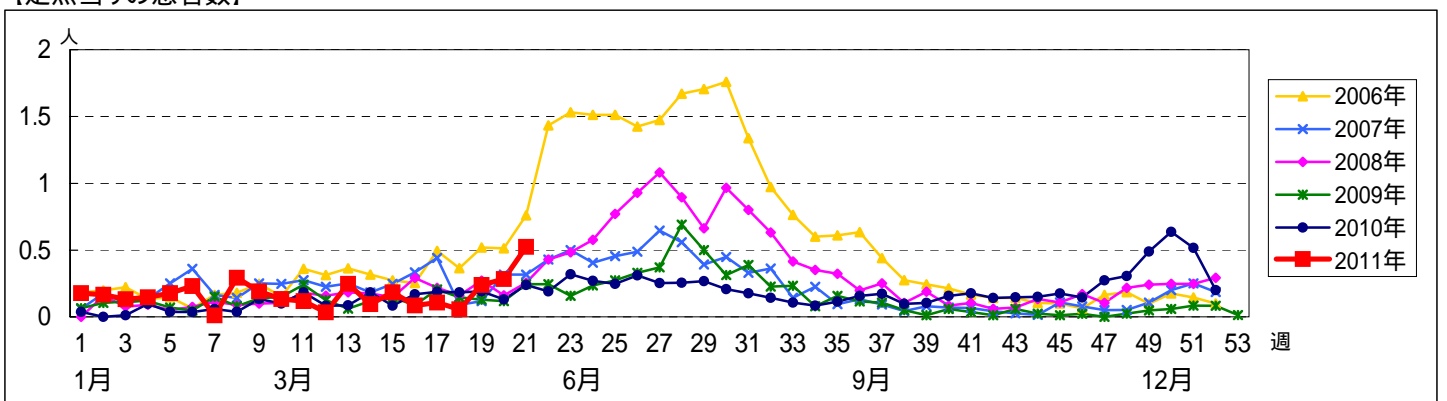


週数	合計	~5ヶ月	~11ヶ月	1歳	2歳	3歳	4歳	5歳	6歳	7歳	8歳	9歳	10~14歳	15~19歳	20歳以上
第17週	9		2	2	1		1	2	1						
第18週	5			2	1	2									
第19週	21	1		8	2	2	2	3				1			2
第20週	24			3	2	3	6	5	1	1	2				1
第21週	44			11	3	7	7	7	4	1	3	1			

【年齢層別5週分集計】



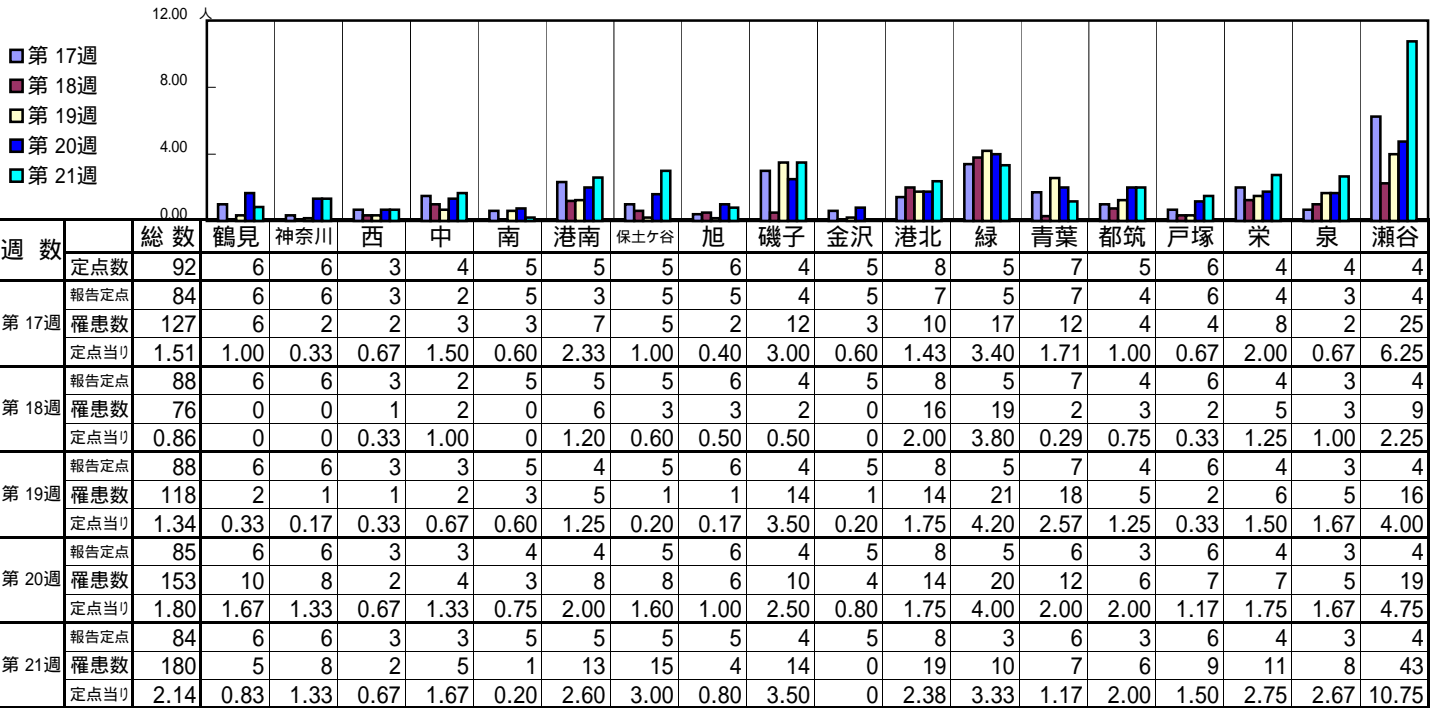
【定点当りの患者数】



<< A群溶血性レンサ球菌咽頭炎 >>

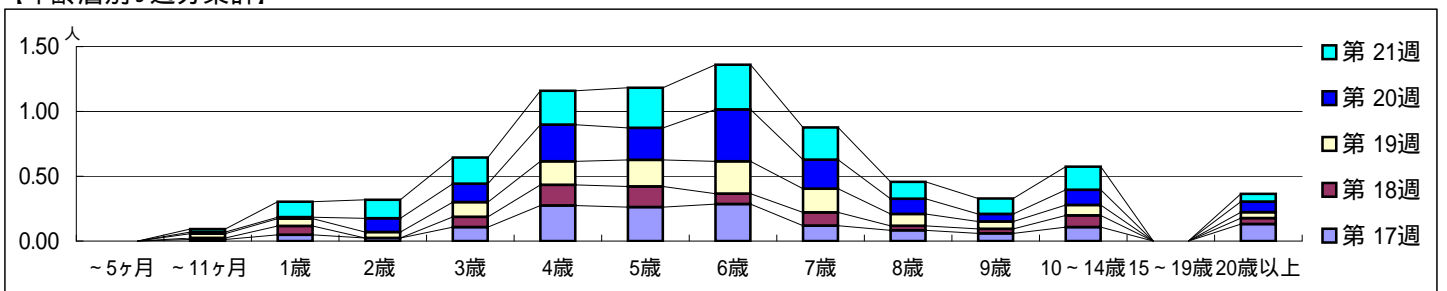
平成 23年 4月25日 ~ 5月29日
[平成 23年第17週 ~ 第21週]

[区別・週別報告定点当り]

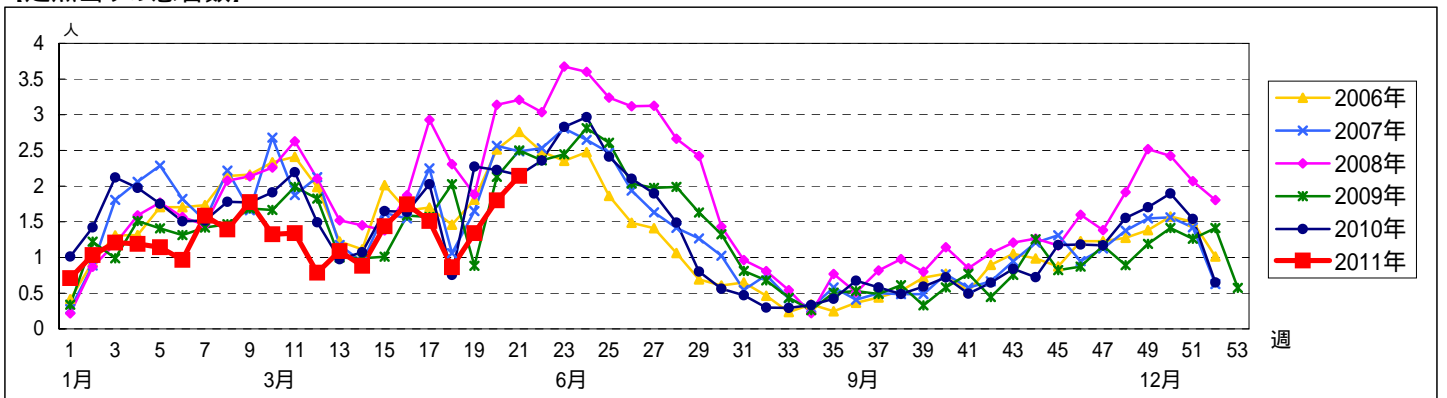


週数	合計	~5ヶ月	~11ヶ月	1歳	2歳	3歳	4歳	5歳	6歳	7歳	8歳	9歳	10~14歳	15~19歳	20歳以上
第17週	127		1	4	2	9	23	22	24	10	7	5	9		11
第18週	76		1	6		7	14	14	7	9	3	3	8		4
第19週	118		3	5	4	10	16	18	22	16	8	5	7		4
第20週	153		1	1	9	12	24	21	34	19	10	5	10		7
第21週	180		2	10	12	17	22	26	29	21	11	10	15		5

[年齢層別5週分集計]



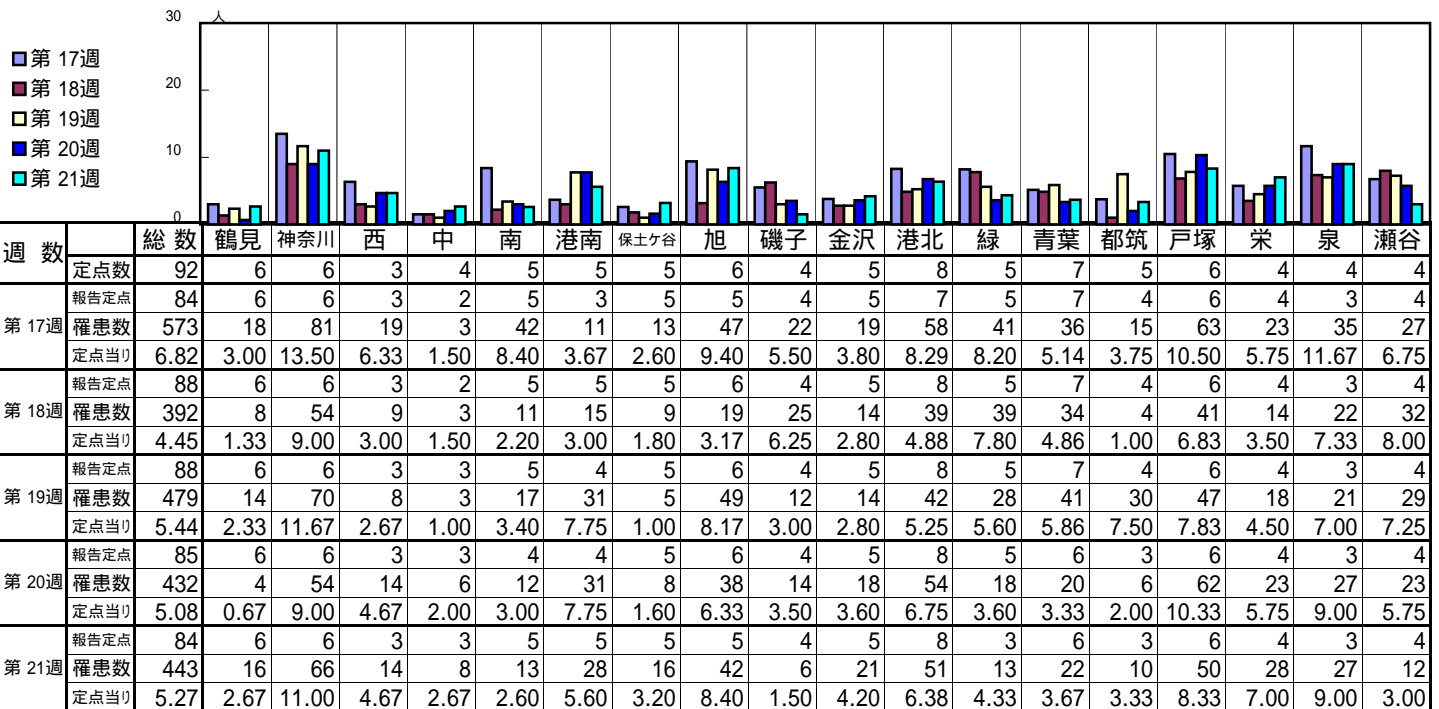
[定点当りの患者数]



<< 感染性胃腸炎 >>

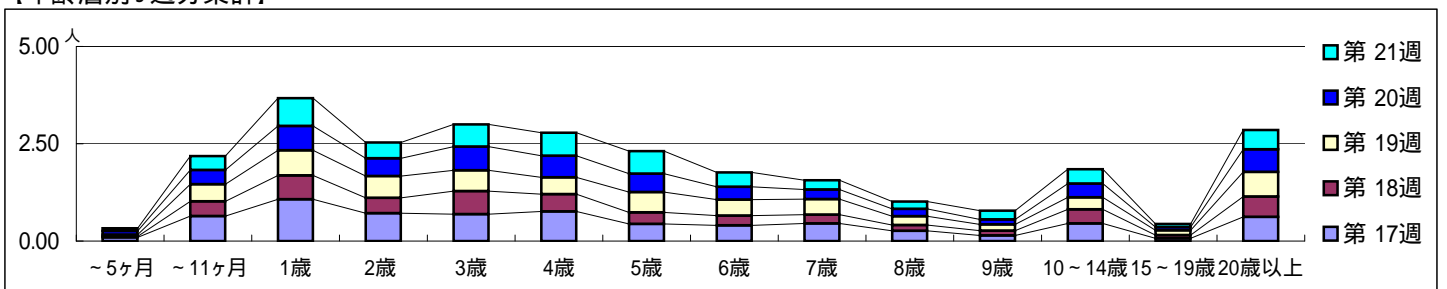
平成 23年 4月25日 ~ 5月29日
[平成 23年第17週 ~ 第21週]

[区別・週別報告定点当り]

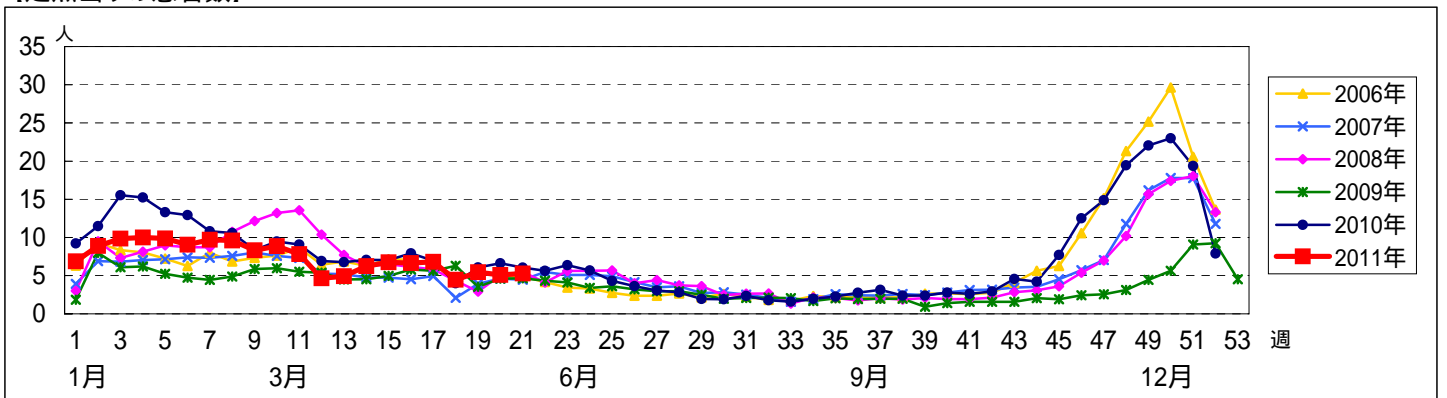


週数		合計	~5ヶ月	~11ヶ月	1歳	2歳	3歳	4歳	5歳	6歳	7歳	8歳	9歳	10~14歳	15~19歳	20歳以上
第17週	罹患数	573	8	54	90	60	58	64	37	34	38	22	12	38	6	52
第17週	定点当り	6.82	0.10	0.64	1.07	0.71	0.69	0.76	0.44	0.40	0.45	0.26	0.14	0.45	0.07	0.62
第18週	罹患数	392	2	33	54	35	52	39	26	22	20	13	11	32	7	46
第18週	定点当り	4.45	0.02	0.38	0.61	0.40	0.59	0.44	0.30	0.25	0.23	0.15	0.13	0.36	0.08	0.52
第19週	罹患数	479	4	39	57	49	47	38	46	36	35	20	14	27	11	56
第19週	定点当り	5.44	0.05	0.44	0.65	0.56	0.53	0.43	0.52	0.41	0.40	0.23	0.16	0.31	0.13	0.64
第20週	罹患数	432	8	31	53	39	52	47	40	28	21	16	11	30	7	49
第20週	定点当り	5.08	0.09	0.36	0.62	0.46	0.61	0.55	0.47	0.33	0.25	0.19	0.13	0.35	0.08	0.58
第21週	罹患数	443	6	30	60	34	48	50	49	31	20	16	19	31	7	42
第21週	定点当り	5.27	0.07	0.36	0.71	0.40	0.57	0.60	0.58	0.37	0.24	0.19	0.23	0.37	0.08	0.50

[年齢層別5週分集計]



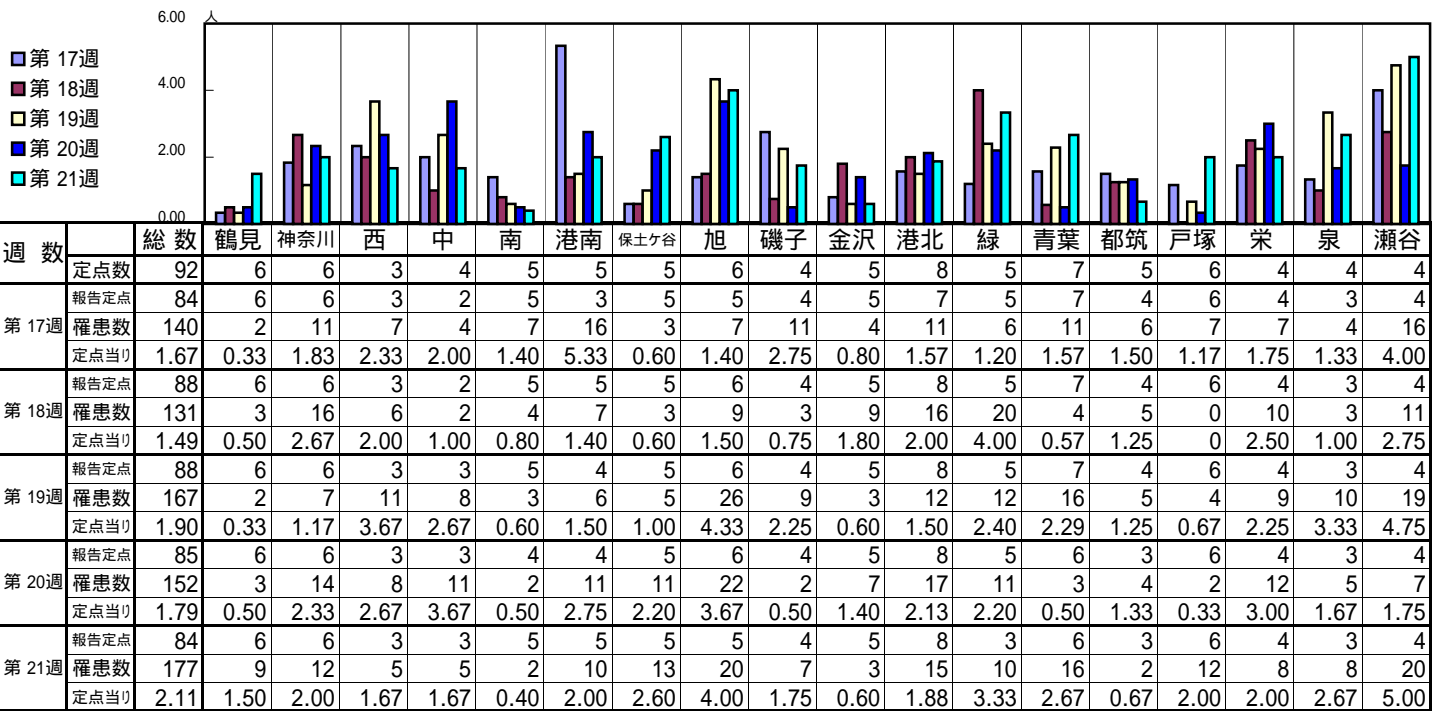
[定点当りの患者数]



<< 水痘 >>

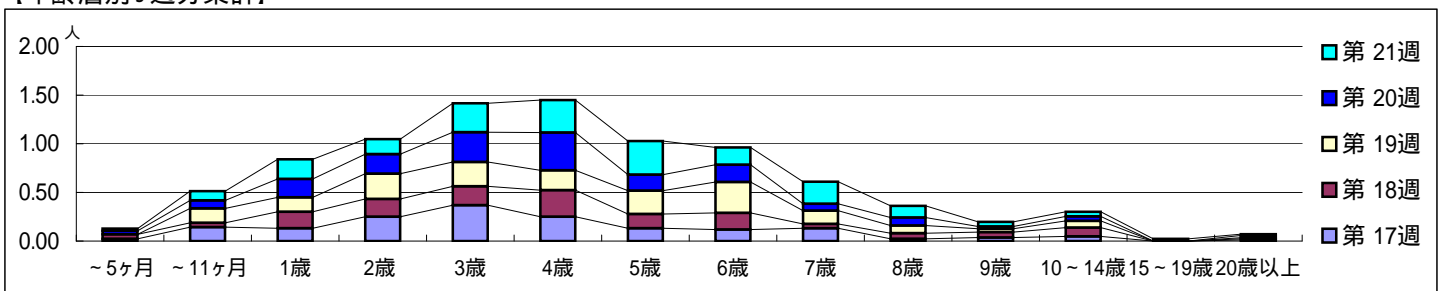
平成 23年 4月25日 ~ 5月29日
[平成 23年第17週 ~ 第21週]

【区別・週別報告定点当り】

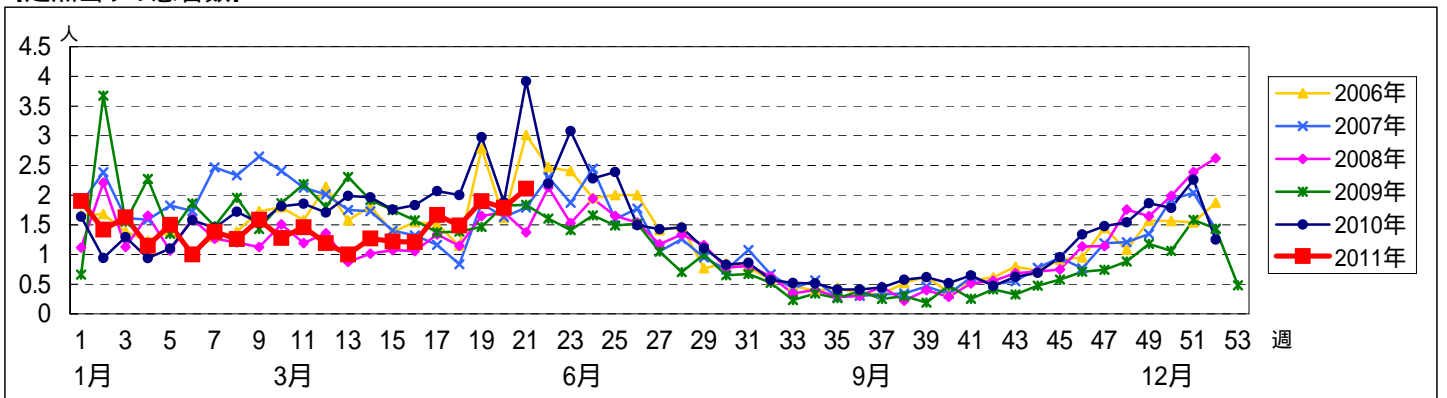


週数	合計	~5ヶ月	~11ヶ月	1歳	2歳	3歳	4歳	5歳	6歳	7歳	8歳	9歳	10~14歳	15~19歳	20歳以上
第17週	140	2	12	11	21	31	21	11	10	11	2	3	4		1
第18週	131	4	4	15	16	17	24	13	15	4	5	5	8		1
第19週	167		13	13	23	22	18	21	28	12	7	3	6		1
第20週	152	3	7	16	17	26	33	14	15	6	7	2	4		2
第21週	177	2	8	17	13	25	28	29	15	19	10	4	4	2	1

【年齢層別5週分集計】



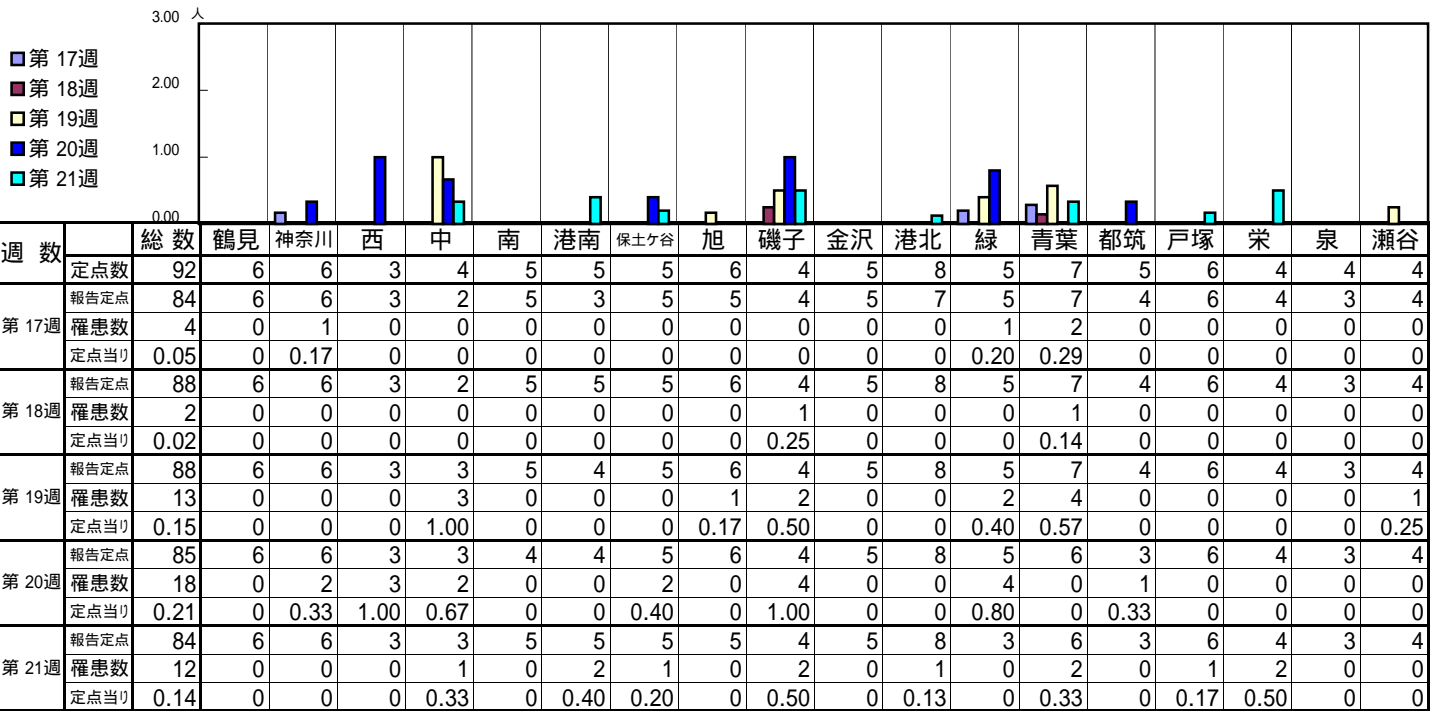
【定点当りの患者数】



<< 手足口病 >>

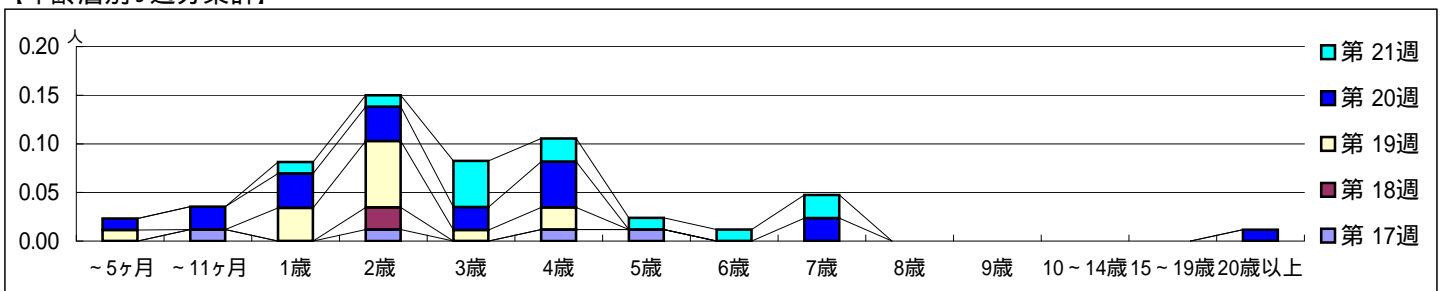
平成 23年 4月25日 ~ 5月29日
[平成 23年第17週 ~ 第21週]

[区別・週別報告定点当り]

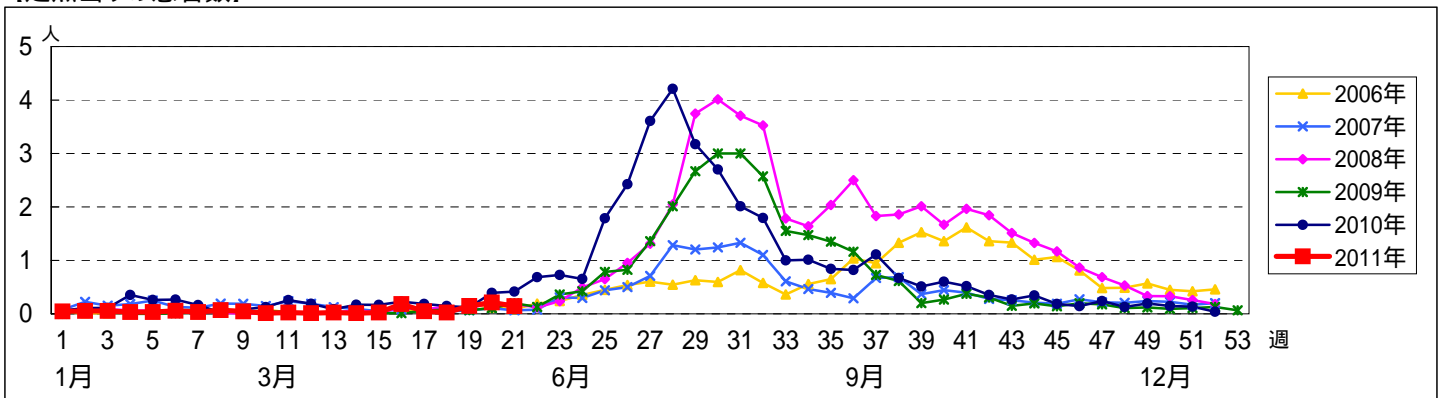


週数	合計	~5ヶ月	~11ヶ月	1歳	2歳	3歳	4歳	5歳	6歳	7歳	8歳	9歳	10~14歳	15~19歳	20歳以上
第17週	4		1		1		1	1							
第18週	2				2										
第19週	13	1		3	6	1	2								
第20週	18	1	2	3	3	2	4			2					1
第21週	12			1	1	4	2	1	1	2					

[年齢層別5週分集計]



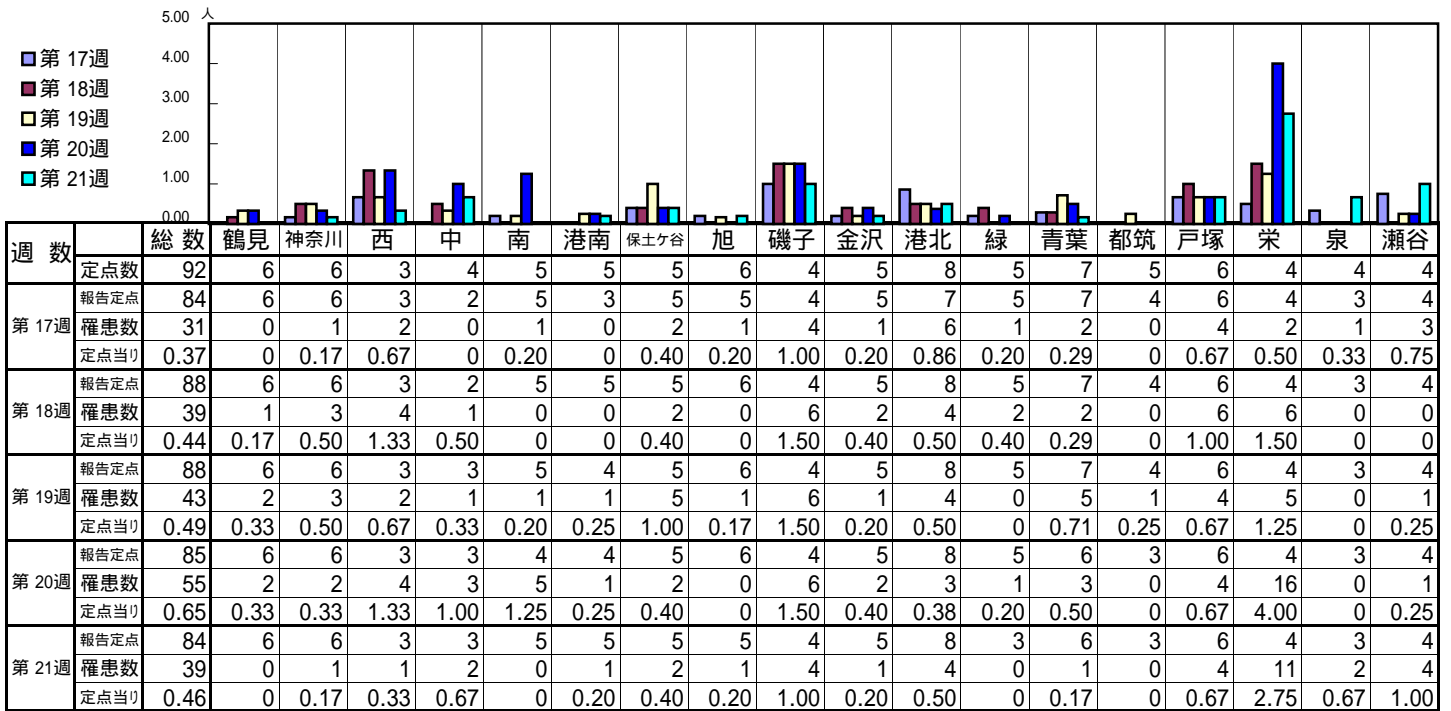
[定点当りの患者数]



<< 伝染性紅斑 >>

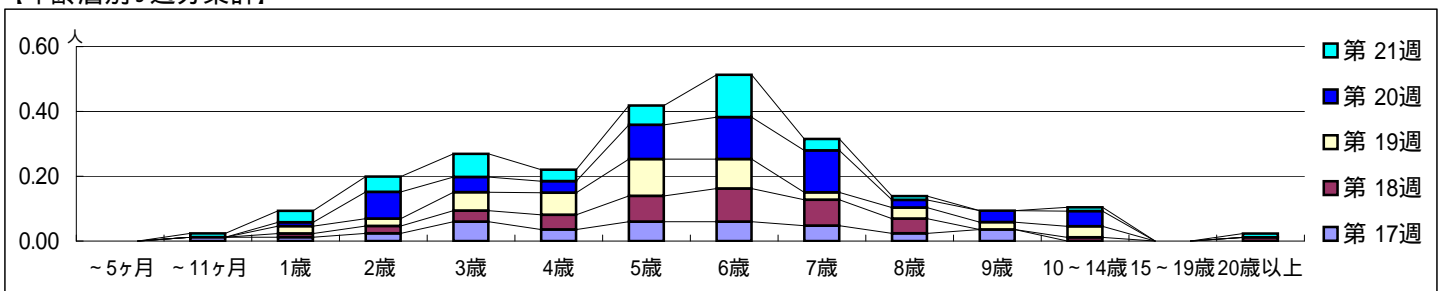
平成 23年 4月25日 ~ 5月29日
[平成 23年第17週 ~ 第21週]

【区別・週別報告定点当り】

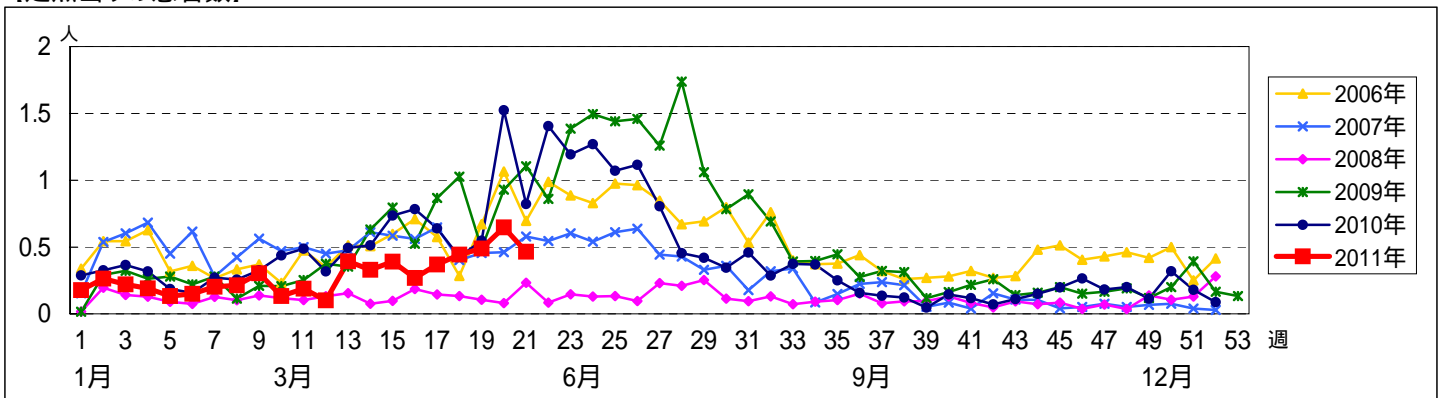


週数	合計	~5ヶ月	~11ヶ月	1歳	2歳	3歳	4歳	5歳	6歳	7歳	8歳	9歳	10~14歳	15~19歳	20歳以上
第17週	罹患数 31 定点当り 0.37		1	1	2	5	3	5	5	4	2	3			
第18週	罹患数 39 定点当り 0.44			1	2	3	4	7	9	7	4		1		1
第19週	罹患数 43 定点当り 0.49			2	2	5	6	10	8	2	3	2	3		
第20週	罹患数 55 定点当り 0.65			1	7	4	3	9	11	11	2	3	4		
第21週	罹患数 39 定点当り 0.46		1	3	4	6	3	5	11	3	1		1		1

【年齢層別5週分集計】



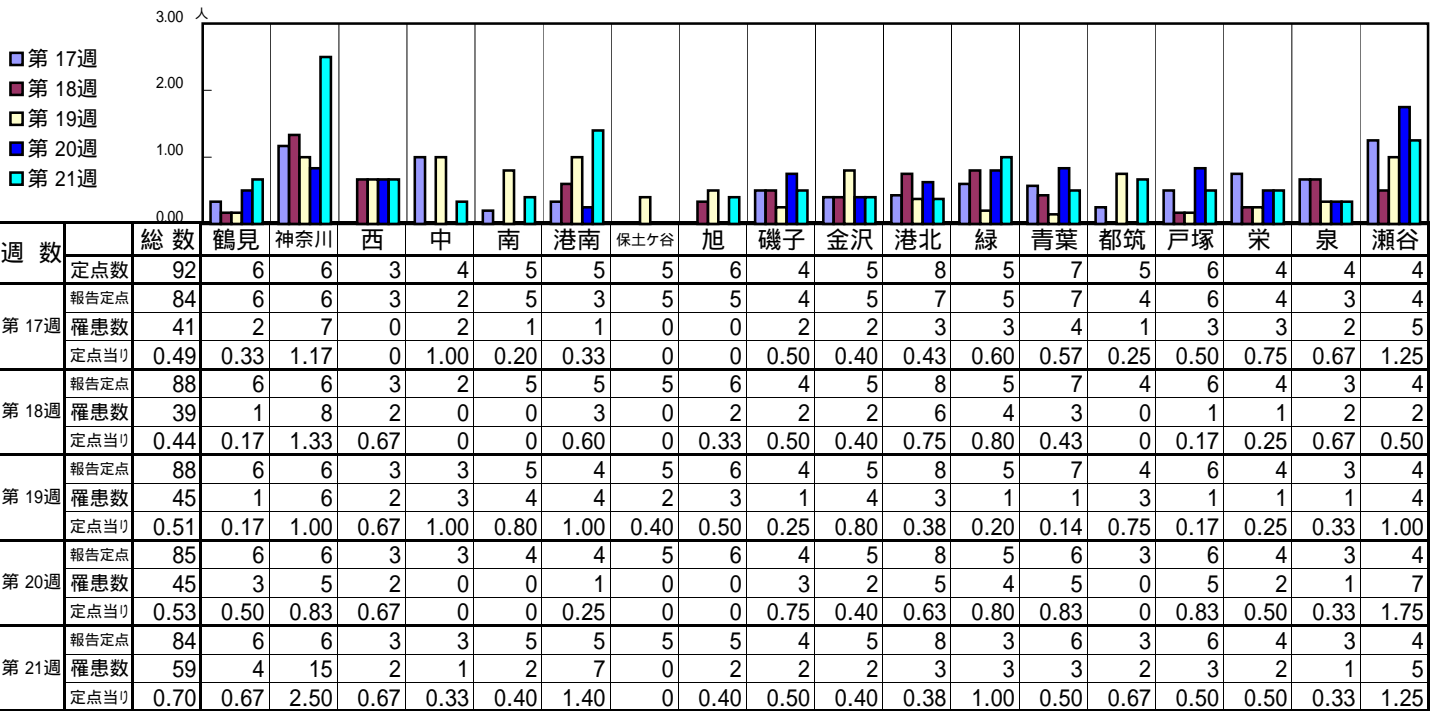
【定点当りの患者数】



<< 突発性発しん >>

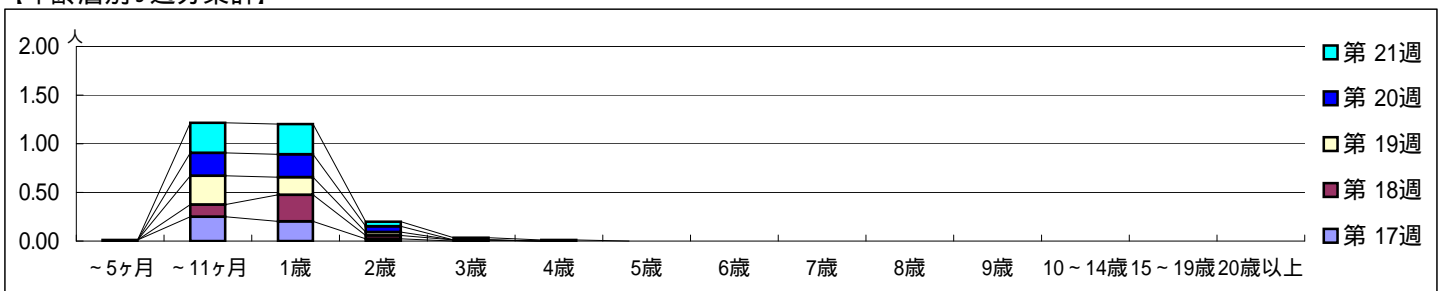
平成 23年 4月25日 ~ 5月29日
[平成 23年第17週 ~ 第21週]

【区別・週別報告定点当り】

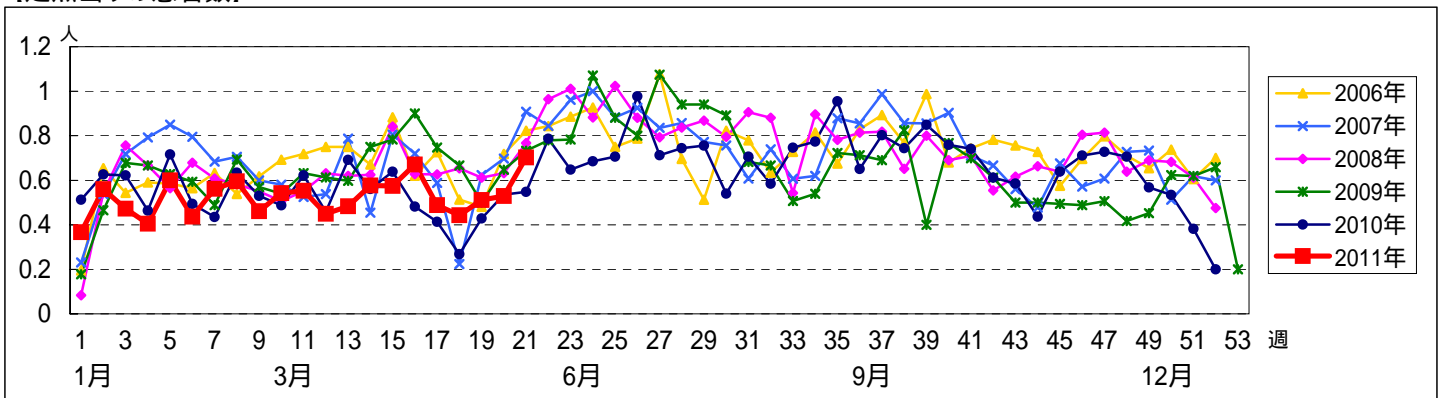


週数	合計	~5ヶ月	~11ヶ月	1歳	2歳	3歳	4歳	5歳	6歳	7歳	8歳	9歳	10~14歳	15~19歳	20歳以上
第17週	罹患数 41	1	21	17	2										
第17週	定点当り 0.49	0.01	0.25	0.20	0.02										
第18週	罹患数 39		11	24	3	1									
第18週	定点当り 0.44		0.13	0.27	0.03	0.01									
第19週	罹患数 45		26	16	3										
第19週	定点当り 0.51		0.30	0.18	0.03										
第20週	罹患数 45		20	20	5										
第20週	定点当り 0.53		0.24	0.24	0.06										
第21週	罹患数 59		26	26	4	2	1								
第21週	定点当り 0.70		0.31	0.31	0.05	0.02	0.01								

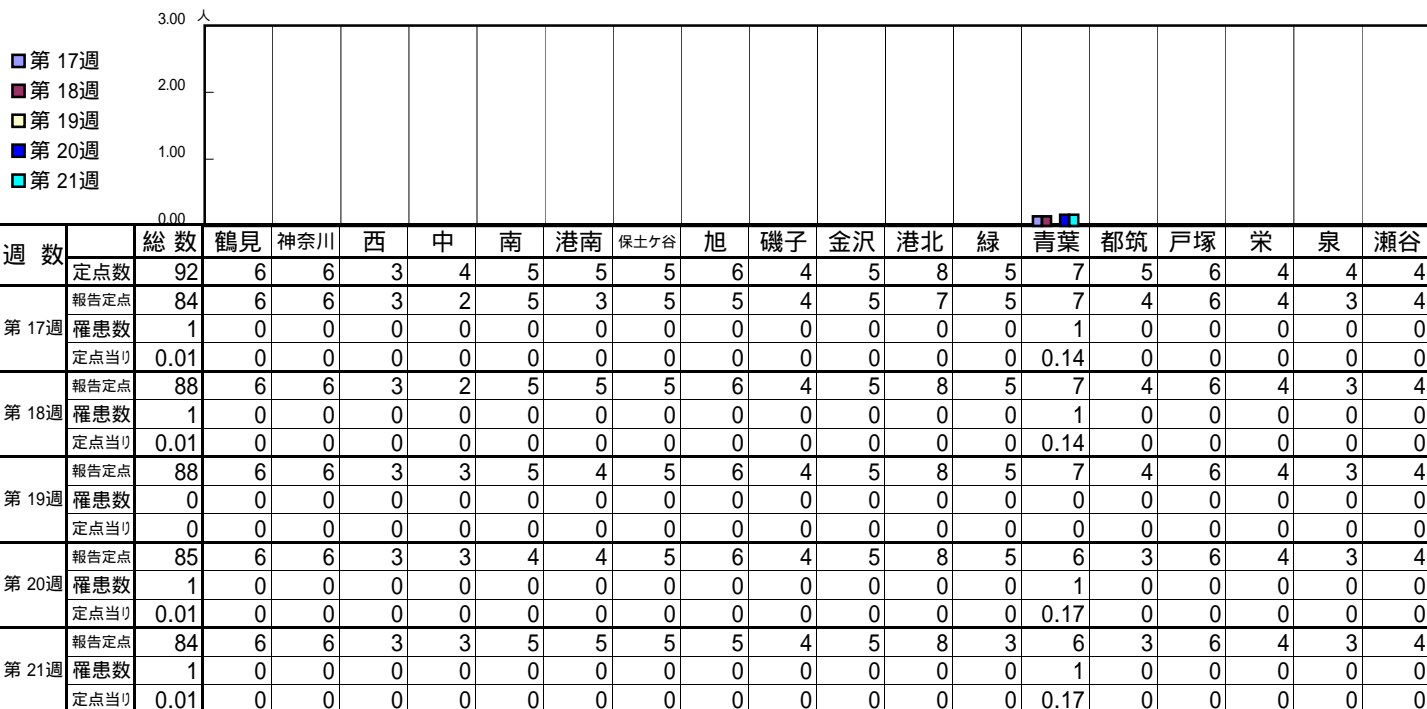
【年齢層別5週分集計】



【定点当りの患者数】

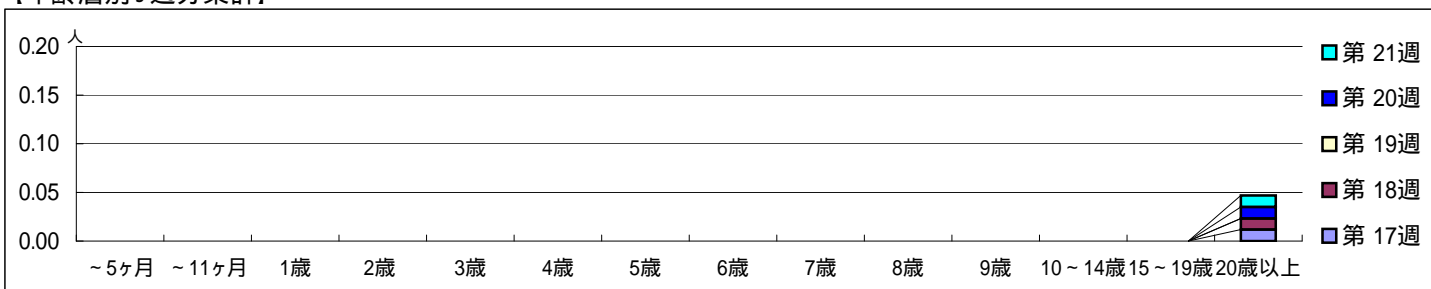


【区別・週別報告定点当り】

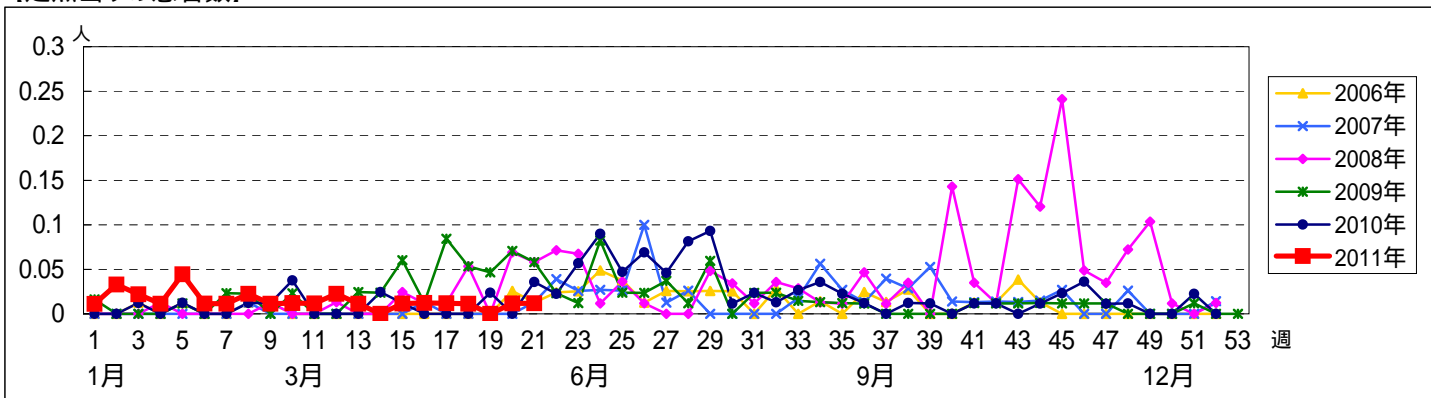


週数	合計	~5ヶ月	~11ヶ月	1歳	2歳	3歳	4歳	5歳	6歳	7歳	8歳	9歳	10~14歳	15~19歳	20歳以上
第17週	1														1
第18週	1														1
第19週	0														
第20週	1														1
第21週	1														1

【年齢層別5週分集計】



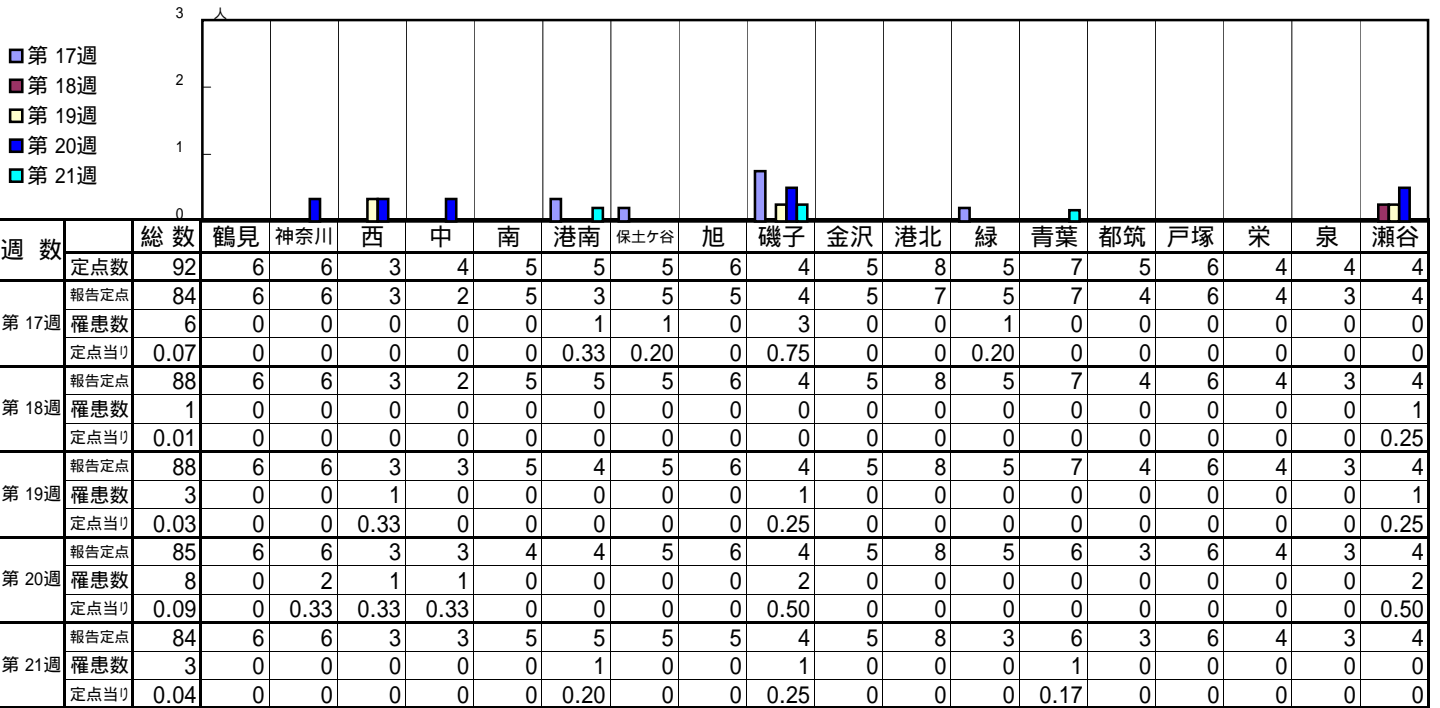
【定点当りの患者数】



<< ヘルパンギーナ >>

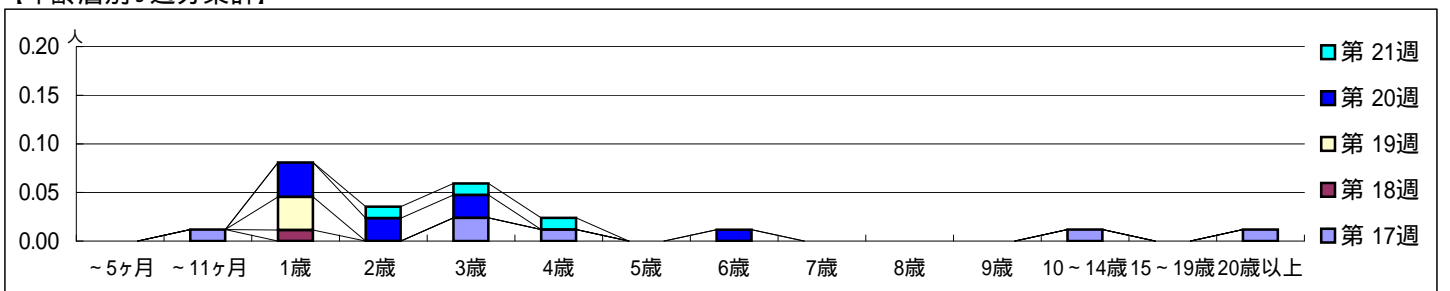
平成 23年 4月25日 ~ 5月29日
[平成 23年第17週 ~ 第21週]

【区別・週別報告定点当り】

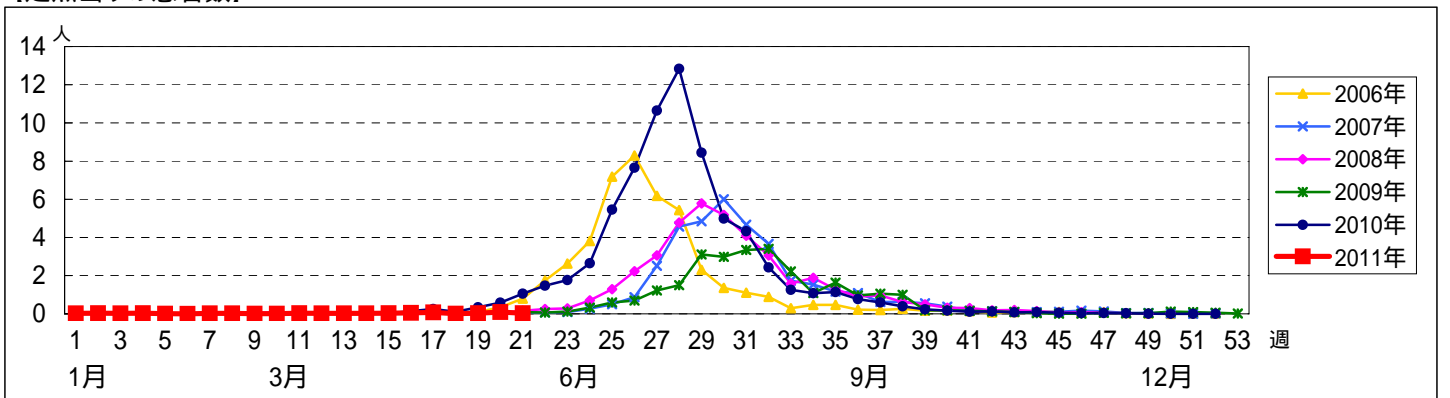


週数		合計	~5ヶ月	~11ヶ月	1歳	2歳	3歳	4歳	5歳	6歳	7歳	8歳	9歳	10~14歳	15~19歳	20歳以上
第17週	罹患数	6		1			2	1						1		1
	定点当り	0.07		0.01			0.02	0.01						0.01		0.01
第18週	罹患数	1			1											
	定点当り	0.01			0.01											
第19週	罹患数	3			3											
	定点当り	0.03			0.03											
第20週	罹患数	8			3	2	2			1						
	定点当り	0.09			0.04	0.02	0.02			0.01						
第21週	罹患数	3				1	1	1								
	定点当り	0.04				0.01	0.01	0.01								

【年齢層別5週分集計】



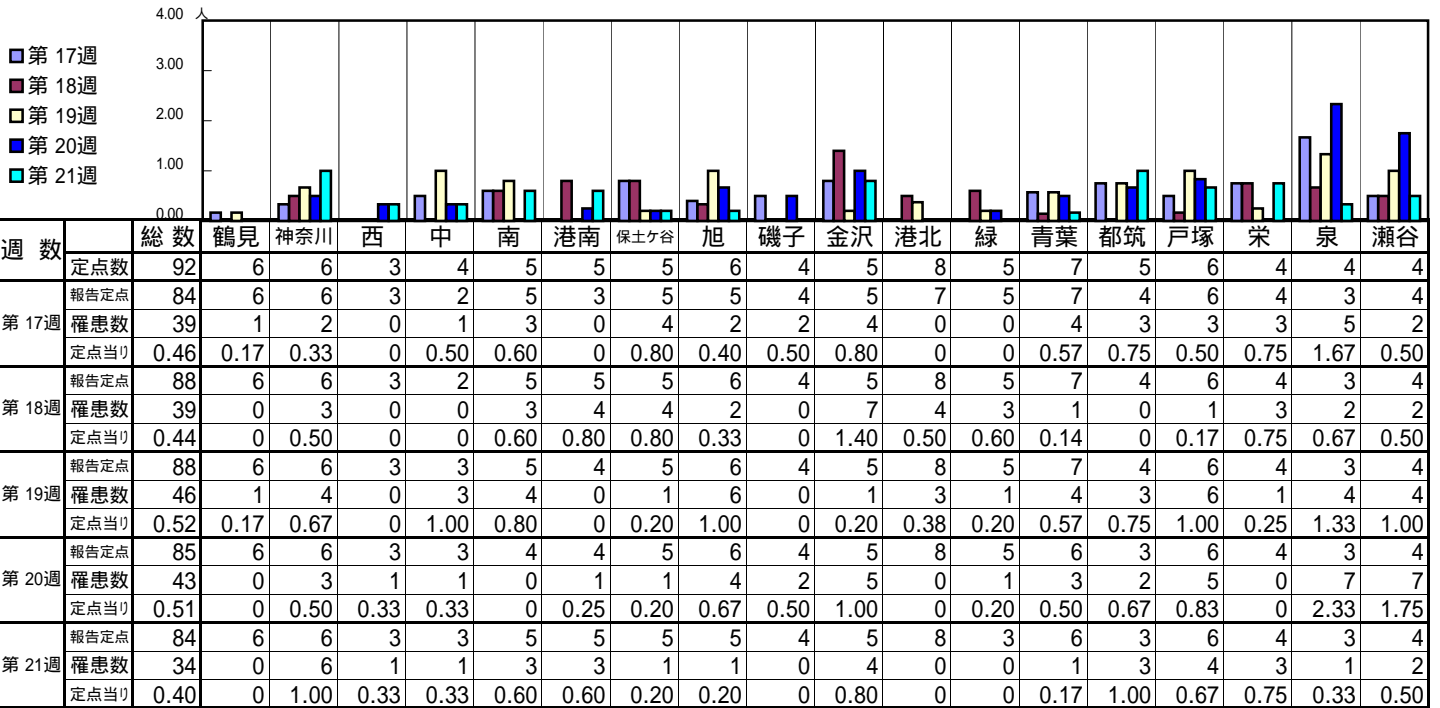
【定点当りの患者数】



<< 流行性耳下腺炎 >>

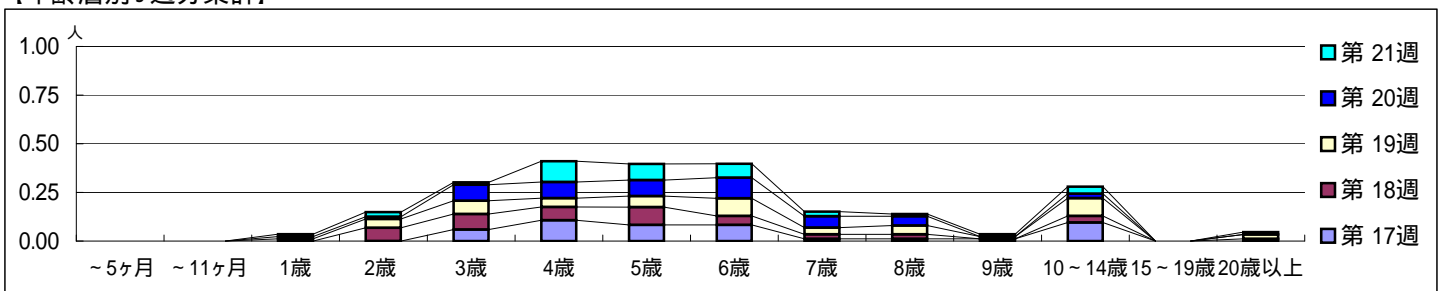
平成 23年 4月25日 ~ 5月29日
[平成 23年第17週 ~ 第21週]

[区別・週別報告定点当り]

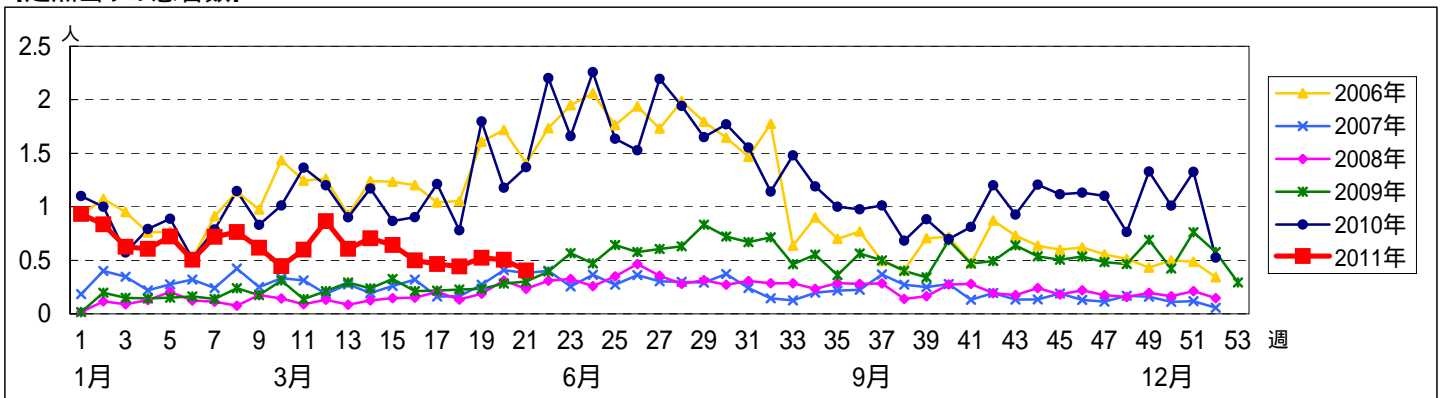


週数	合計	~5ヶ月	~11ヶ月	1歳	2歳	3歳	4歳	5歳	6歳	7歳	8歳	9歳	10~14歳	15~19歳	20歳以上
第17週	39					5	9	7	7	1	1	1	8		
第18週	39				6	7	6	8	4	2	2		3		1
第19週	46			1	4	6	4	5	8	3	4	1	8		2
第20週	43			1	1	7	7	7	9	5	4		2		
第21週	34			1	2	1	9	7	6	2	1	1	3		1

[年齢層別5週分集計]



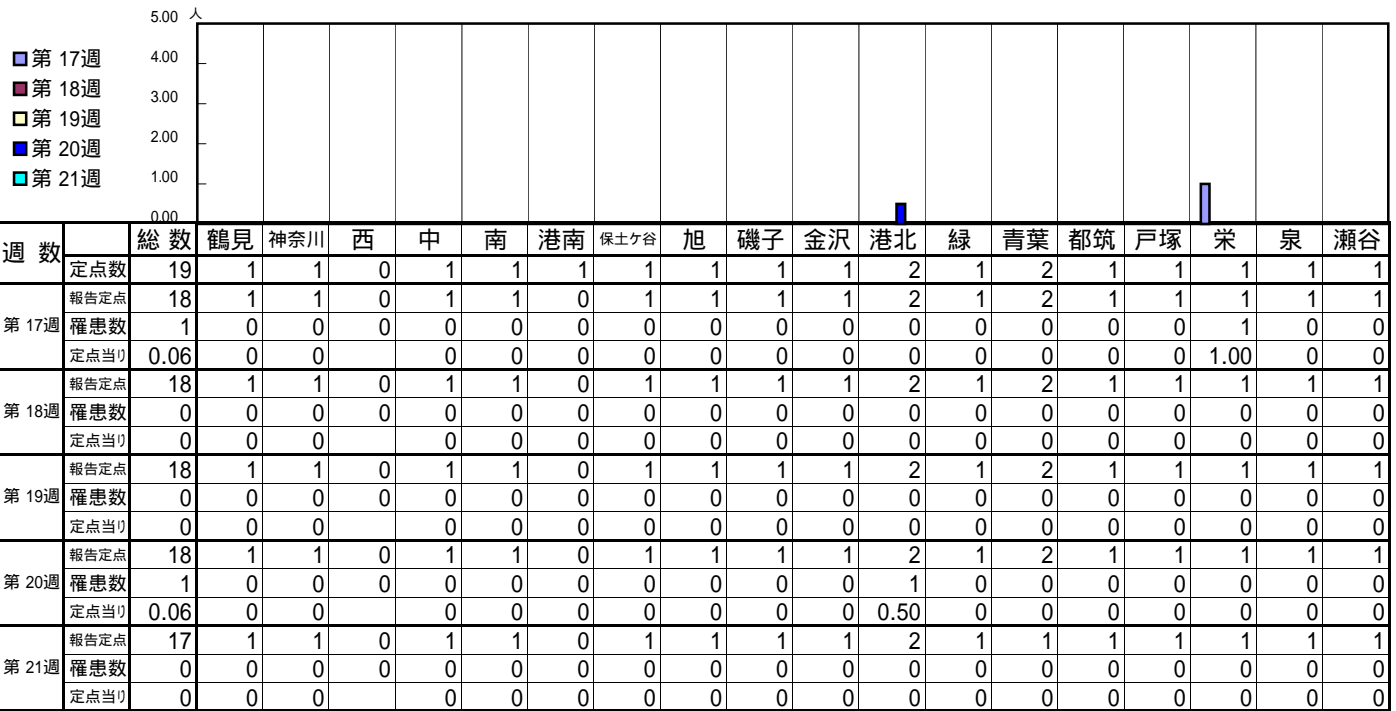
[定点当りの患者数]



<< 急性出血性結膜炎 >>

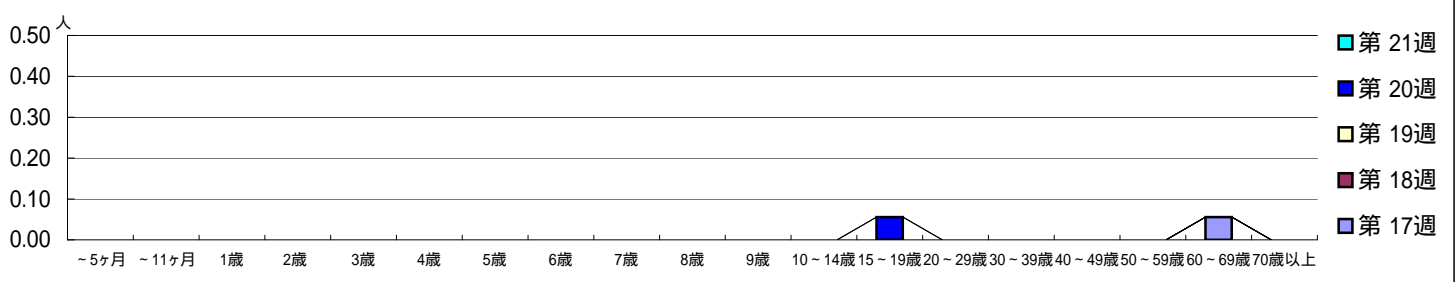
平成 23年 4月25日 ~ 5月29日
[平成 23年第17週 ~ 第21週]

【区別・週別報告定点当り】

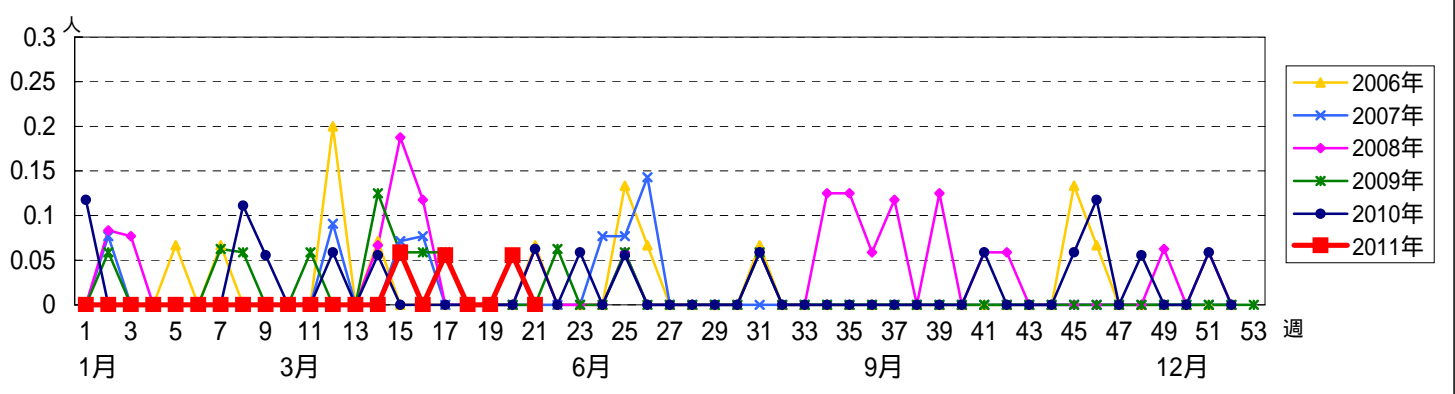


週数	合計	~5ヶ月	~11ヶ月	1歳	2歳	3歳	4歳	5歳	6歳	7歳	8歳	9歳	10~14歳	15~19歳	20~29歳	30~39歳	40~49歳	50~59歳	60~69歳	70歳以上
第17週	1																			1
第18週	0																			
第19週	0																			
第20週	1													1						
第21週	0													0.06						

【年齢層別5週分集計】



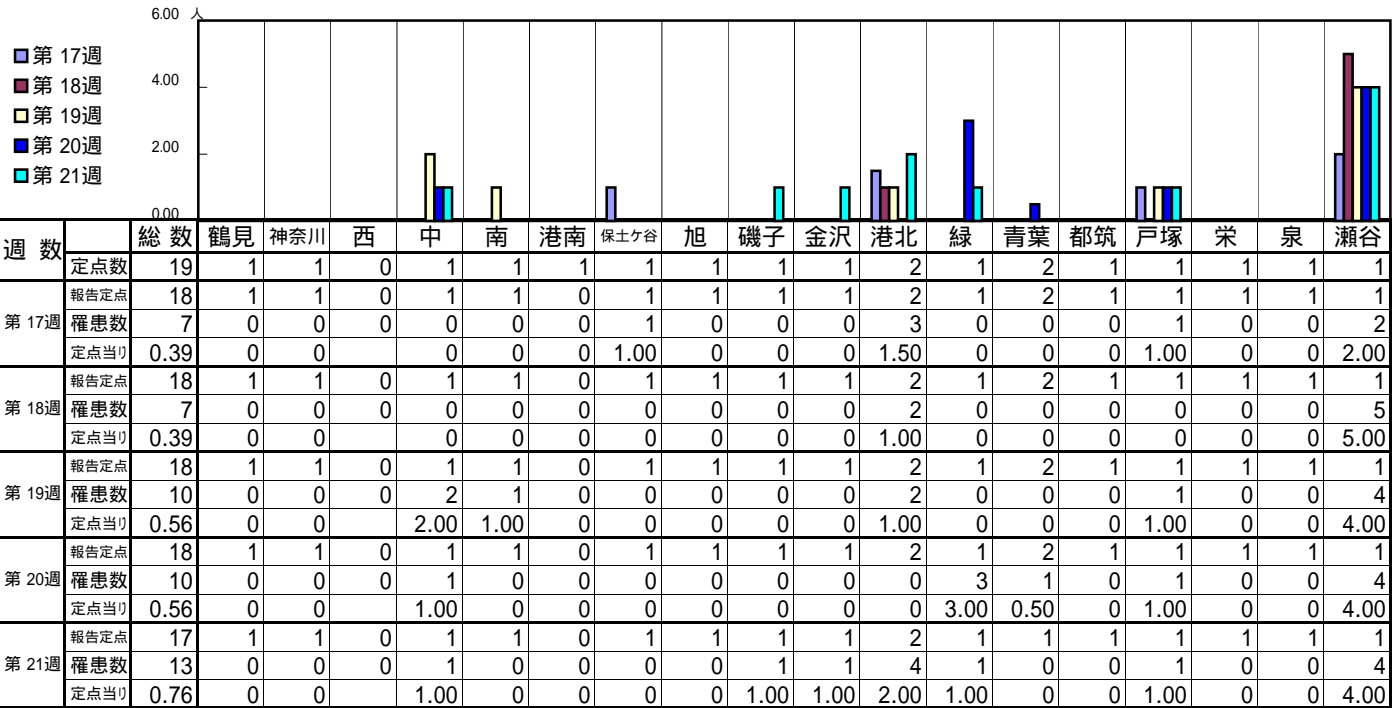
【定点当りの患者数】



<< 流行性角結膜炎 >>

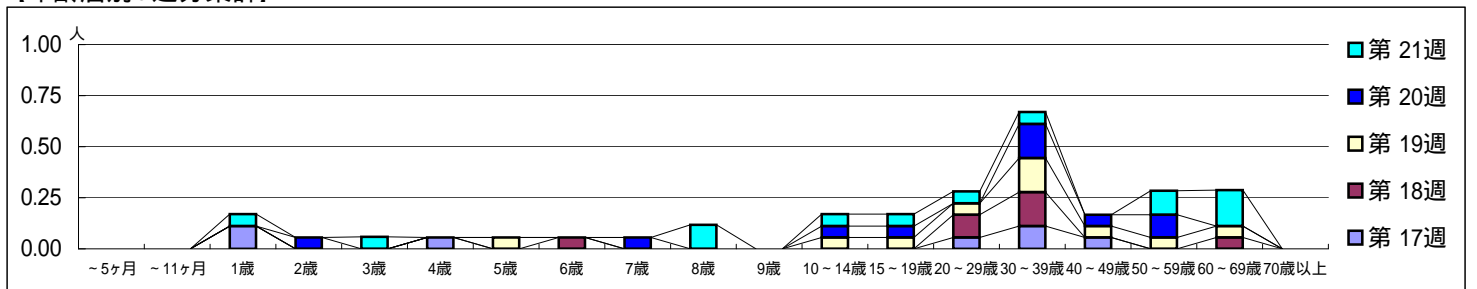
平成 23年 4月25日 ~ 5月29日
[平成 23年第17週 ~ 第21週]

[区別・週別報告定点当り]



週数	合計	~5ヶ月	~11ヶ月	1歳	2歳	3歳	4歳	5歳	6歳	7歳	8歳	9歳	10~14歳	15~19歳	20~29歳	30~39歳	40~49歳	50~59歳	60~69歳	70歳以上
第17週	7			2			1								1	2	1			
第18週	7							1							2	3				1
第19週	10							1					1	1	1	3	1	1	1	
第20週	10				1					1			1	1		3	1	2		
第21週	13			1		1					2		1	1	1	1		2	3	

[年齢層別5週分集計]



[定点当りの患者数]

