

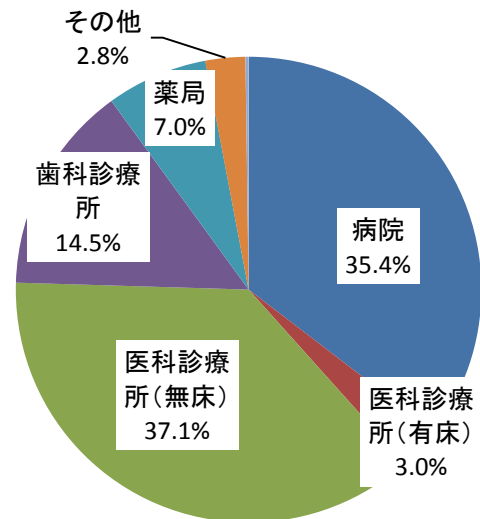
平成30年度 第2回 医療安全研修会アンケート集計

当日参加者 469名（アンケート提出により確認できた人数）

（事前申込 546名 参加率 86%）

問1 所属施設についてお聞きします

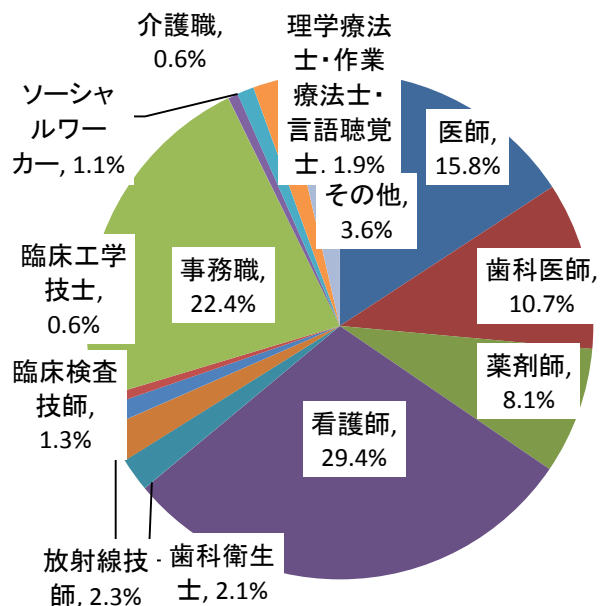
	回答数	構成比
病院	166	35.4%
医科診療所(有床)	14	3.0%
医科診療所(無床)	174	37.1%
歯科診療所	68	14.5%
薬局	33	7.0%
その他	13	2.8%
未回答	1	0.2%
計	469	100.0%



<その他>
訪問看護・介護事業所、障害者関連施設 など

問2 職種についてお聞きします

	回答数	構成比
医師	74	15.8%
歯科医師	50	10.7%
薬剤師	38	8.1%
看護師	138	29.4%
歯科衛生士	10	2.1%
放射線技師	11	2.3%
臨床検査技師	6	1.3%
臨床工学技士	3	0.6%
事務職	105	22.4%
介護職	3	0.6%
ソーシャルワーカー	5	1.1%
理学療法士・作業療法士・言語聴覚士	9	1.9%
その他	17	3.6%
未回答	0	0.0%
計	469	100.0%

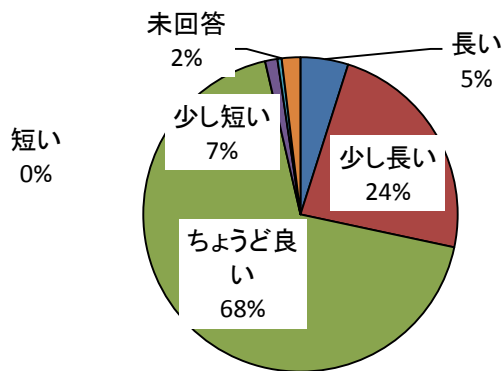


<その他>
胚培養士、栄養士 など

問3 本日の研修会についてお聞きします
「医療安全のための快適な職場づくり」について

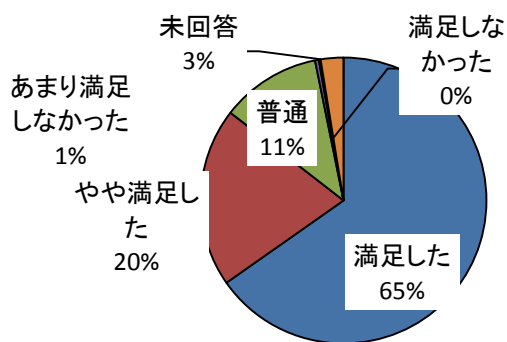
◇時間

	回答数	構成比
長い	23	4.9%
少し長い	110	23.5%
ちょうど良い	319	68.0%
少し短い	6	1.3%
短い	2	0.4%
未回答	9	1.9%
計	469	100.0%



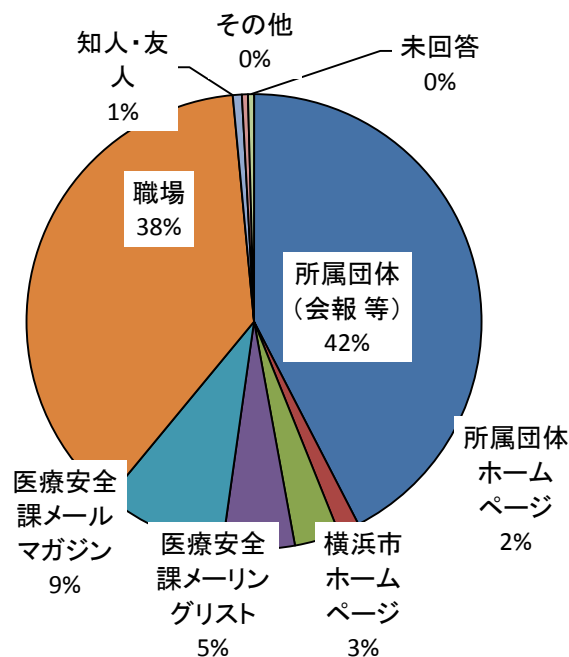
◇内容

	回答数	構成比
満足した	306	65.2%
やや満足した	95	20.3%
普通	53	11.3%
あまり満足しなかった	2	0.4%
満足しなかった	1	0.2%
未回答	12	2.6%
計	469	100.0%



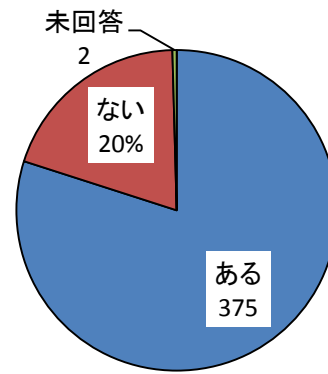
問4 本日の研修会をどこで知りましたか

	回答数	構成比
所属団体(会報等)	199	42.4%
所属団体ホームページ	7	1.5%
横浜市ホームページ	15	3.2%
医療安全課メーリングリスト	24	5.1%
医療安全課メールマガジン	41	8.7%
職場	176	37.5%
知人・友人	3	0.6%
その他	2	0.4%
未回答	2	0.4%
計	469	100.0%



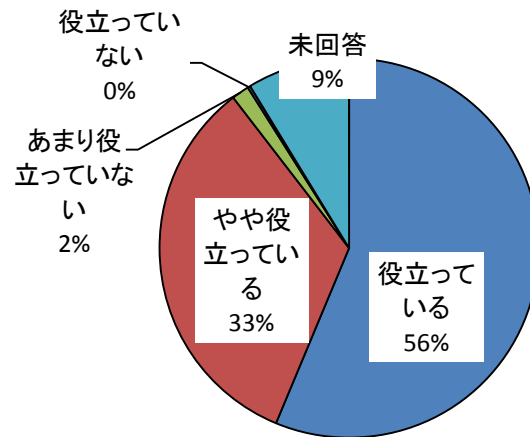
問5 今までに横浜市主催の医療安全研修会へ参加されたことはありますか

	回答数	構成比
ある	375	80.0%
ない	92	19.6%
未回答	2	0.4%
計	469	100.0%



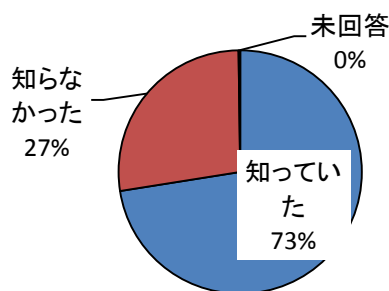
問6 横浜市安全研修会の内容は貴施設の医療安全向上に役立っていますか

	回答数	構成比
役立っている	264	56.3%
やや役立っている	156	33.3%
あまり役立っていない	7	1.5%
役立っていない	1	0.2%
未回答	41	8.7%
計	469	100.0%



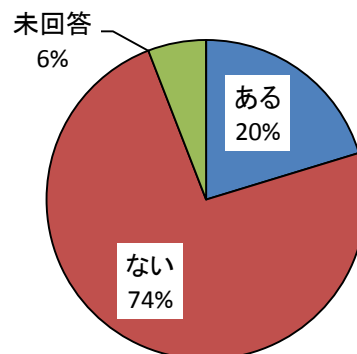
問7 「横浜市医療安全相談窓口」をご存知でしたか

	回答数	構成比
知っていた	340	72.5%
知らなかった	128	27.3%
未回答	1	0.2%
計	469	100.0%



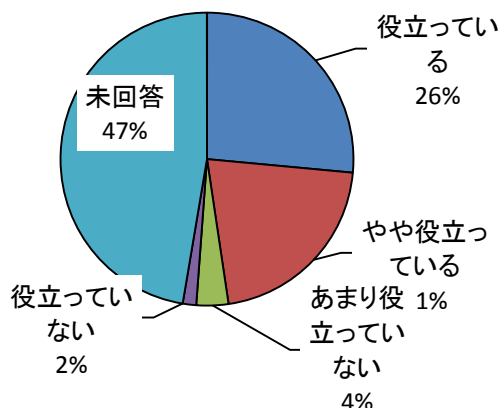
問8 「横浜市医療安全相談窓口」から情報提供を受けたことがありますか
(問7で「知っていた」と回答した方が対象)

	回答数	構成比
ある	69	20.3%
ない	251	73.8%
未回答	20	5.9%
計	340	100.0%



問9 情報提供を受けることで、貴施設の医療安全向上に役立っていますか
(問7で「知っていた」と回答した方が対象)

	回答数	構成比
役立っている	90	26.5%
やや役立っている	72	21.2%
あまり役立っていない	12	3.5%
役立っていない	5	1.5%
未回答	161	47.4%
計	340	100.0%



問10 ご意見等

寄せられたご意見等 21件 (4%)

**アンケートへのご協力
ありがとうございました。**