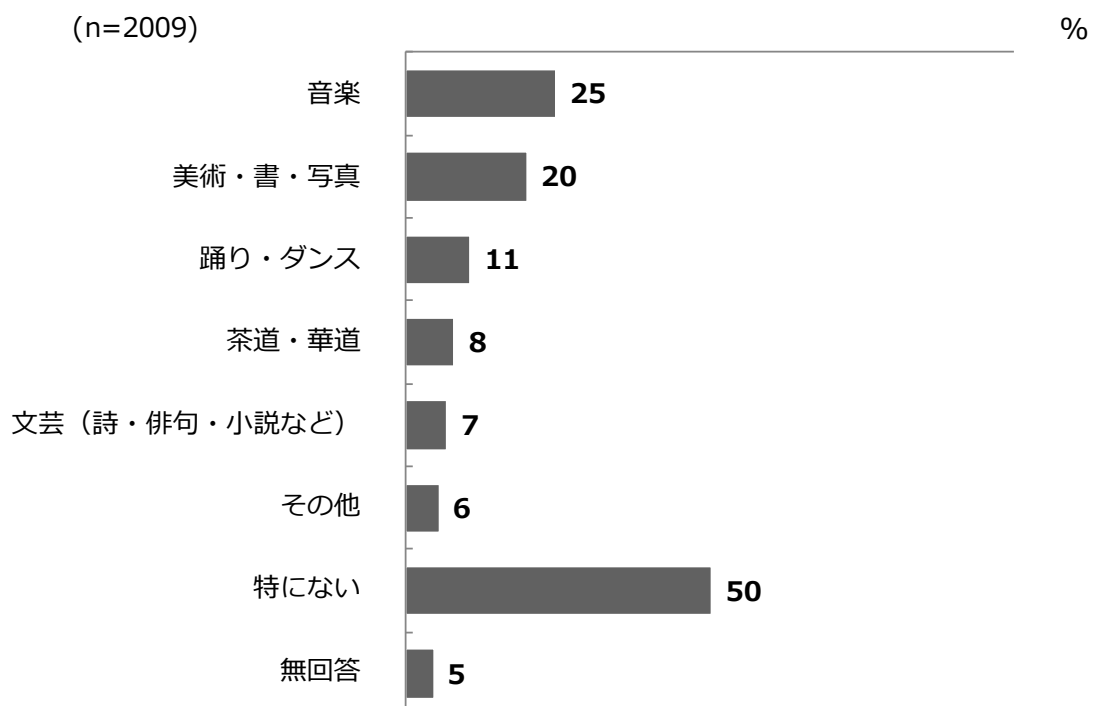


## 5 文化振興

### (1) 活動しているまたは興味のある文化活動

- ・活動しているまたは興味のある文化活動については、「音楽」（25%）の回答が最も多く、次いで「美術・書・写真」（20%）、「踊り・ダンス」（11%）となっています。また、「特にない」が全体の50%に達しています。

問11 あなたが行っている、または興味のある「文化活動※」はありますか？（複数回答）  
※「文化活動」とは、下記に示したような分野を自身で創造・演奏・活動などを行うこと、イベントや催しに来場・参加・鑑賞などを行うことをいいます。

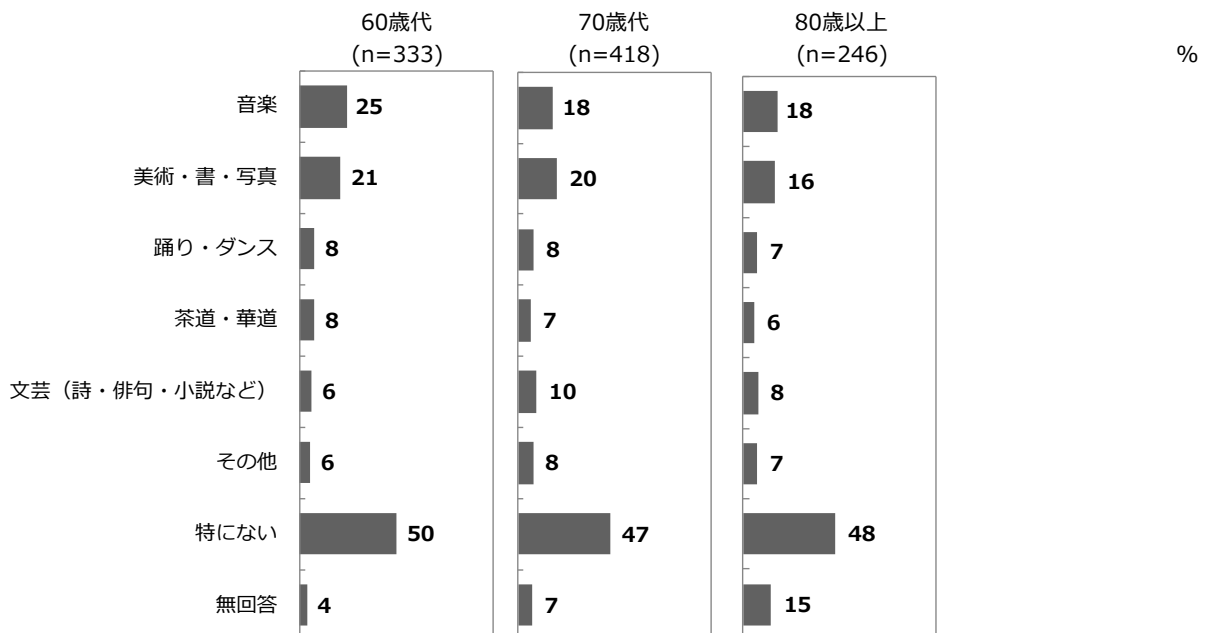
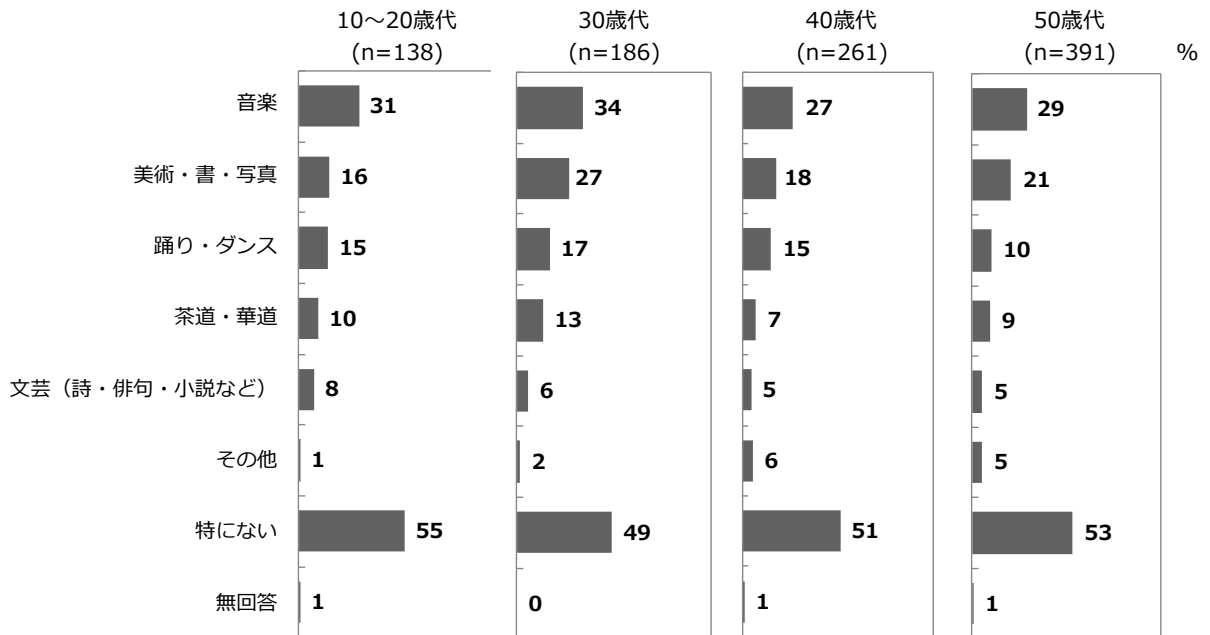


[年代別 活動しているまたは興味のある文化活動]

- ・年代別で見ると、「音楽」は70歳代を除くすべての世代で割合が最も多くなっています。
- ・30歳代は、「音楽」など4項目の割合がすべての年代の中で最も多く、文化活動への意識が高くなっています。
- ・「特にない」は、すべての年代で5割を超えるまたは5割近い割合となっています。

問11 あなたが行っている、または興味のある「文化活動※」はありますか？（○はいくつでも）

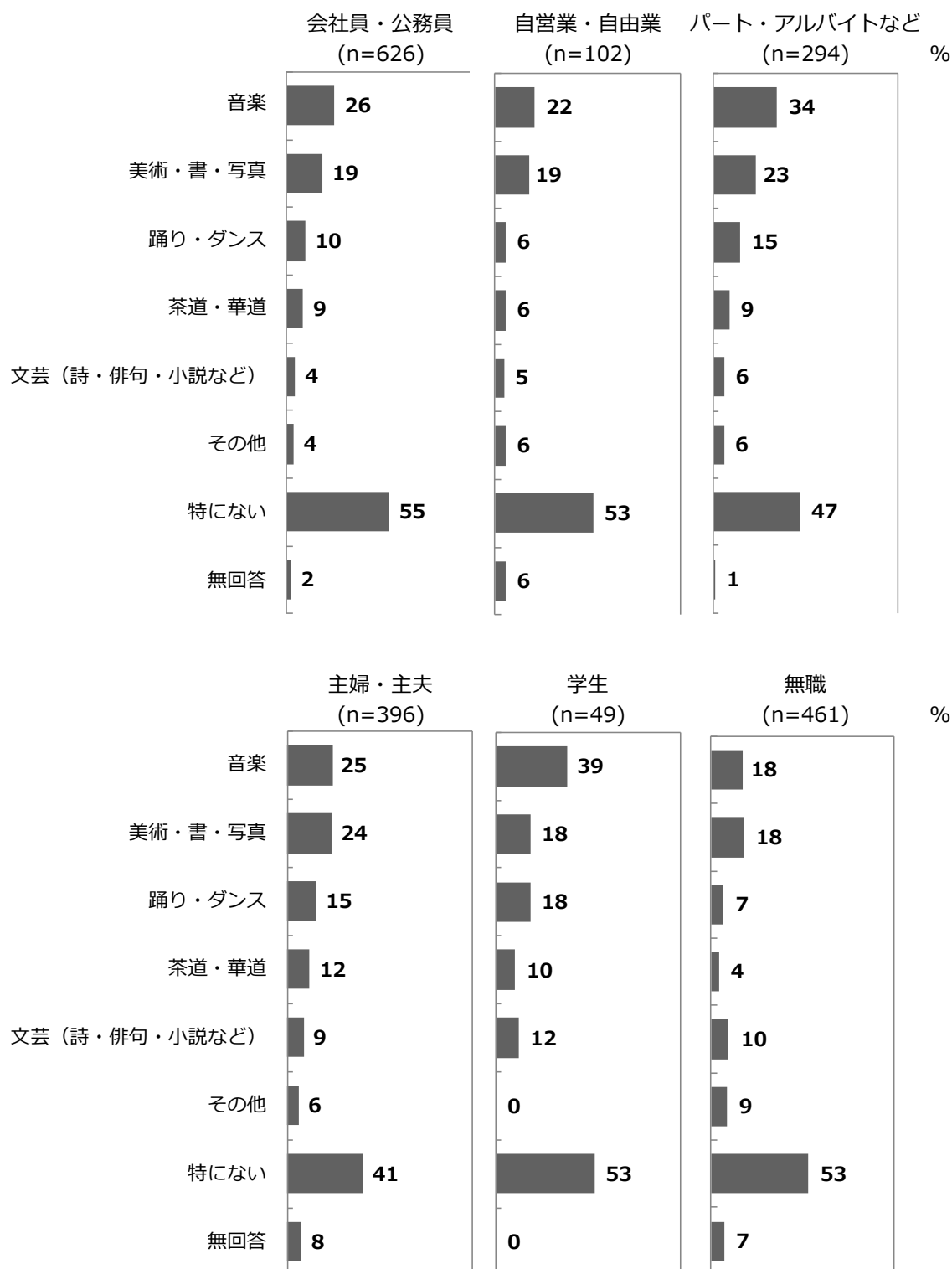
※「文化活動」とは、下記に示したような分野を自身で創造・演奏・活動などを行うこと、イベントや催しに来場・参加・鑑賞などを行うことをいいます。



[職業別 活動しているまたは興味のある文化活動]

- ・職業別で見ると、「音楽」は「パート・アルバイトなど」や「学生」で割合が多くなっています。
- ・「特にない」は、「会社員・公務員」で割合が最も多く、他の職業でも5割を超えるまたは5割近い割合となり、文化活動に馴染みのない人が多くなっています。

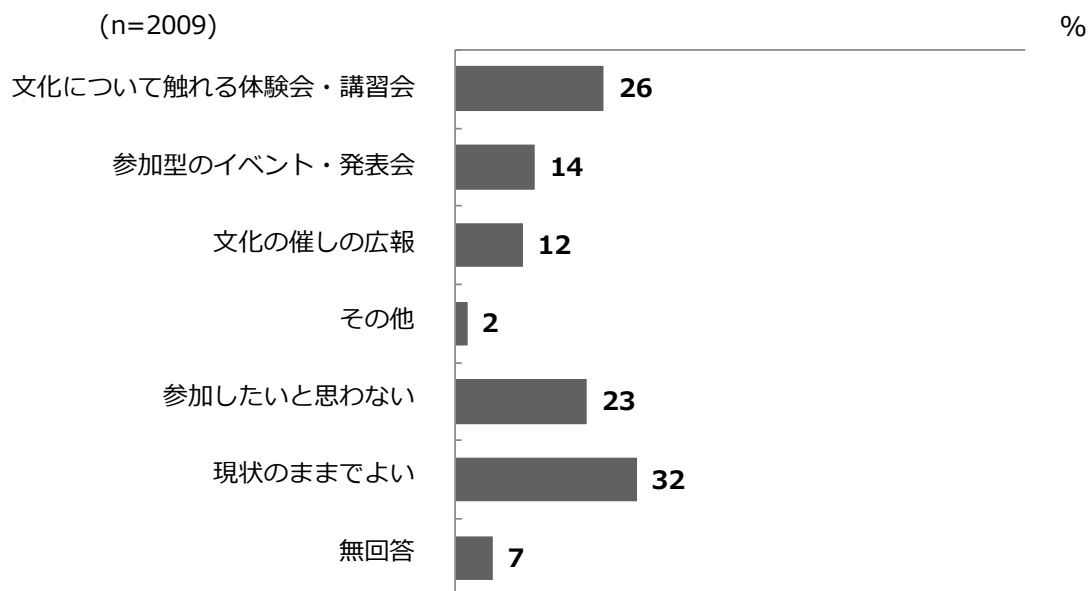
問11 あなたが行っている、または興味のある「文化活動※」はありますか？（○はいくつでも）  
 ※「文化活動」とは、下記に示したような分野を自身で創造・演奏・活動などを行うこと、イベントや催しに来場・参加・鑑賞などを行うことをいいます。



## (2) 参加してみたい文化活動

- ・参加してみたい文化活動については、「文化について触れる体験会・講習会」(26%)の回答が最も多く、次いで「参加型のイベント・発表会」(14%)、「文化の催しの広報」(12%)となっています。

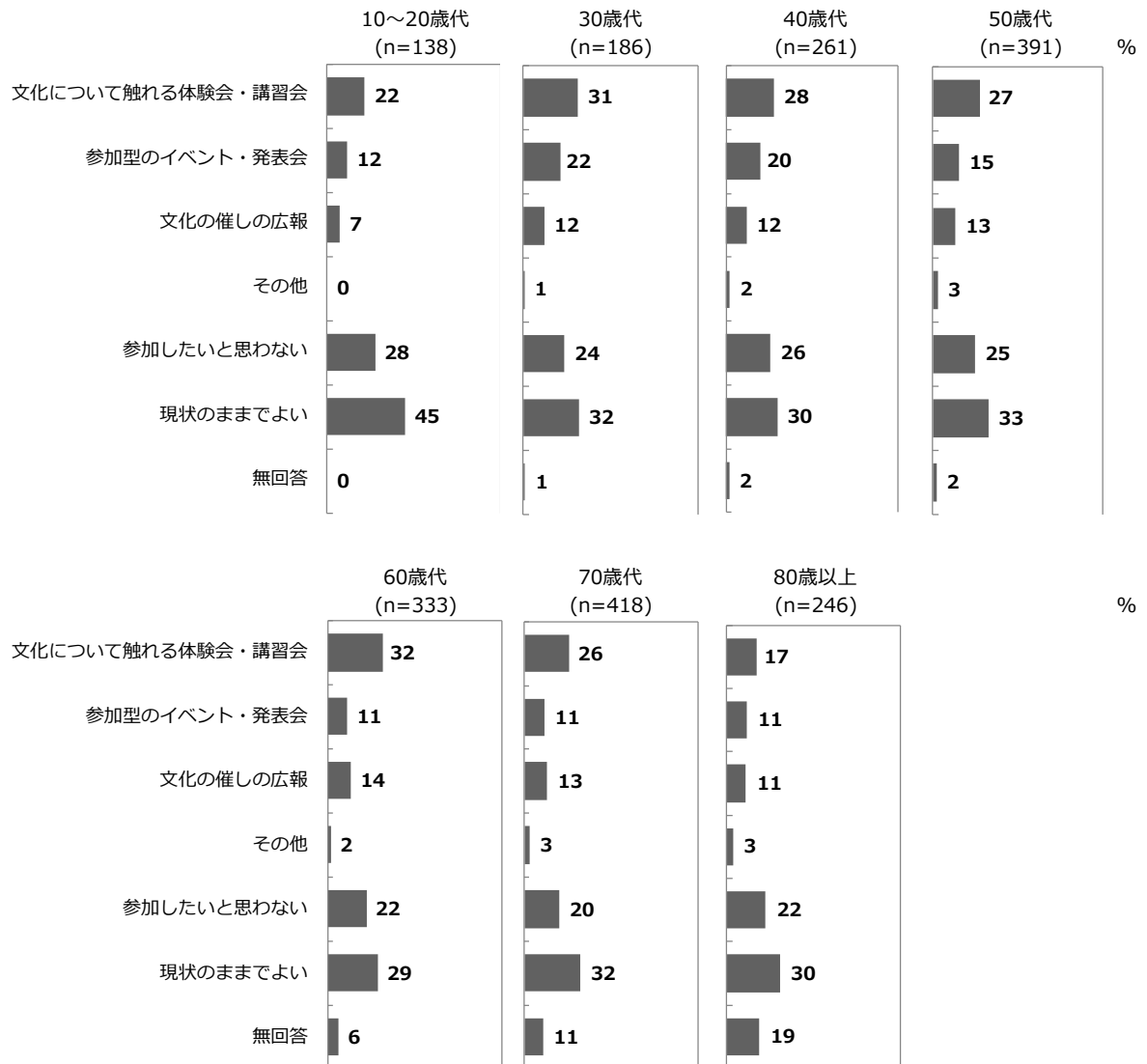
問12 区内でこういった「文化活動」があれば参加してみたい・興味が湧くと思いますか？  
(複数回答)



[年代別 参加してみたい文化活動]

- ・年代別で見ると、「文化について触れる体験会・講習会」は30歳代や60歳代で割合が多く、「参加型のイベント・発表会」は30～40歳代で多くなっています。
- ・「現状のままでよい」は、10～20歳代で最も多く、5割近い割合となっています。

問12 区内でこういった「文化活動」があれば参加してみたい・興味が湧くと思いますか？  
(複数回答)



### [職業別 参加してみたい文化活動]

- ・職業別で見ると、「文化について触れる体験会・講習会」は、「パート・アルバイトなど」(32%)や「主婦・主夫」(31%)で割合が多く、「参加型のイベント・発表会」は「パート・アルバイトなど」(18%)、「文化の催しの広報」は「自営業・自由業」(18%)で多くなっています。
- ・「現状のままでよい」は、「学生」(49%)で最も多く、5割近い割合となっています。

