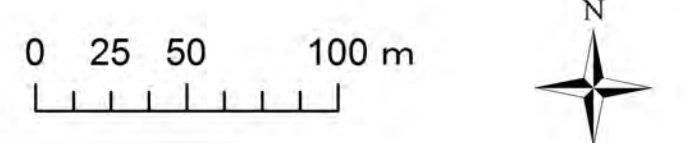
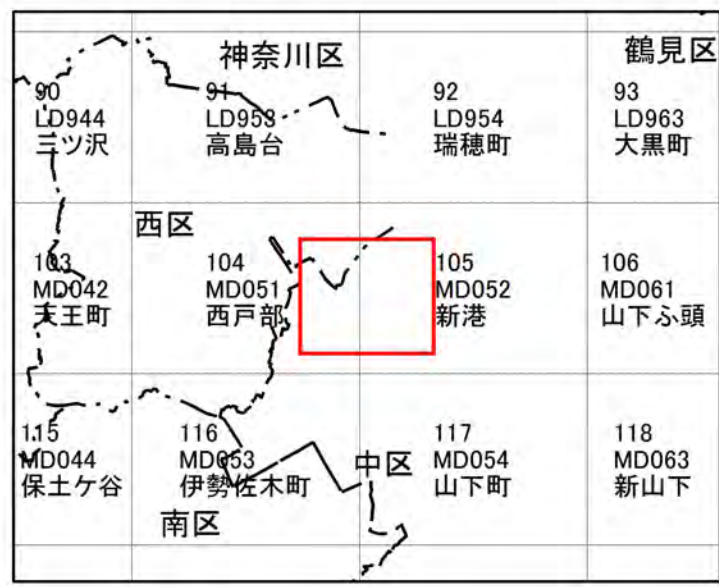
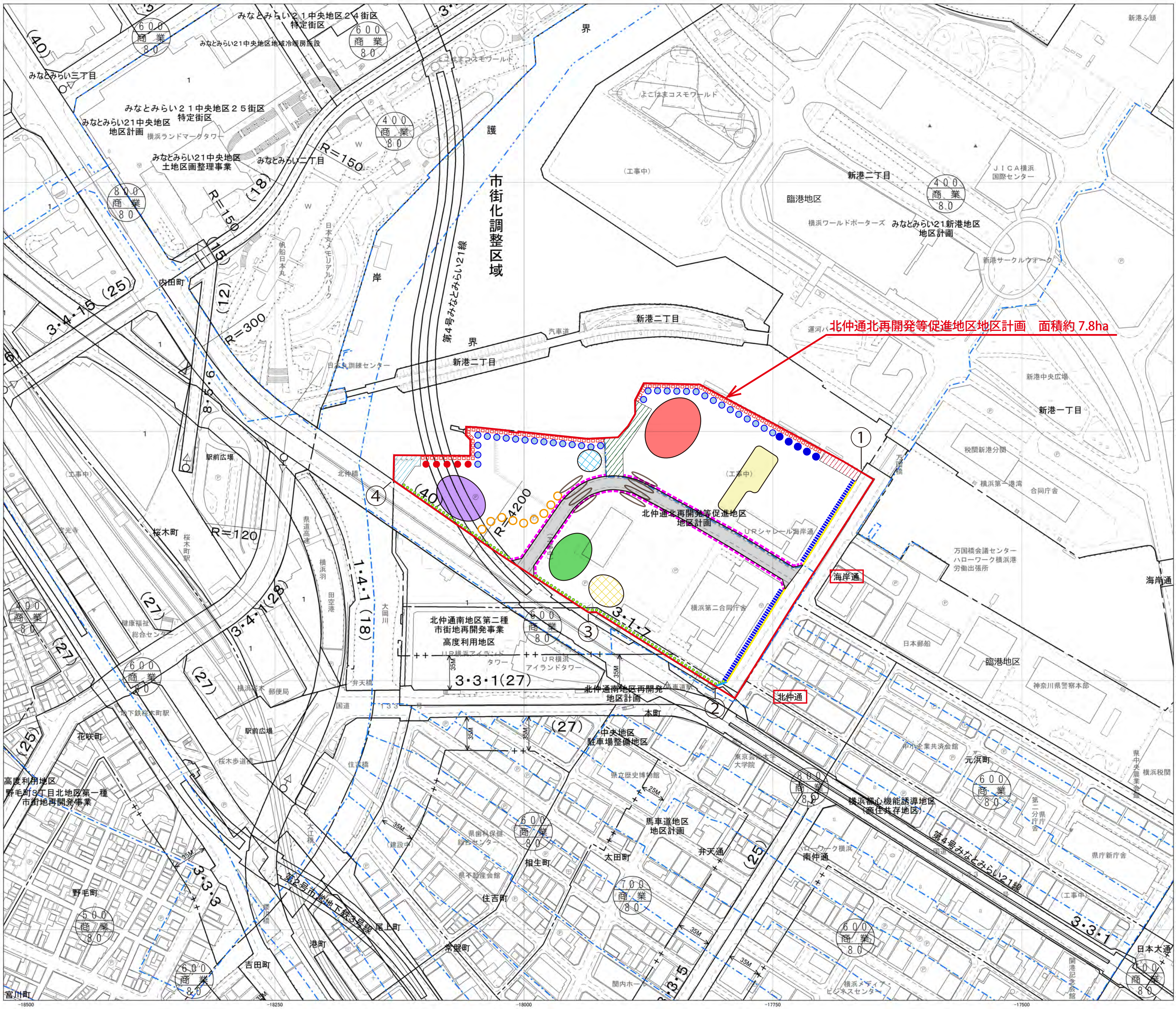


凡 例		
番号間	境界	備考
①-②	道路界	
②-③	地番界	別紙公図写しのとおり
③-④	都計道界	3・1・7号栄本町線
④-①	地番界	別紙公図写しのとおり

凡 例	
	地区計画の区域 再開発等促進区の区域 地区整備計画の区域

凡 例	
	A-1・2 地区
	A-3 地区
	A-4 地区
	B-1 地区
	B-2 地区
	B-3 地区
	C 地区

凡 例	
	区域 ア
	区域 イ

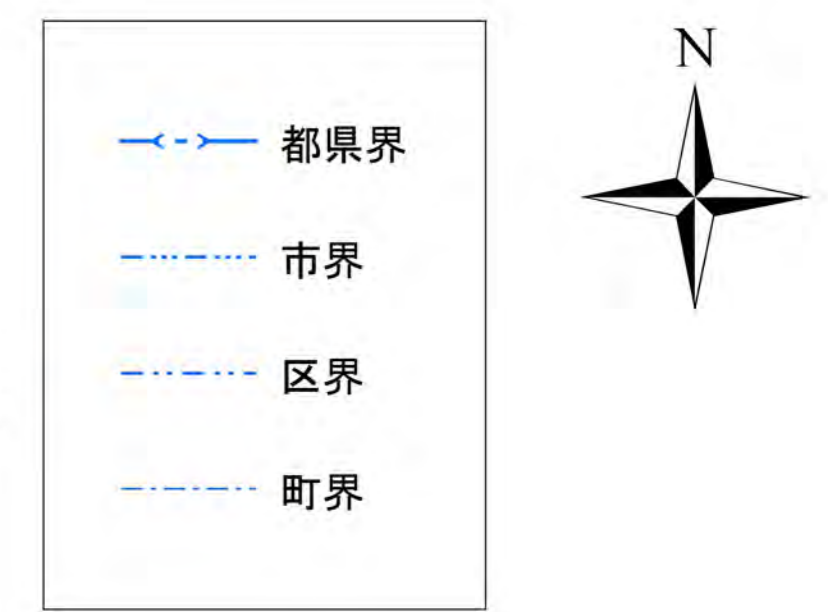
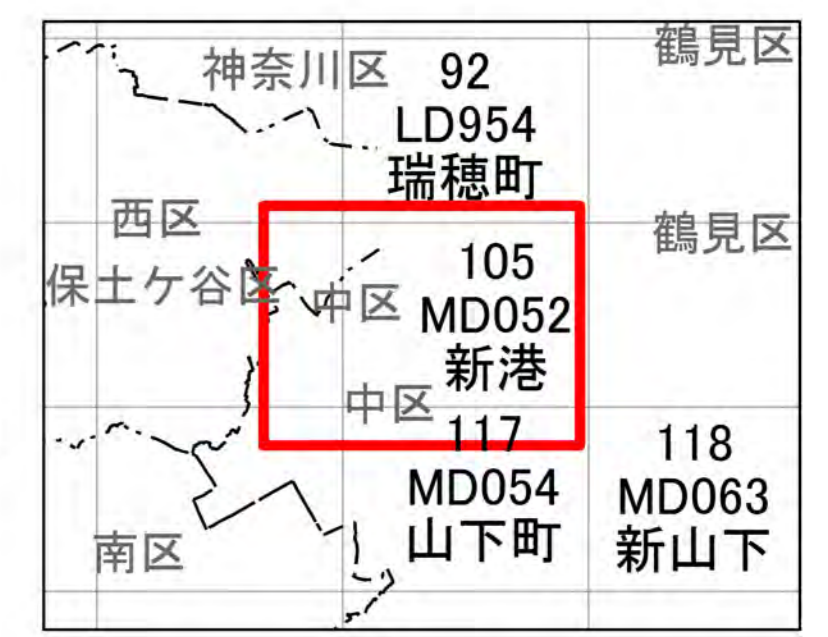


凡例		
番号間	境界	備考
①-②	道路界	
②-③	地番界	別紙図写しのとおり
③-④	都計道界	3・1・7号栄本町線
④-①	地番界	別紙図写しのとおり

凡例	
	地区計画の区域 再開発等促進区の区域 地区整備計画の区域

凡例	
主要な公共施設の配置	区画道路 (幅員 14.0m (一部 15.0m))
	水際線プロムナード 1 (幅員 10.0m 以上)
	水際線プロムナード 2 (幅員 10.0m 以上)
	水際線プロムナード 3 (幅員 6.0m 以上)
	歩行者デッキ (幅員 6.0m)
	歩行者用通路 (幅員 3.0m) (一部非背空)
	公園 1
	公園 2
	公園 3
	水際広場
	歴史広場
	広場 A
	広場 B
	広場 C
	広場 D
	歩道状空地 A (幅員約 2.5m)
	歩道状空地 B (幅員約 3.0m)

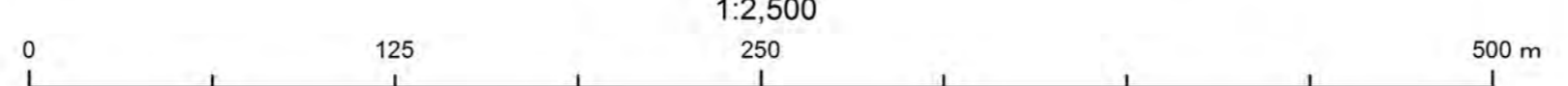
凡例	
壁面の位置の制限	1号壁面
	道路の路面より高さ 21m 未満の部分 道路境界線より 2m 以上 道路の路面より高さ 21m 以上の部分 道路境界線より 6m 以上
	2号壁面
	3号壁面
	4号壁面
	横浜港工事基準面より高さ 24.8m 未満の部分 埋立法線 (海陸境界線) より 6m 以上 横浜港工事基準面より高さ 24.8m 以上の部分 埋立法線 (海陸境界線) より 10m 以上


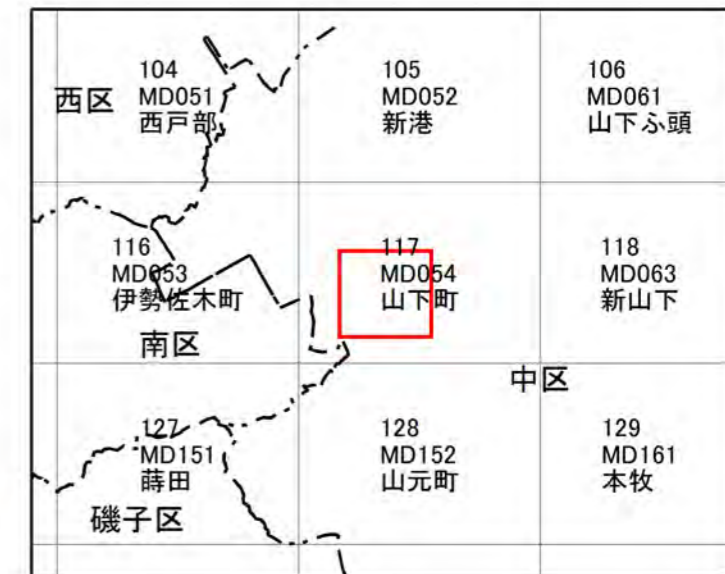


番号	境界	備考
①-②	道路界	
②-③	地帯界	別紙台図参照のとおり
③-④	地区界	3・1・7号変更附設
④-⑤	地帯界	別紙台図参照のとおり

凡	例
[Red outline]	地区計画の区域 内閣府等促進地区の区域 地区整備計画の区域

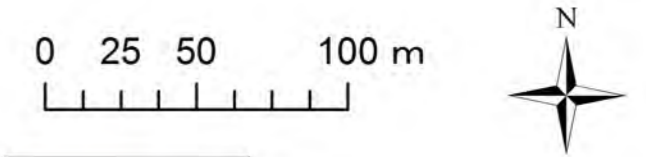
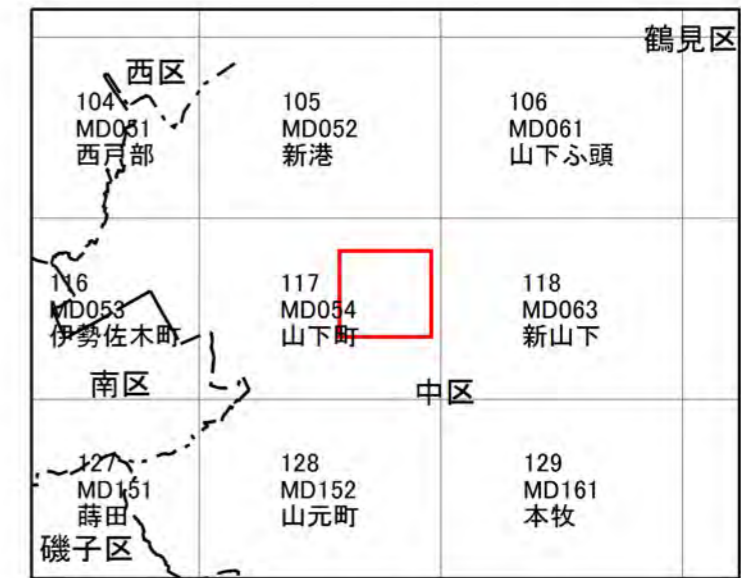
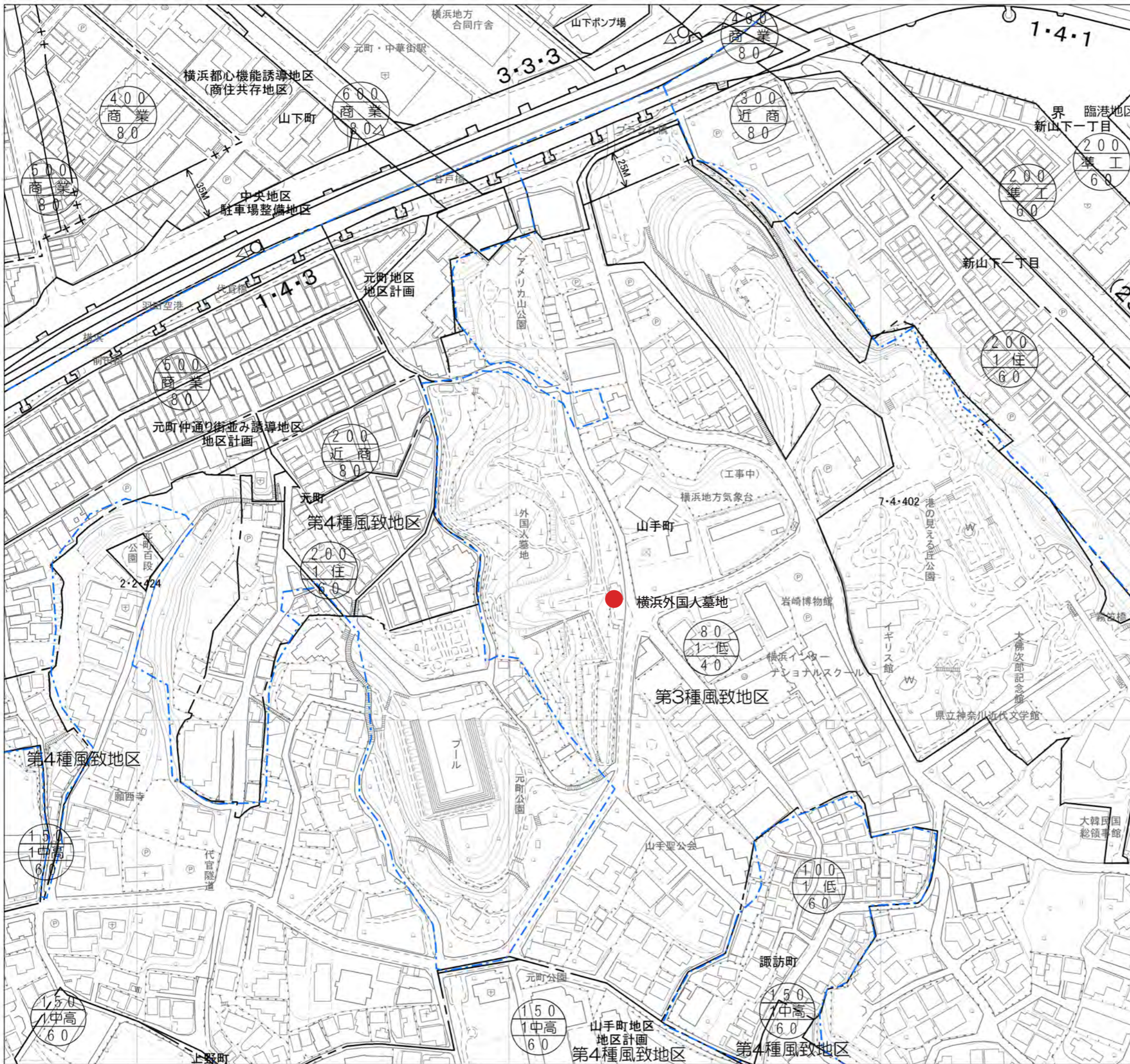
凡	例
[Orange]	計画系統表示
[Dark Orange]	計画系統表示
[Light Orange]	計画系統表示
[Green]	自動車道
[Blue]	横浜ランドマークタワー
[Circle]	港への見通しの視点
[Square]	港への見通し・眺望の向き
[Circle]	横浜ランドマークタワーへの見通し・眺望の向き
[Circle]	横浜ランドマークタワーへの見通し・眺望の向き (地上からの高さ1.0mの視点から約10度以上)
[Red dot]	視点





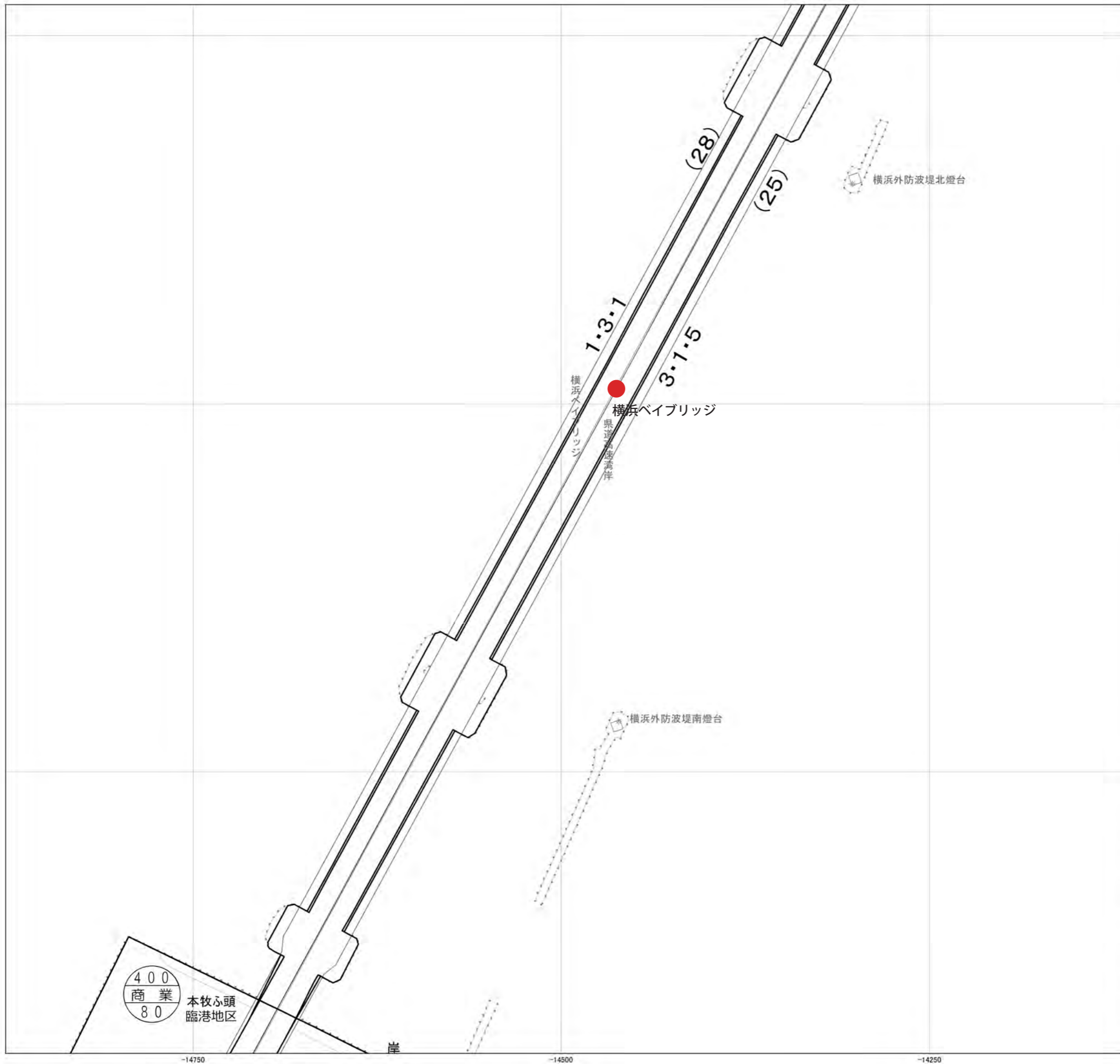
	都県界		区界
	都県界		町界

凡 例	
	旧生糸検査所
	旧帝蚕倉庫
	旧帝蚕倉庫事務所ビル
	自動車道
	横浜ランドマークタワー
	港への見通しの視点場
	港への見通し景観の向き
	横浜ランドマークタワーへの見通し景観の視点場
	横浜ランドマークタワーへの見通し景観の向き (地上からの高さ1.0mの視点から仰角10度以上)
	視点場

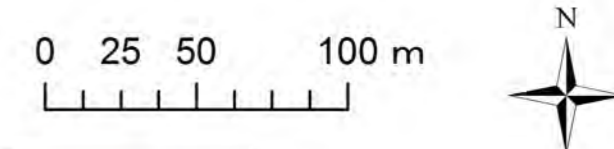


	都県界		区界
	都県界		町界

凡 例	
	旧生糸検査所
	旧帝蚕倉庫
	旧帝蚕倉庫事務所ビル
	自動車道
	横浜ランドマークタワー
	港への見通しの視点場
	港への見通し景観の向き
	横浜ランドマークタワーへの見通し景観の視点場
	横浜ランドマークタワーへの見通し景観の向き (地上からの高さ1.0mの視点から仰角10度以上)
	視点場



神奈川県 92 LD954 瑞穂町	93 LD963 大黒町	鶴見区 94 LD964 大黒ふ頭-1
105 MD052 新港	106 MD061 山下ふ頭	107 MD062 大黒ふ頭-2
117 MD054 山下町	118 MD063 新山下 中区	119 MD064 本牧ふ頭



	都県界		区界
	都県界		町界

凡 例	
	旧生糸検査所
	旧帝蚕倉庫
	旧帝蚕倉庫事務所ビル
	汽車道
	横浜ランドマークタワー
	港への見通しの視点場
	港への見通し景観の向き
	横浜ランドマークタワーへの見通し景観の視点場
	横浜ランドマークタワーへの見通し景観の向き (地上からの高さ 1.0m の視点から仰角 10 度以上)
	視点場

-14750

-14500

-14250

-60250

-60500

-60750