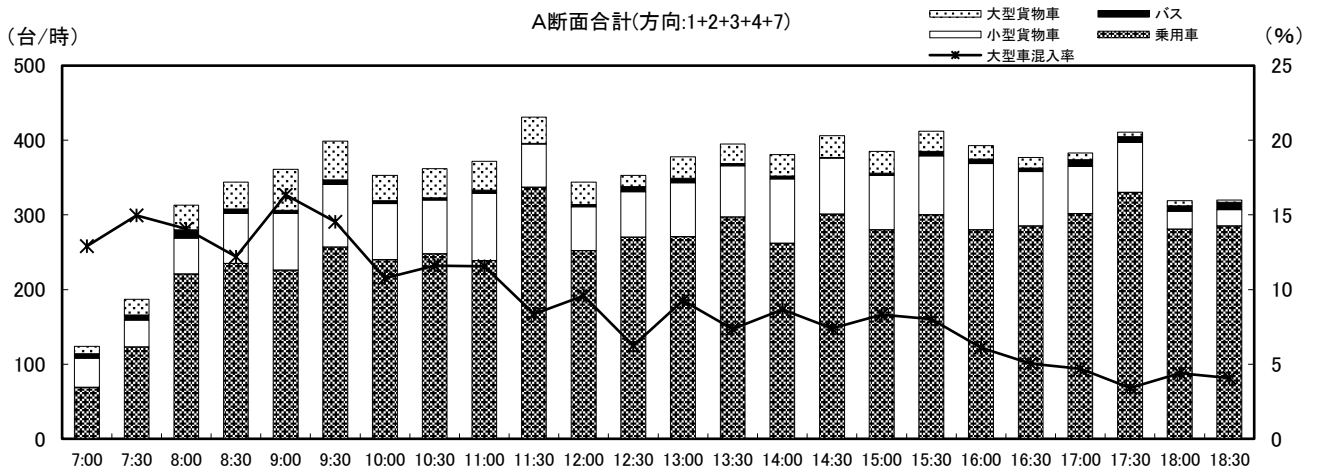
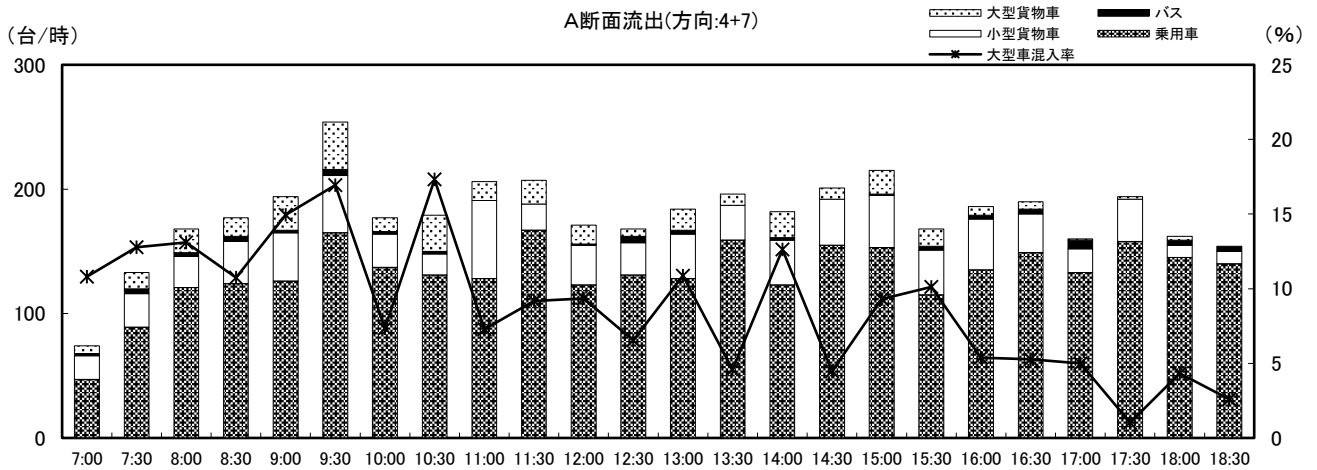
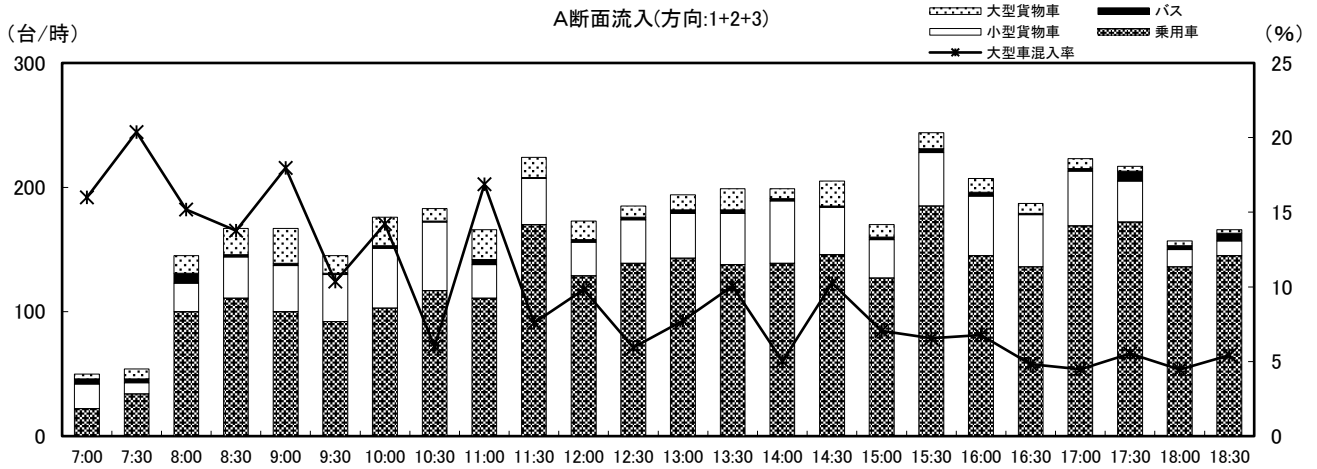
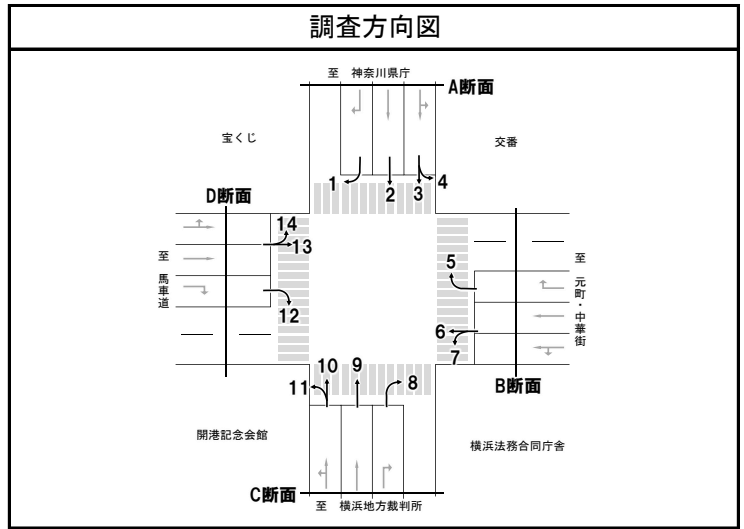


自動車交通量時間変動図

調査地点: 05市庁舎前交差点

調査日時: 平成30年5月17日(木)
7:00~19:00(12時間)

天 候: 曇り

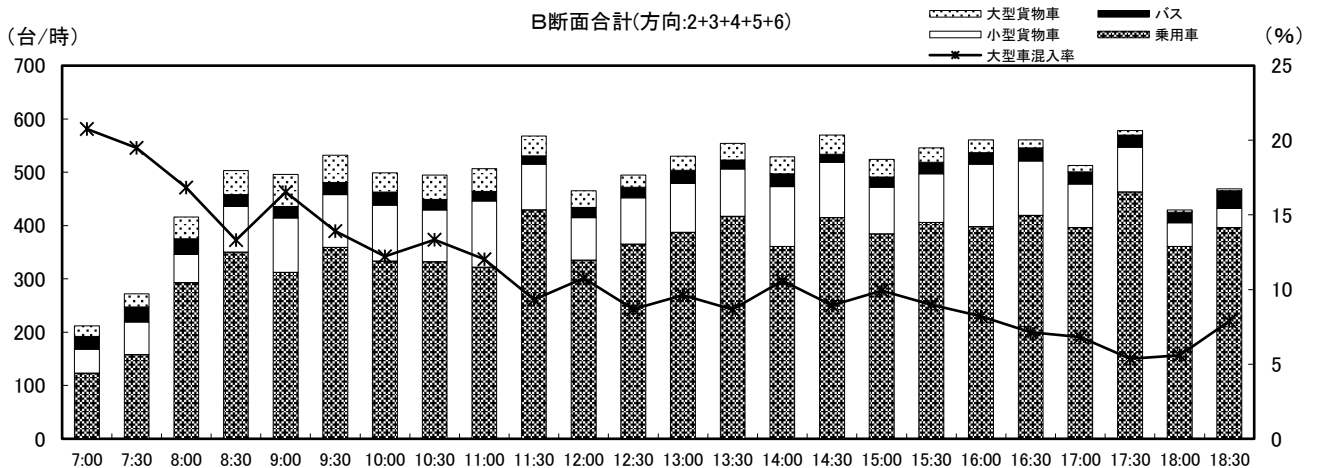
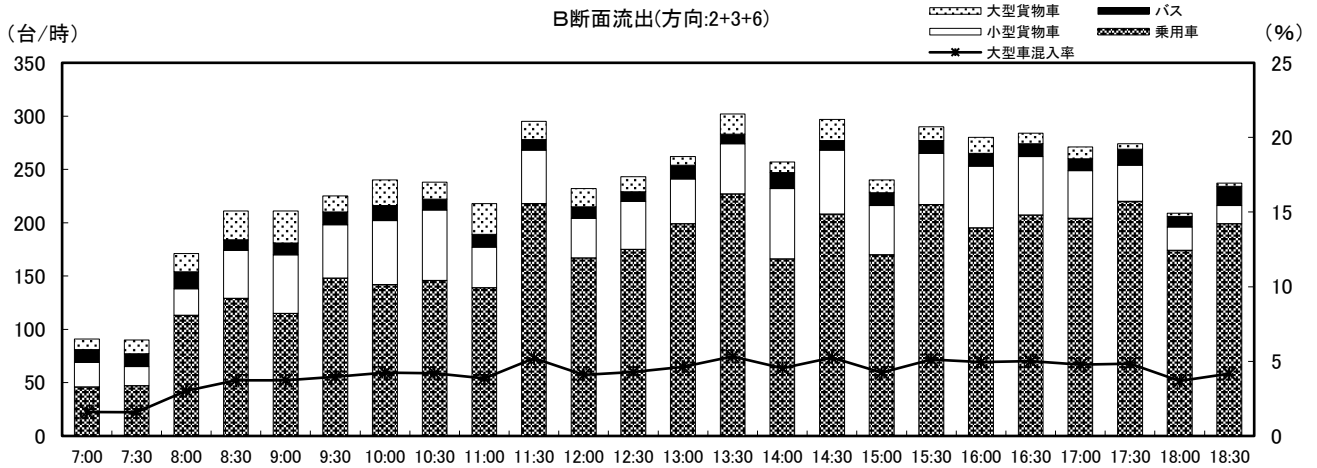
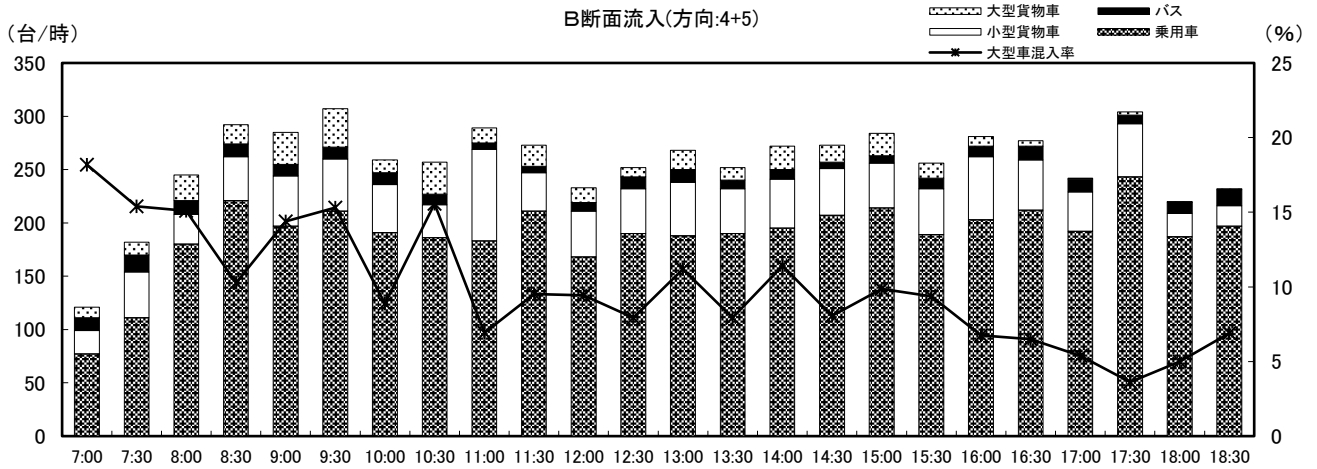
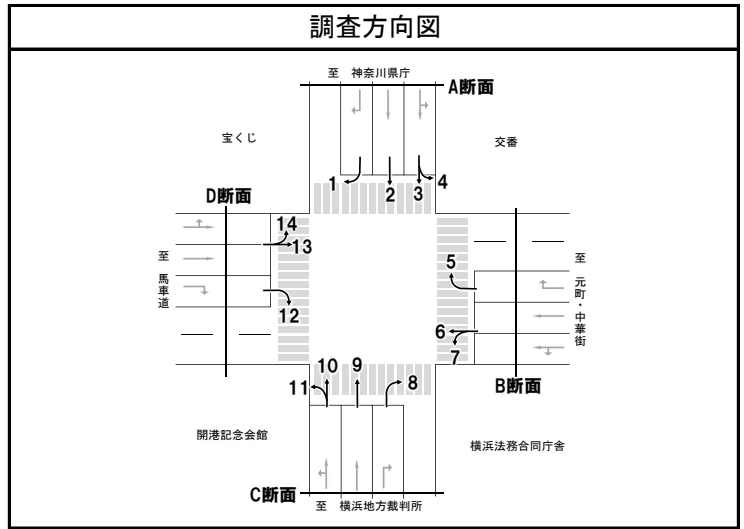


自動車交通量時間変動図

調査地点: 05市庁舎前交差点

調査日時: 平成30年5月17日(木)
7:00~19:00(12時間)

天 候: 曇り

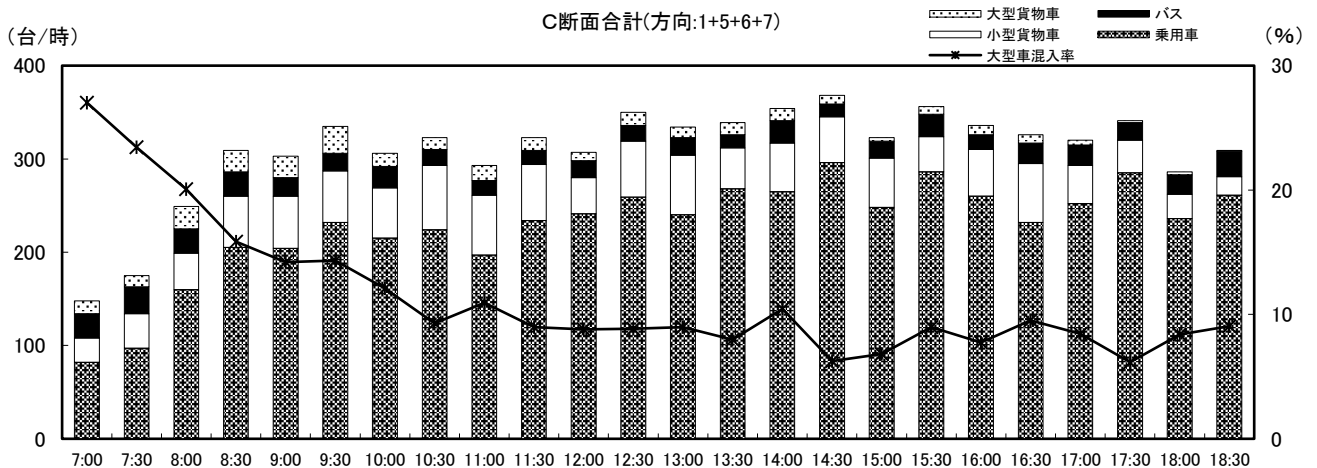
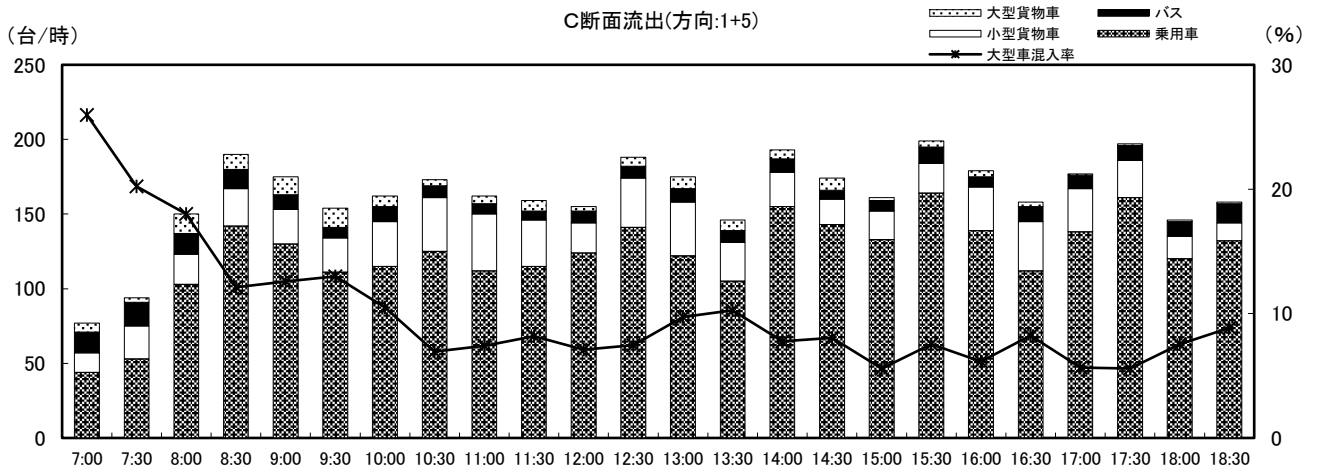
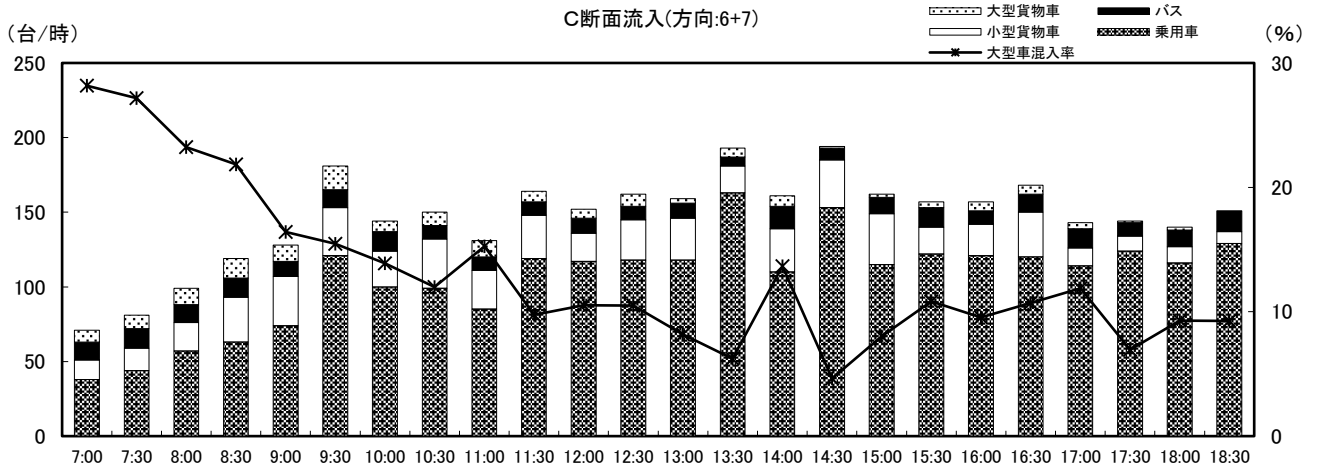
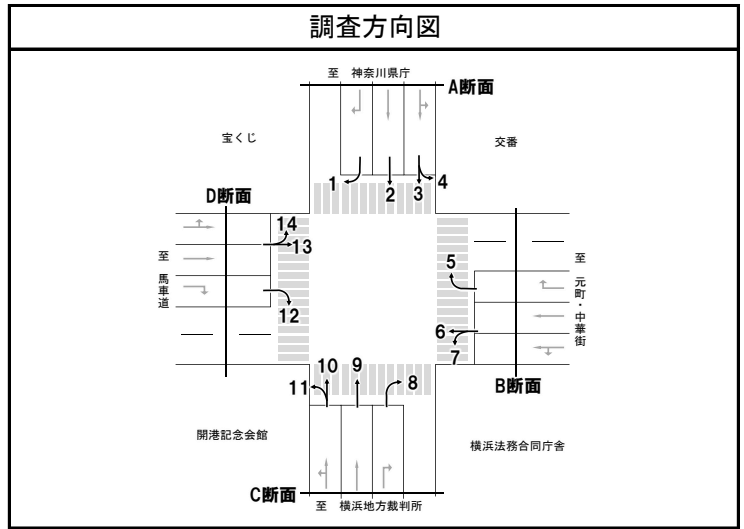


自動車交通量時間変動図

調査地点: 05市庁舎前交差点

調査日時: 平成30年5月17日(木)
7:00~19:00(12時間)

天 候: 曇り

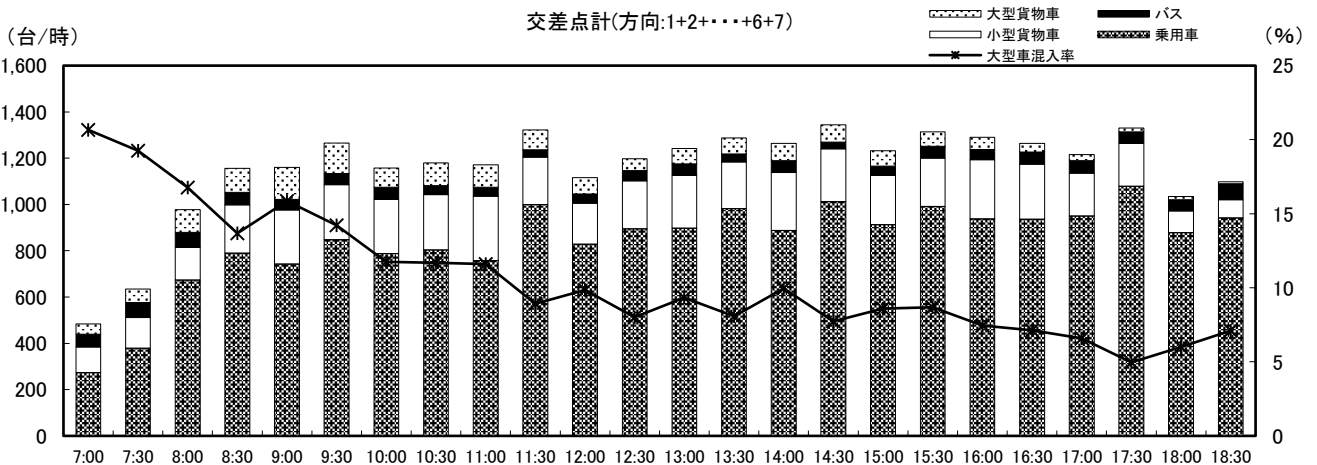
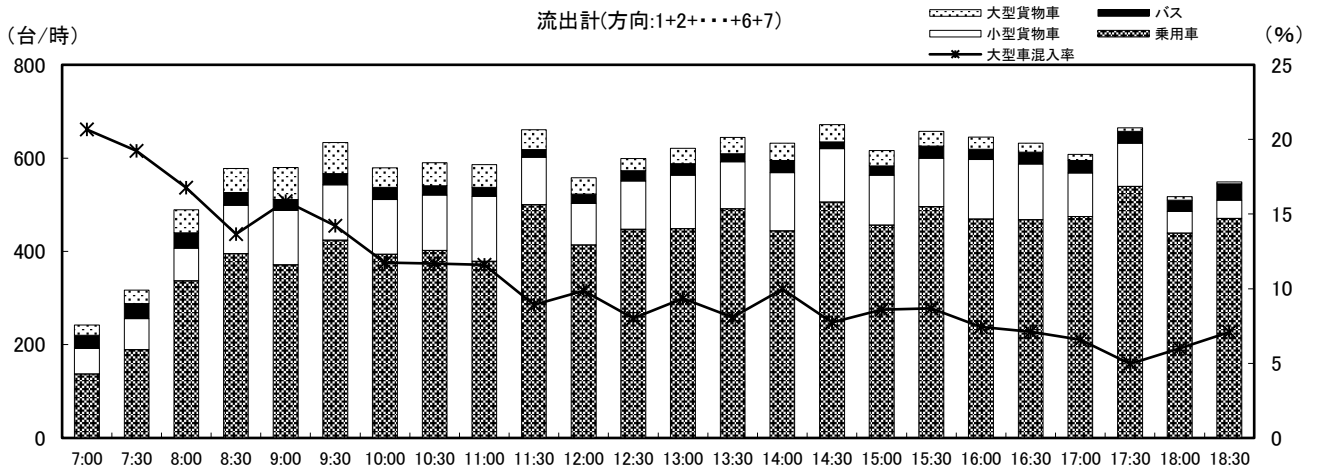
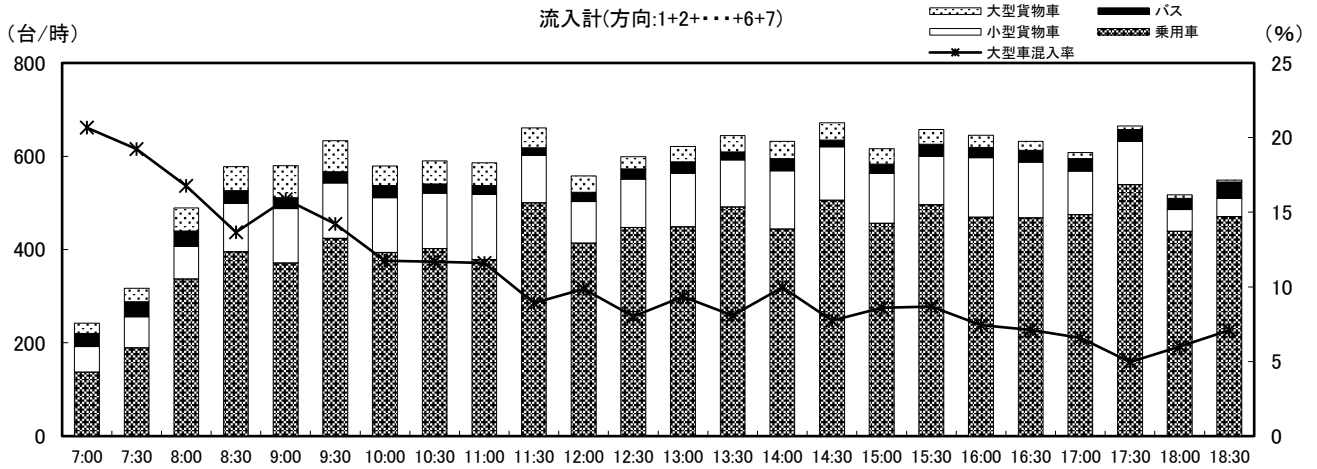
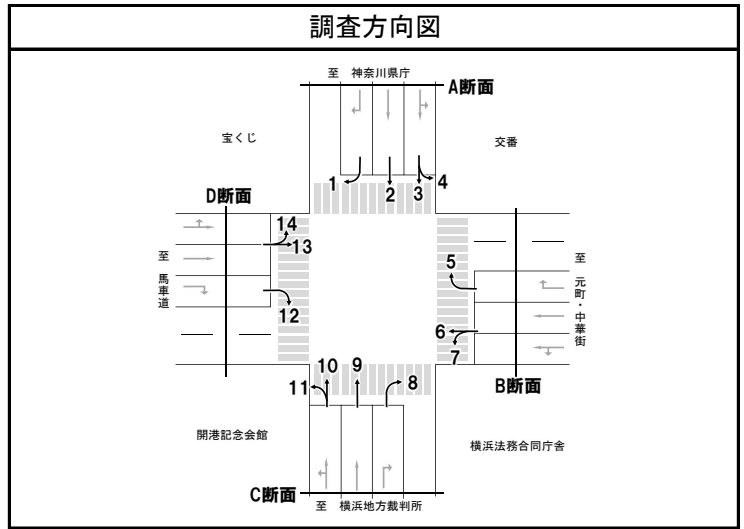


自動車交通量時間変動図

調査地点: 05市庁舎前交差点

調査日時: 平成30年5月17日(木)
7:00~19:00(12時間)

天 候: 曇り



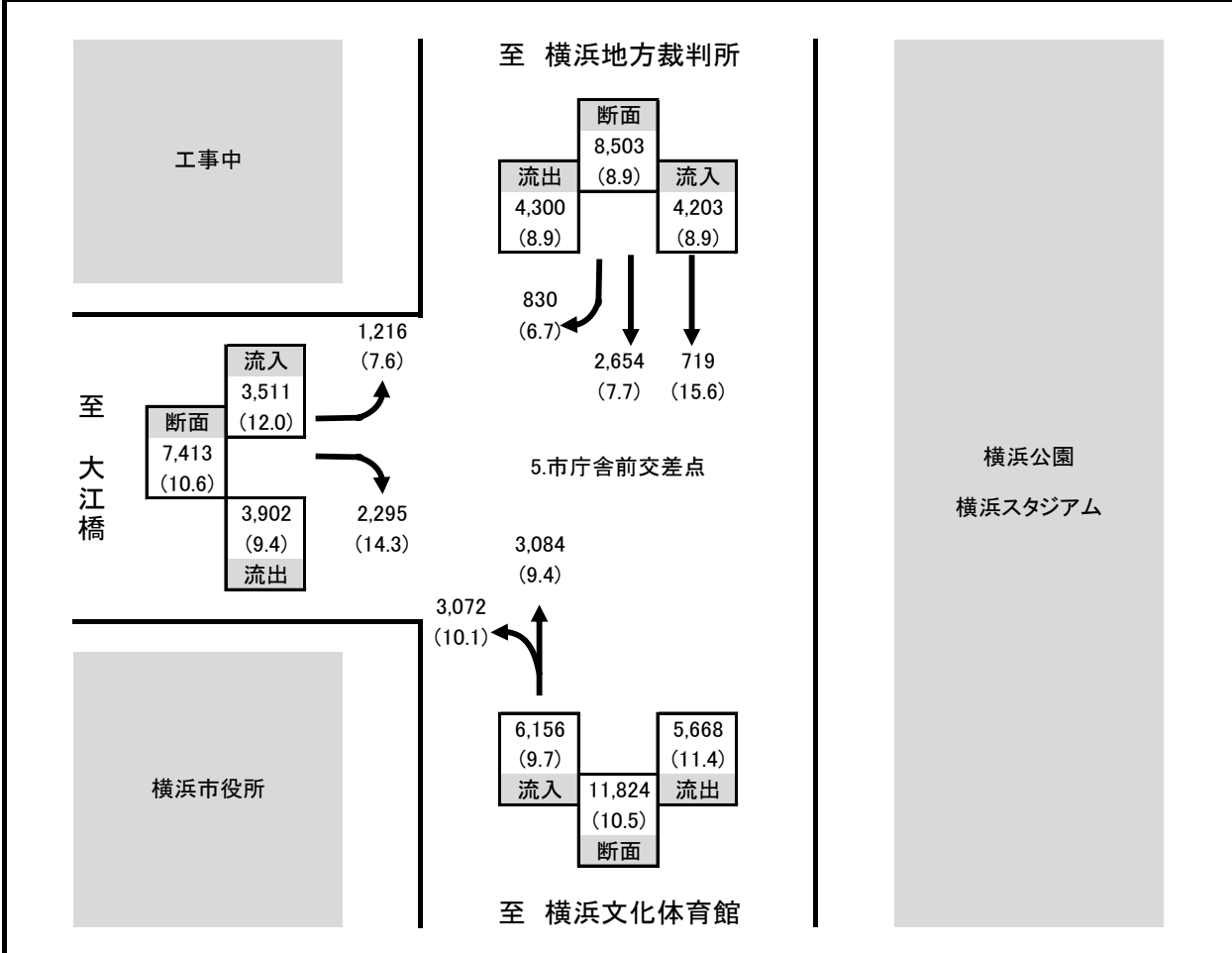
自動車交通流動図

調査地点: 05市庁舎前交差点

調査日時: 平成30年5月17日(木) 7:00~19:00(12時間)

天候: 曇り

12時間合計: 7:00~19:00



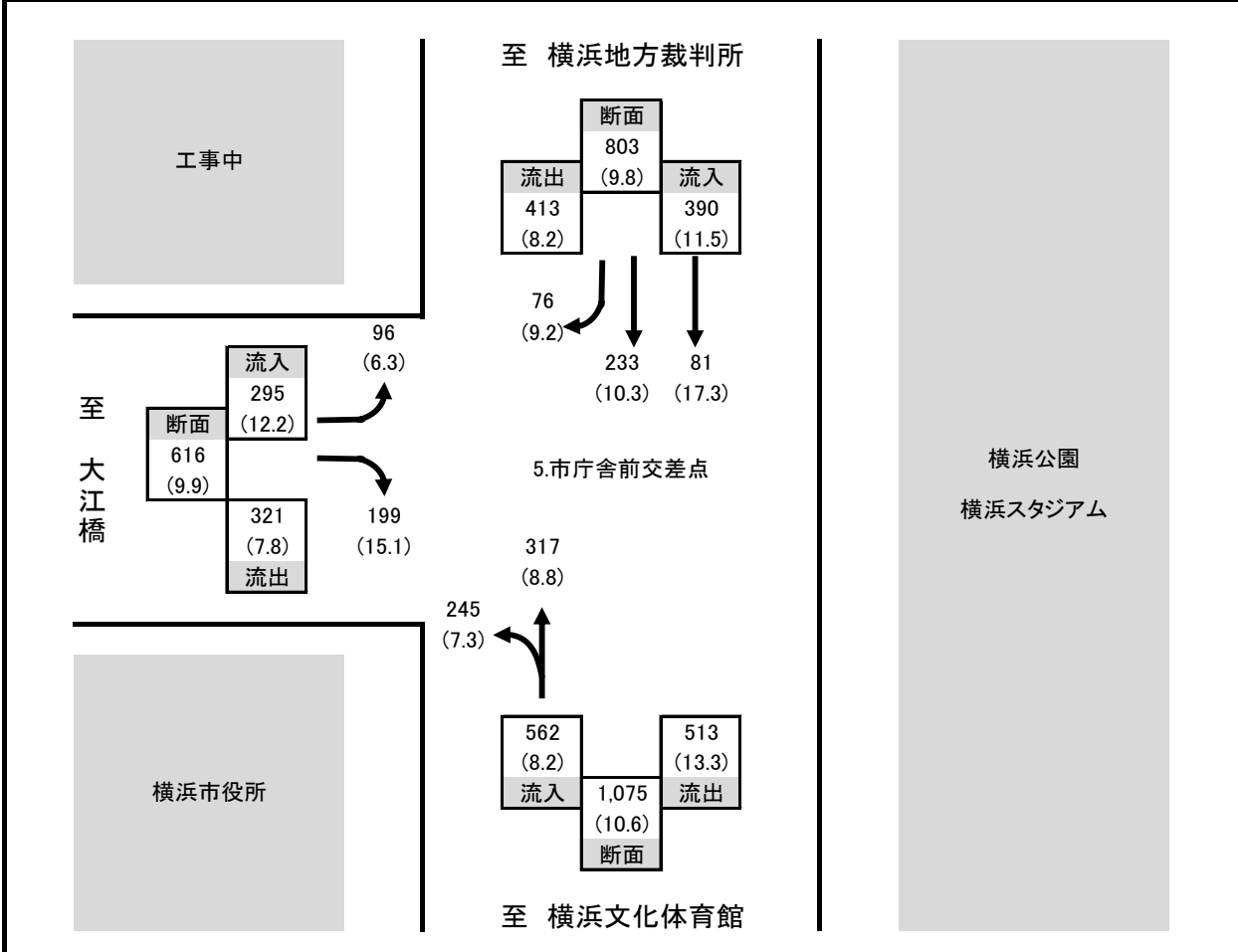
自動車交通流動図

調査地点: 05市庁舎前交差点

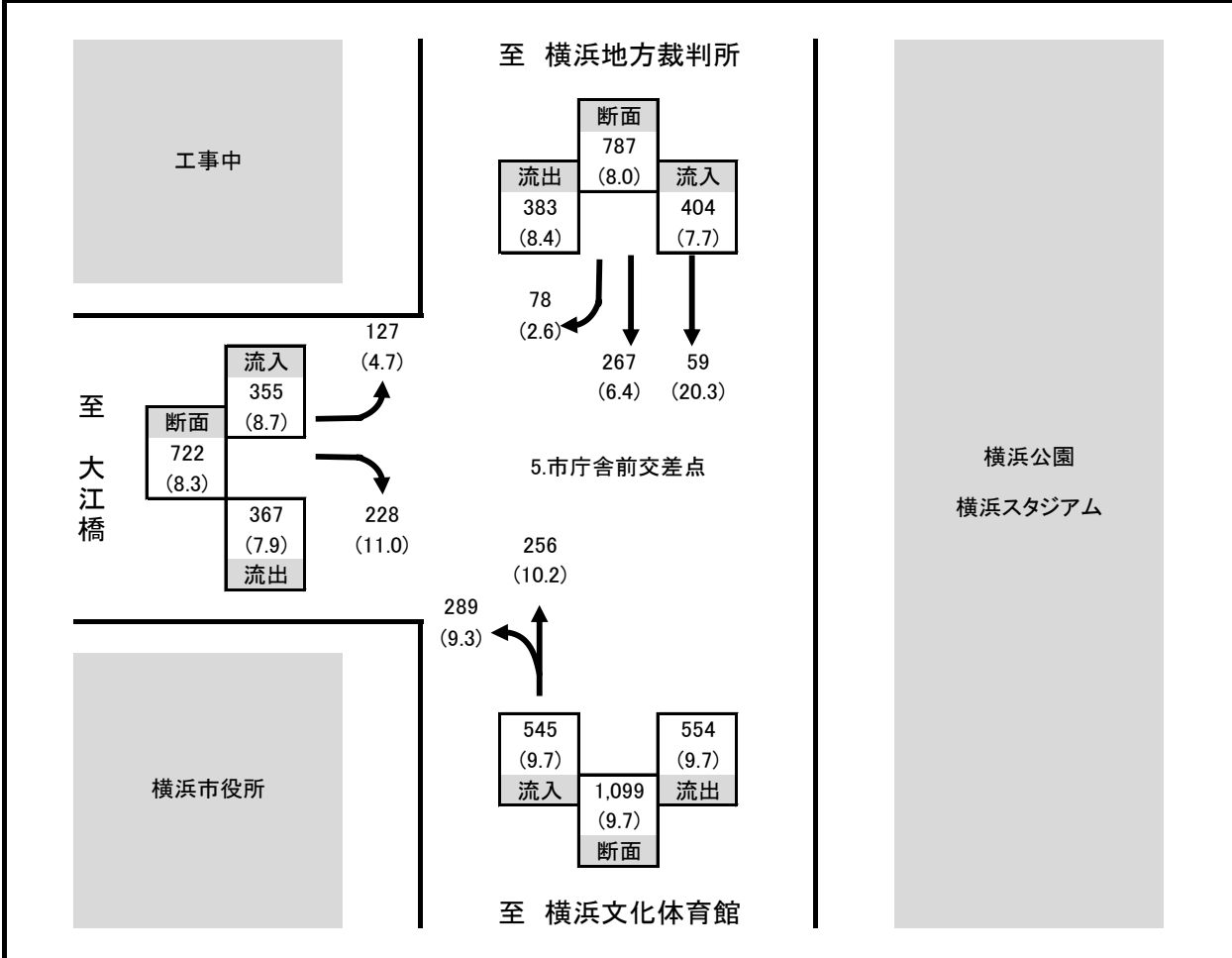
調査日時: 平成30年5月17日(木) 7:00~19:00(12時間)

天 候: 曇り

午前ピーク: 11時台



午後ピーク: 14時台

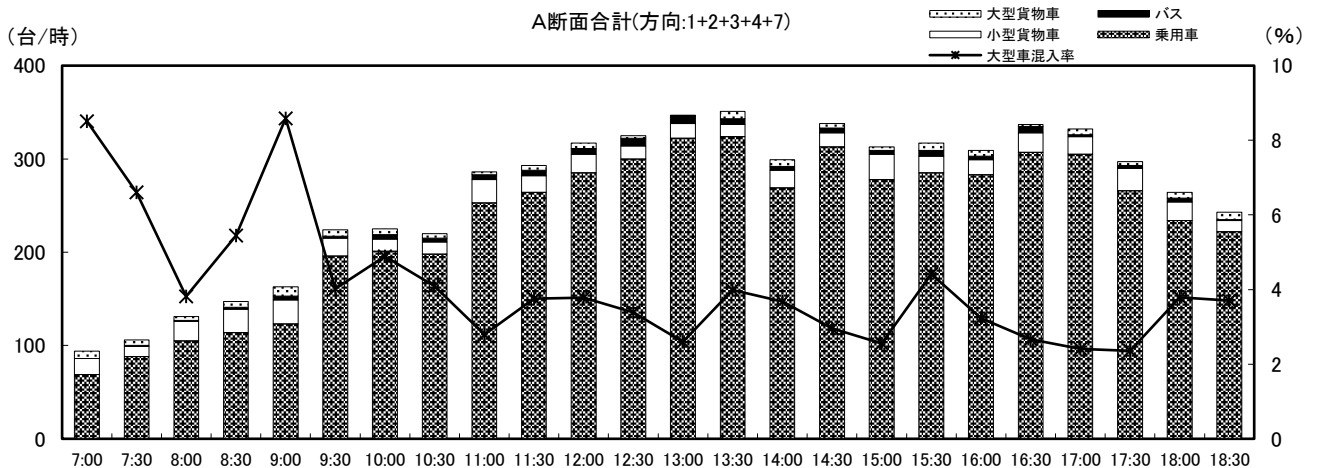
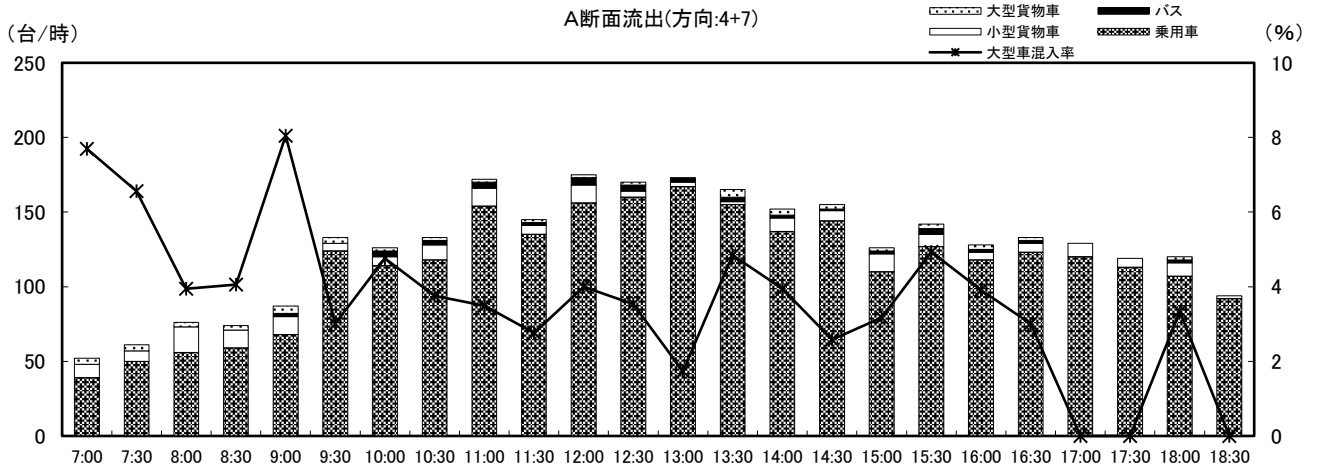
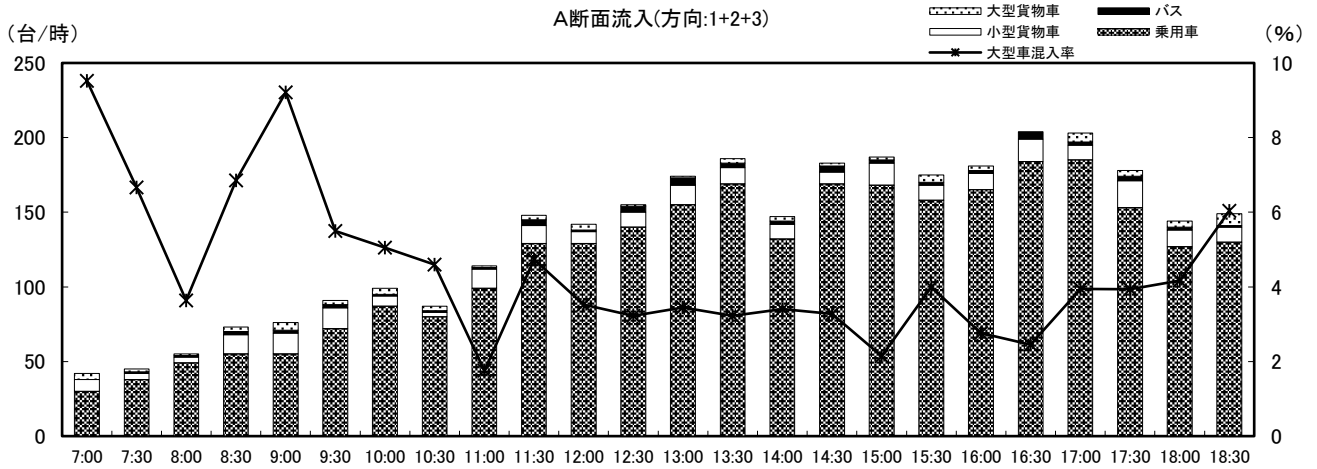
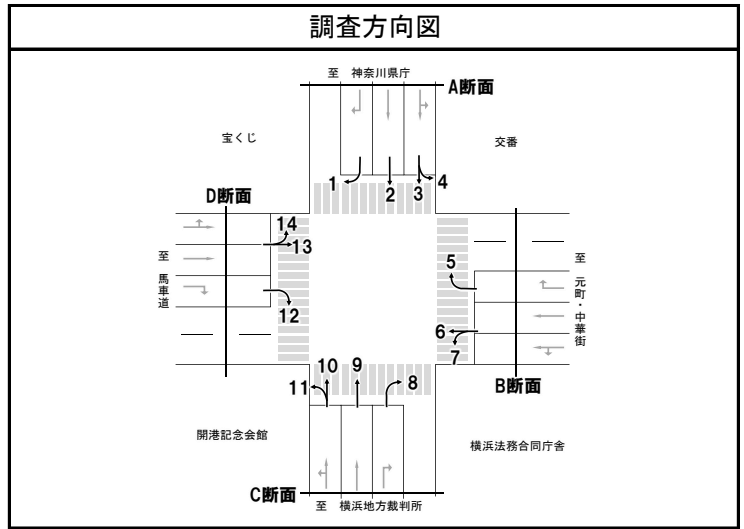


自動車交通量時間変動図

調査地点: 05市庁舎前交差点

調査日時: 平成30年5月20日(日)
7:00~19:00(12時間)

天 候: 晴れ

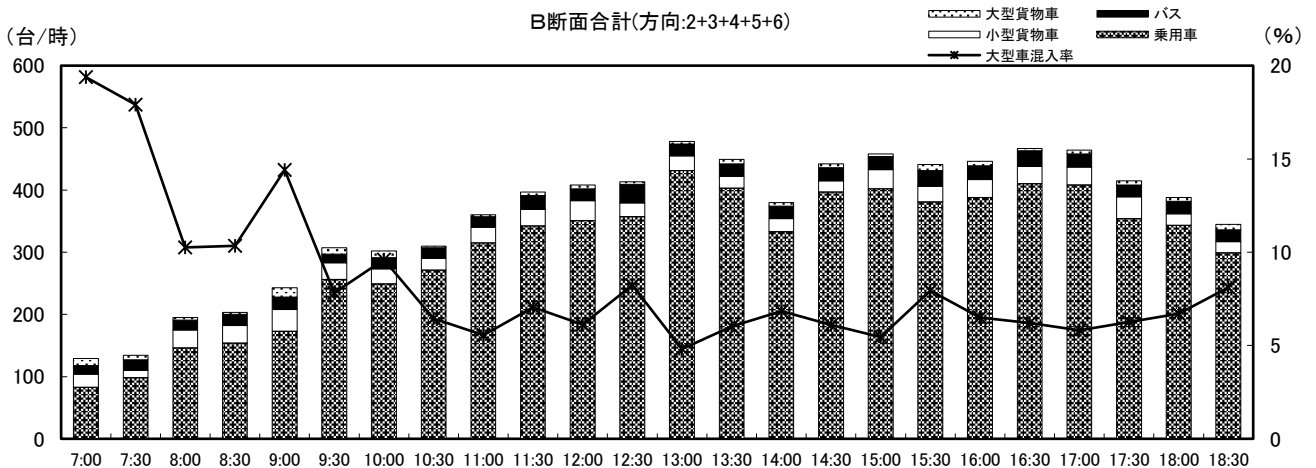
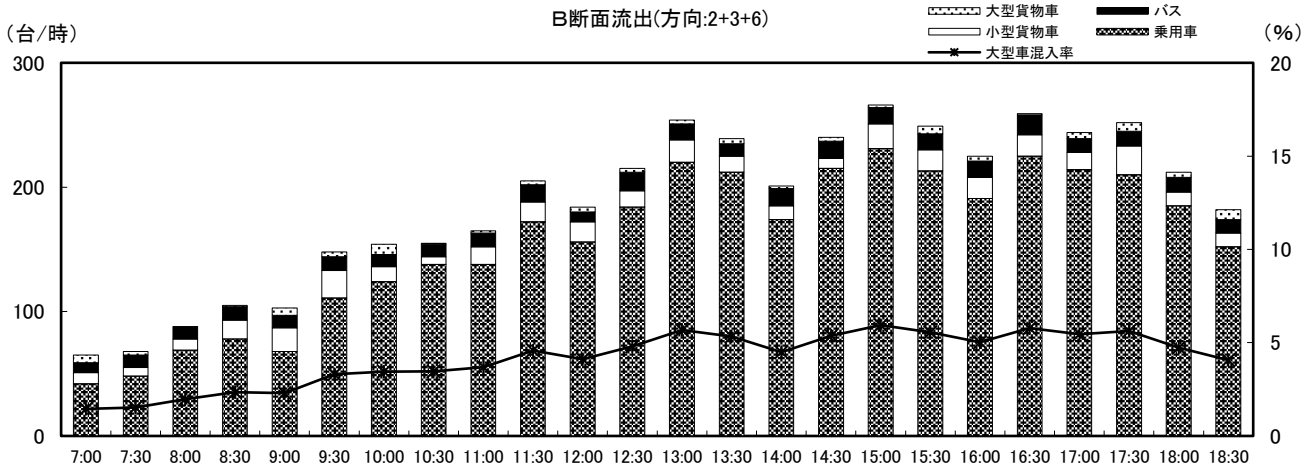
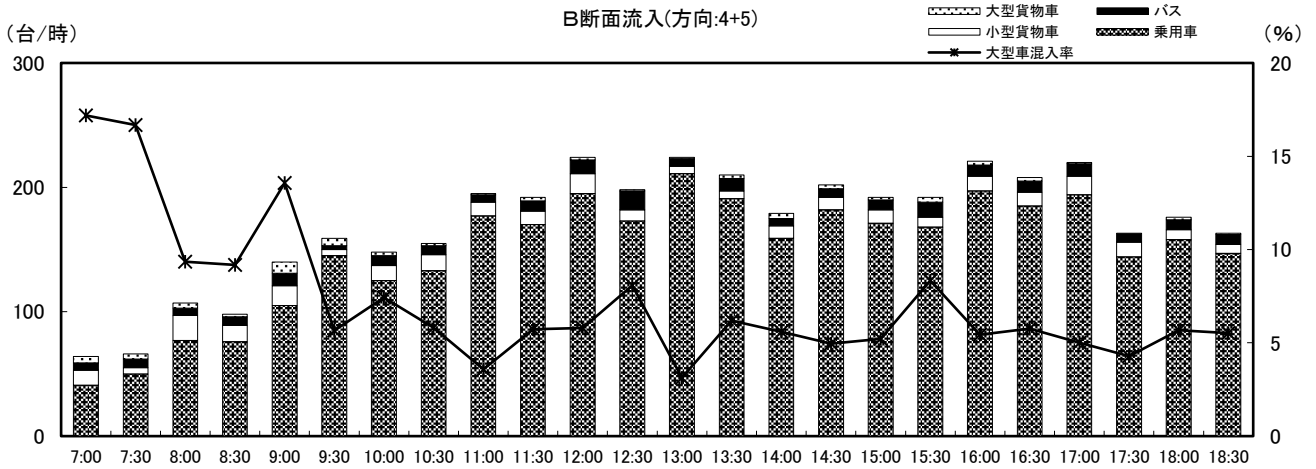
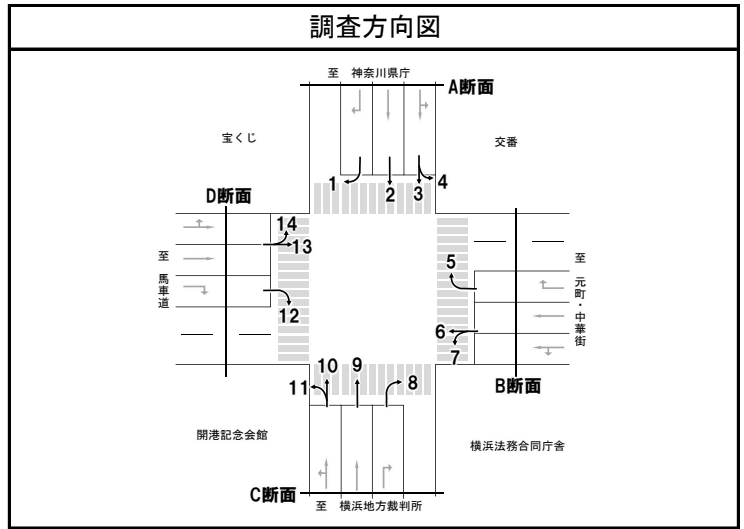


自動車交通量時間変動図

調査地点: 05市庁舎前交差点

調査日時: 平成30年5月20日(日)
7:00~19:00(12時間)

天 候: 晴れ

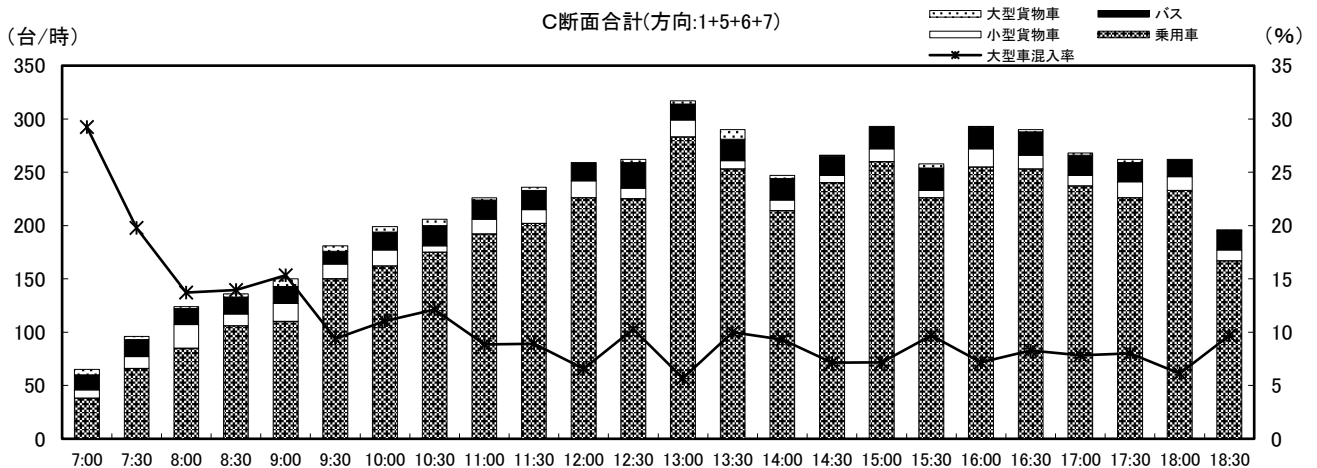
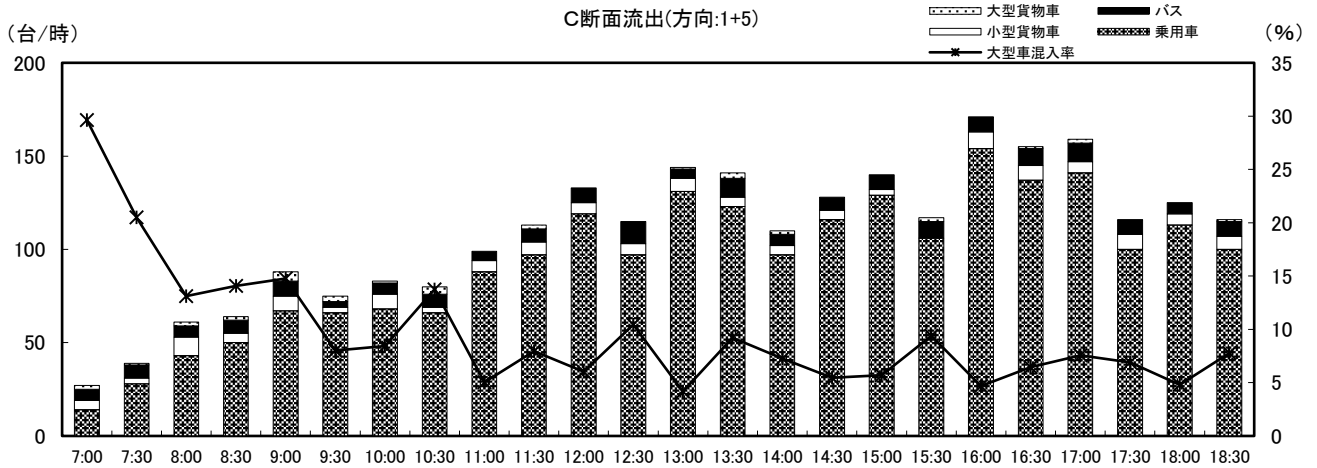
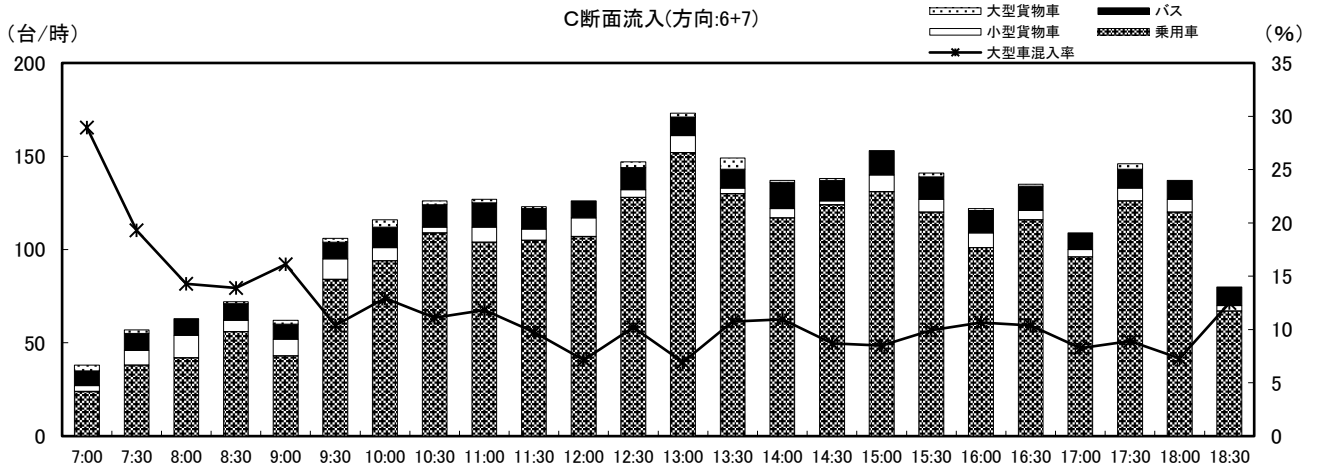
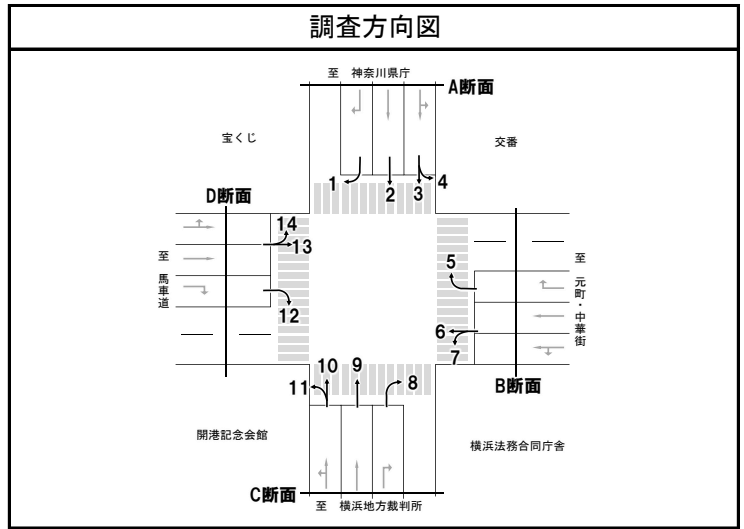


自動車交通量時間変動図

調査地点: 05市庁舎前交差点

調査日時: 平成30年5月20日(日)
7:00~19:00(12時間)

天 候: 晴れ

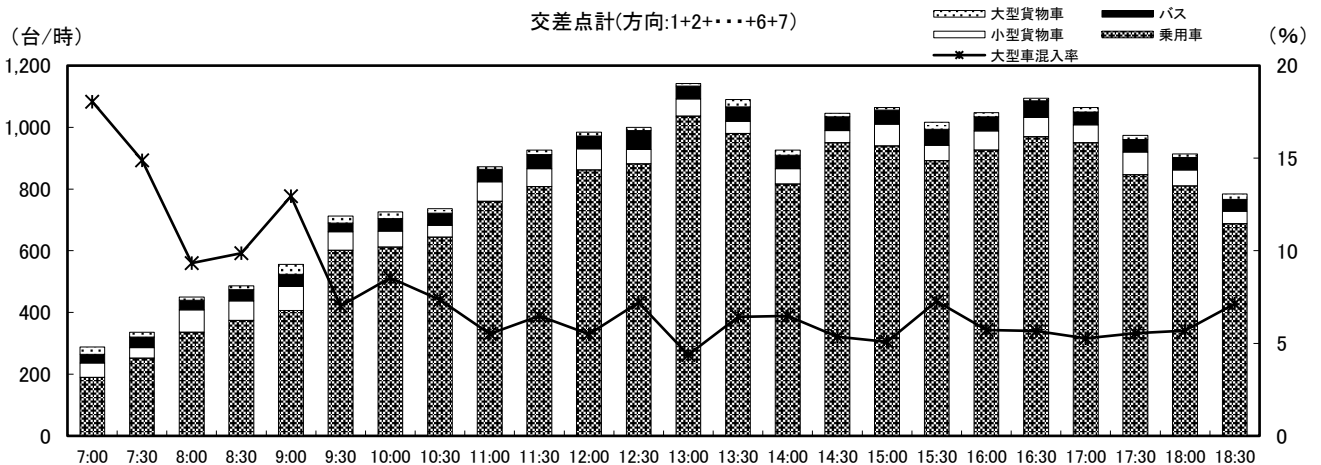
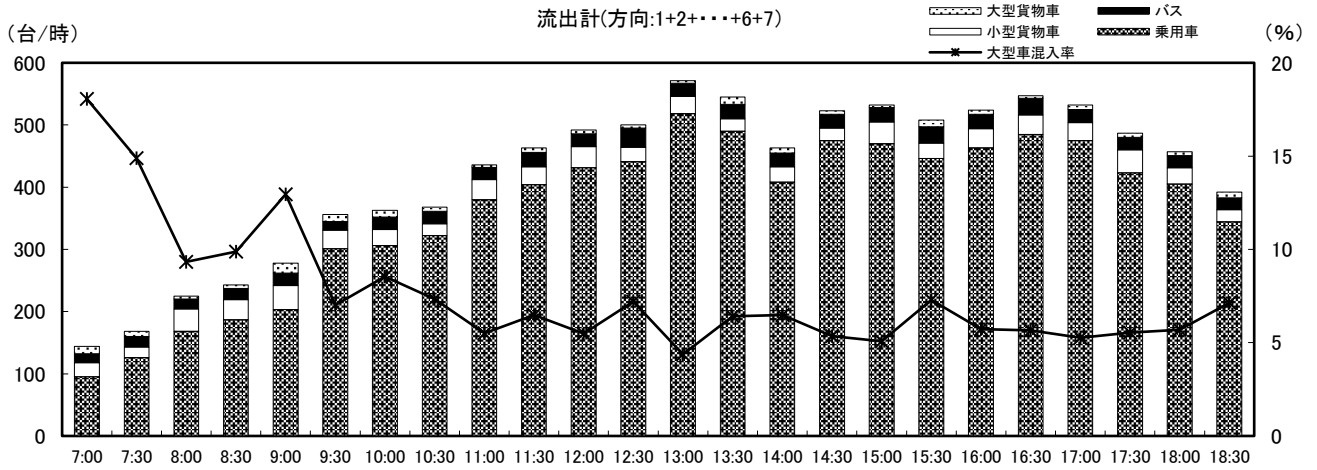
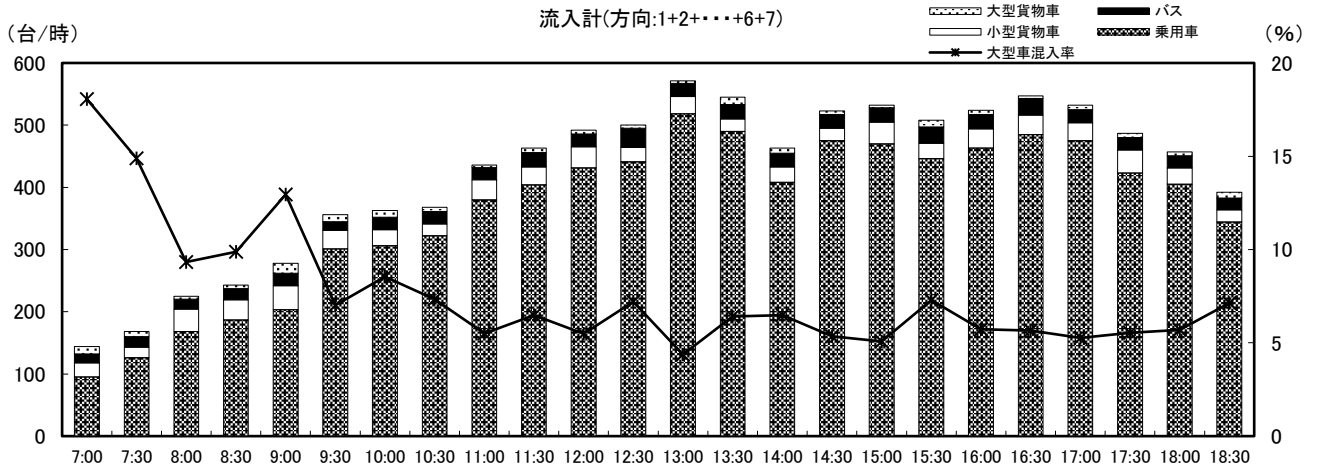
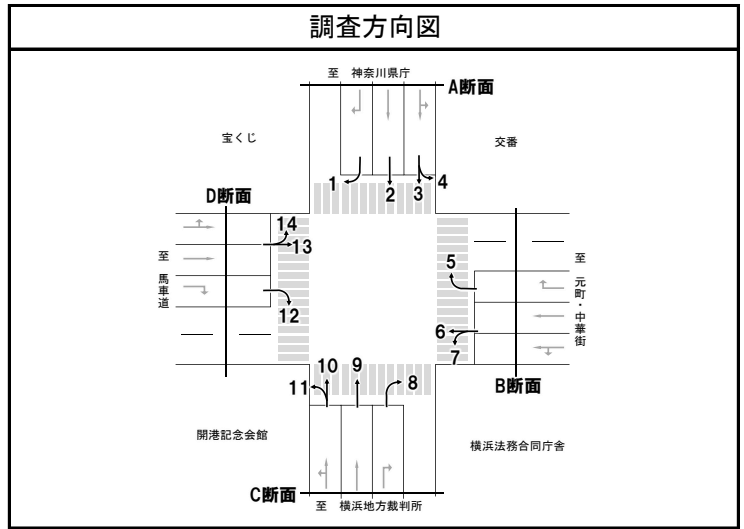


自動車交通量時間変動図

調査地点: 05市庁舎前交差点

調査日時: 平成30年5月20日(日)
7:00~19:00(12時間)

天 候: 晴れ



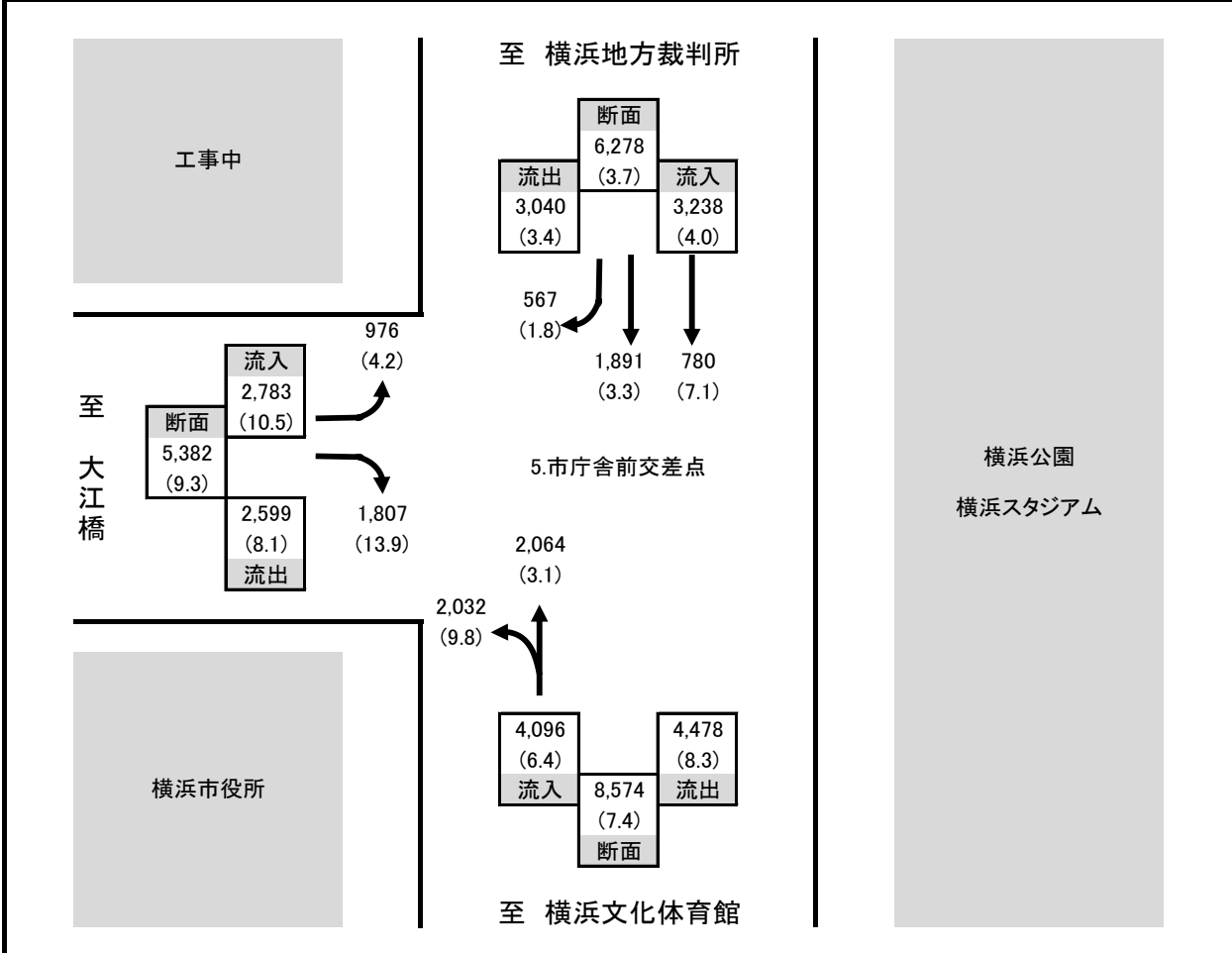
自動車交通流動図

調査地点: 05市庁舎前交差点

調査日時: 平成30年5月20日(日)7:00~19:00(12時間)

天 候: 晴れ

12時間合計: 7:00~19:00



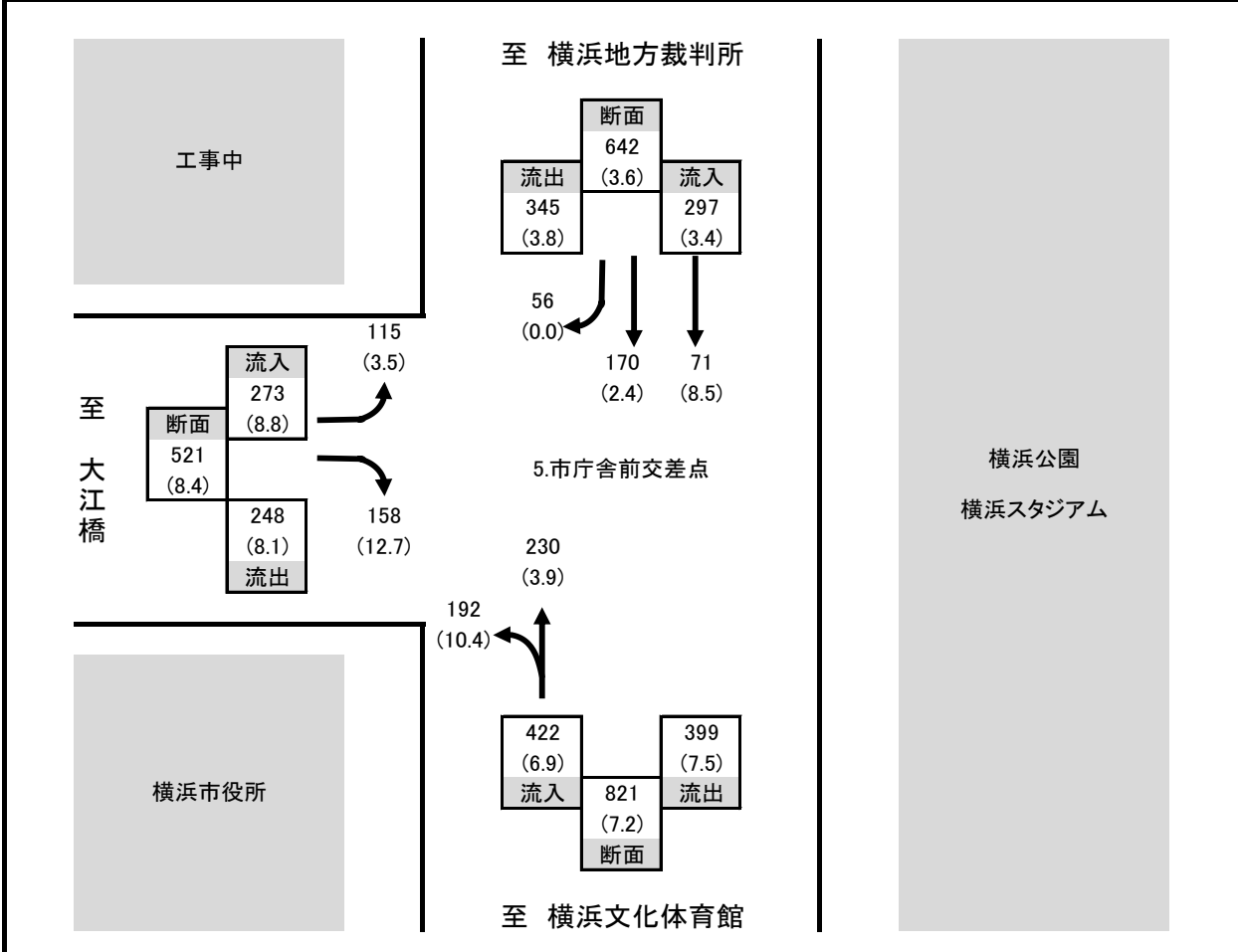
自動車交通流動図

調査地点: 05市庁舎前交差点

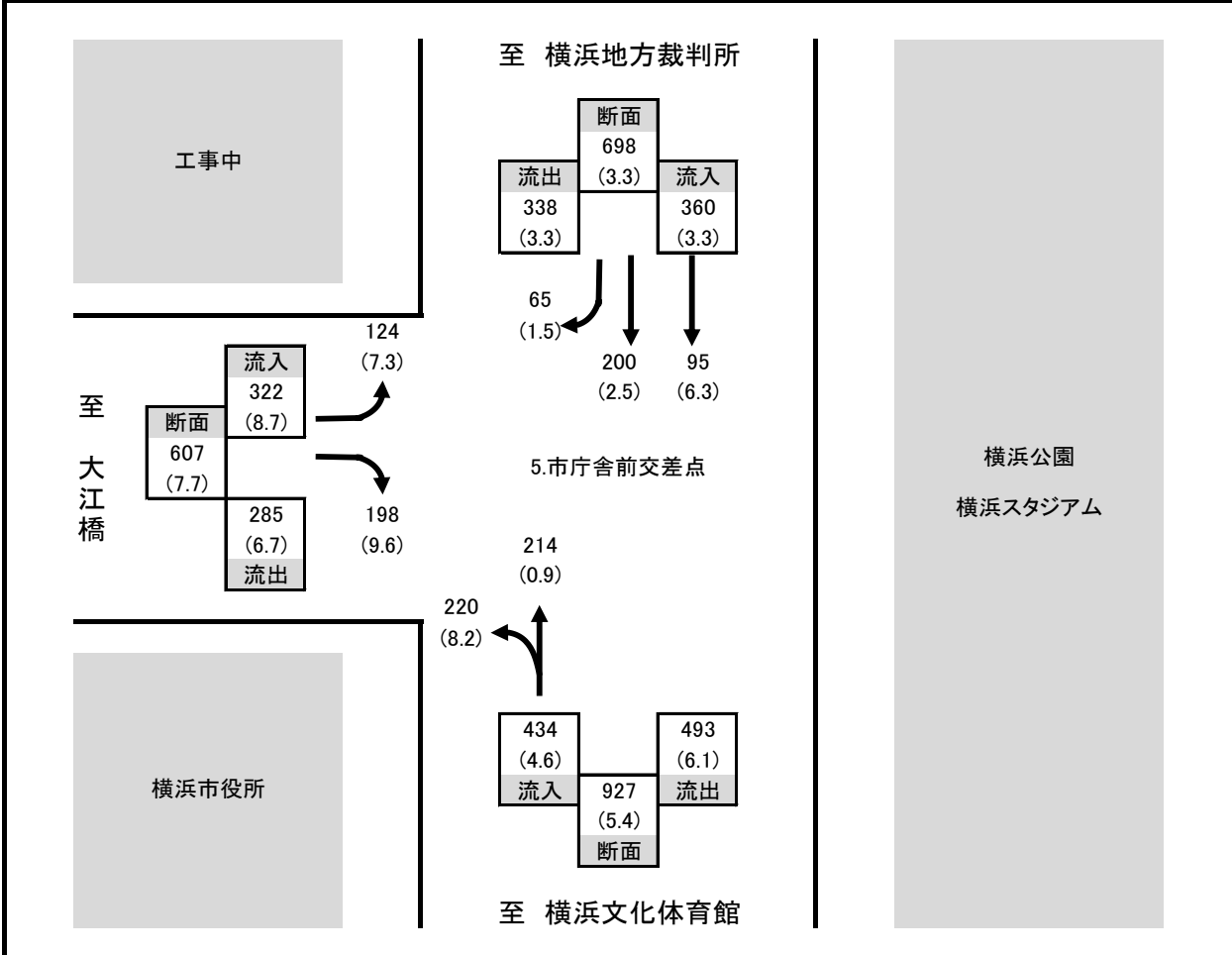
調査日時: 平成30年5月20日(日) 7:00~19:00(12時間)

天候: 晴れ

午前ピーク: 12時台



午後ピーク: 13時台



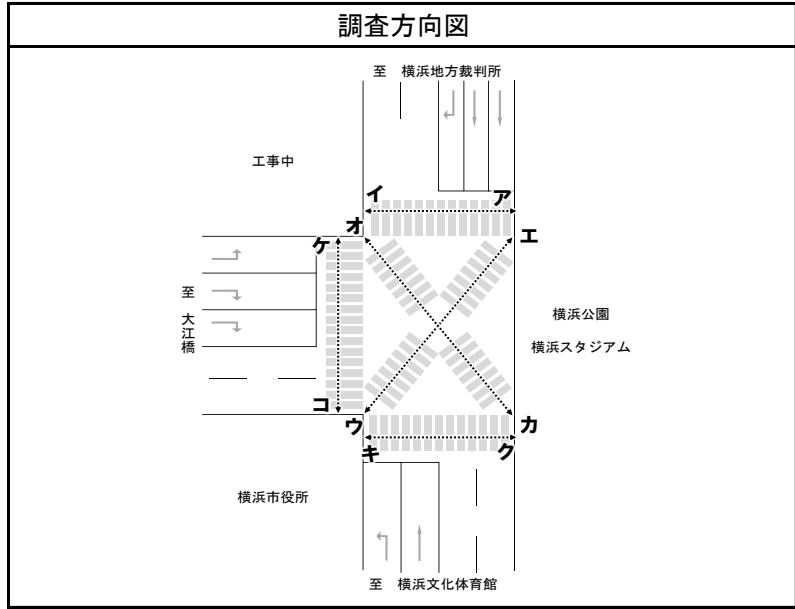
歩行者・自転車交通量集計表

調査地点: 05市庁舎前交差点

調査日時: 平成30年5月17日(木)

7:00~19:00(12時間)

天 候: 曇り



単位: 歩行者(人)、自転車(台)、時間係数(%)

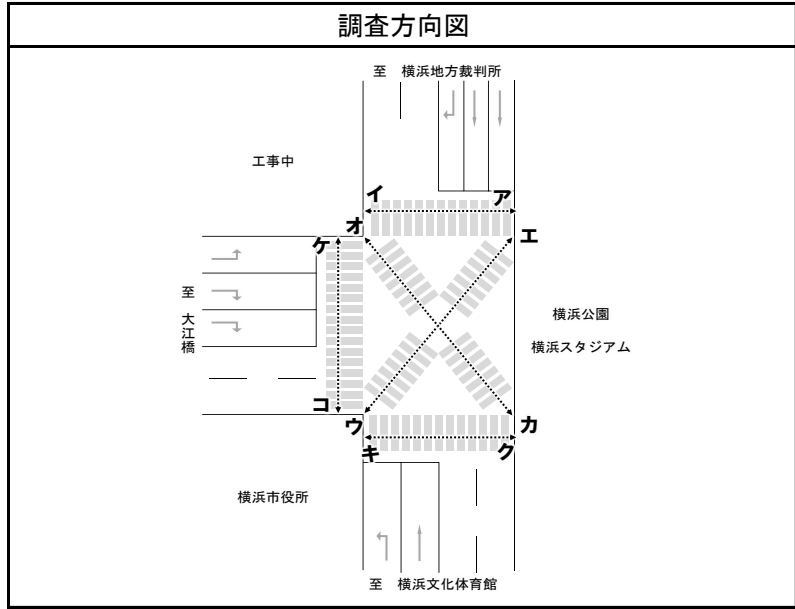
時間帯	方向 区分	方向ア				方向イ				断面(方向ア+イ)			
		歩行者	自転車	合計	時間係数	歩行者	自転車	合計	時間係数	歩行者	自転車	合計	時間係数
7:00 ~ 7:10		6	0	6	0.4	6	0	6	0.9	12	0	12	0.5
7:10 ~ 7:20		12	0	12	0.8	3	1	4	0.6	15	1	16	0.7
7:20 ~ 7:30		10	1	11	0.7	1	0	1	0.1	11	1	12	0.5
7:30 ~ 7:40		14	1	15	1.0	1	0	1	0.1	15	1	16	0.7
7:40 ~ 7:50		13	1	14	0.9	2	0	2	0.3	15	1	16	0.7
7:50 ~ 8:00		34	0	34	2.2	3	0	3	0.4	37	0	37	1.7
8:00 ~ 8:10		46	1	47	3.1	6	0	6	0.9	52	1	53	2.4
8:10 ~ 8:20		24	1	25	1.6	7	2	9	1.3	31	3	34	1.5
8:20 ~ 8:30		36	3	39	2.6	8	0	8	1.2	44	3	47	2.1
8:30 ~ 8:40		59	0	59	3.9	2	2	4	0.6	61	2	63	2.9
8:40 ~ 8:50		41	0	41	2.7	13	0	13	1.9	54	0	54	2.5
8:50 ~ 9:00		24	1	25	1.6	9	1	10	1.5	33	2	35	1.6
9:00 ~ 9:10		24	3	27	1.8	5	2	7	1.0	29	5	34	1.5
9:10 ~ 9:20		20	1	21	1.4	8	3	11	1.6	28	4	32	1.5
9:20 ~ 9:30		17	3	20	1.3	7	0	7	1.0	24	3	27	1.2
9:30 ~ 9:40		23	4	27	1.8	7	3	10	1.5	30	7	37	1.7
9:40 ~ 9:50		23	4	27	1.8	5	1	6	0.9	28	5	33	1.5
9:50 ~ 10:00		9	2	11	0.7	3	0	3	0.4	12	2	14	0.6
10:00 ~ 10:30		57	9	66	4.3	14	3	17	2.5	71	12	83	3.8
10:30 ~ 11:00		39	6	45	3.0	23	0	23	3.4	62	6	68	3.1
11:00 ~ 11:30		72	7	79	5.2	29	1	30	4.4	101	8	109	5.0
11:30 ~ 12:00		59	2	61	4.0	27	4	31	4.6	86	6	92	4.2
12:00 ~ 12:30		88	2	90	5.9	56	2	58	8.5	144	4	148	6.7
12:30 ~ 13:00		72	4	76	5.0	46	1	47	6.9	118	5	123	5.6
13:00 ~ 13:30		62	5	67	4.4	42	2	44	6.5	104	7	111	5.0
13:30 ~ 14:00		48	3	51	3.4	20	1	21	3.1	68	4	72	3.3
14:00 ~ 14:30		53	11	64	4.2	21	4	25	3.7	74	15	89	4.0
14:30 ~ 15:00		38	5	43	2.8	28	1	29	4.3	66	6	72	3.3
15:00 ~ 15:30		35	8	43	2.8	34	5	39	5.7	69	13	82	3.7
15:30 ~ 16:00		39	6	45	3.0	17	0	17	2.5	56	6	62	2.8
16:00 ~ 16:10		11	8	19	1.2	16	4	20	2.9	27	12	39	1.8
16:10 ~ 16:20		16	5	21	1.4	6	1	7	1.0	22	6	28	1.3
16:20 ~ 16:30		34	5	39	2.6	3	1	4	0.6	37	6	43	2.0
16:30 ~ 16:40		18	2	20	1.3	4	0	4	0.6	22	2	24	1.1
16:40 ~ 16:50		9	0	9	0.6	7	1	8	1.2	16	1	17	0.8
16:50 ~ 17:00		33	2	35	2.3	2	1	3	0.4	35	3	38	1.7
17:00 ~ 17:10		18	3	21	1.4	12	0	12	1.8	30	3	33	1.5
17:10 ~ 17:20		12	3	15	1.0	36	3	39	5.7	48	6	54	2.5
17:20 ~ 17:30		7	6	13	0.9	7	2	9	1.3	14	8	22	1.0
17:30 ~ 17:40		21	4	25	1.6	12	0	12	1.8	33	4	37	1.7
17:40 ~ 17:50		12	1	13	0.9	18	0	18	2.6	30	1	31	1.4
17:50 ~ 18:00		11	1	12	0.8	12	1	13	1.9	23	2	25	1.1
18:00 ~ 18:10		20	1	21	1.4	5	1	6	0.9	25	2	27	1.2
18:10 ~ 18:20		19	1	20	1.3	7	1	8	1.2	26	2	28	1.3
18:20 ~ 18:30		6	1	7	0.5	3	0	3	0.4	9	1	10	0.5
18:30 ~ 18:40		8	1	9	0.6	9	2	11	1.6	17	3	20	0.9
18:40 ~ 18:50		16	0	16	1.1	5	0	5	0.7	21	0	21	1.0
18:50 ~ 19:00		13	2	15	1.0	5	1	6	0.9	18	3	21	1.0
12時間計		1,381	140	1,521	100.0	622	58	680	100.0	2,003	198	2,201	100.0

歩行者・自転車交通量集計表

調査地点: 05市庁舎前交差点

調査日時: 平成30年5月17日(木)
7:00~19:00(12時間)

天 候: 曇り



単位: 歩行者(人)、自転車(台)、時間係数(%)

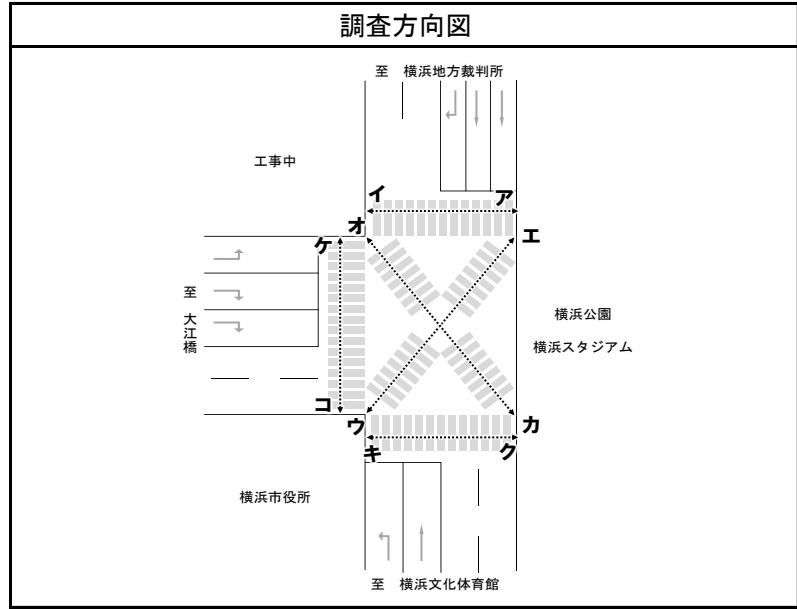
時間帯	方向 区分	方向ウ				方向エ				断面(方向ウ+エ)			
		歩行者	自転車	合計	時間係数	歩行者	自転車	合計	時間係数	歩行者	自転車	合計	時間係数
7:00 ~ 7:10		7	0	7	0.1	19	0	19	0.5	26	0	26	0.3
7:10 ~ 7:20		8	1	9	0.2	40	1	41	1.1	48	2	50	0.6
7:20 ~ 7:30		10	0	10	0.2	40	2	42	1.1	50	2	52	0.6
7:30 ~ 7:40		20	1	21	0.4	73	1	74	2.0	93	2	95	1.1
7:40 ~ 7:50		13	0	13	0.3	75	3	78	2.1	88	3	91	1.1
7:50 ~ 8:00		5	2	7	0.1	92	2	94	2.5	97	4	101	1.2
8:00 ~ 8:10		31	0	31	0.6	176	1	177	4.8	207	1	208	2.4
8:10 ~ 8:20		44	1	45	0.9	108	1	109	3.0	152	2	154	1.8
8:20 ~ 8:30		9	3	12	0.2	137	7	144	3.9	146	10	156	1.8
8:30 ~ 8:40		13	0	13	0.3	254	6	260	7.0	267	6	273	3.2
8:40 ~ 8:50		11	1	12	0.2	155	0	155	4.2	166	1	167	1.9
8:50 ~ 9:00		20	0	20	0.4	84	5	89	2.4	104	5	109	1.3
9:00 ~ 9:10		11	1	12	0.2	107	6	113	3.1	118	7	125	1.5
9:10 ~ 9:20		14	1	15	0.3	78	4	82	2.2	92	5	97	1.1
9:20 ~ 9:30		25	0	25	0.5	74	7	81	2.2	99	7	106	1.2
9:30 ~ 9:40		18	3	21	0.4	80	8	88	2.4	98	11	109	1.3
9:40 ~ 9:50		19	0	19	0.4	102	4	106	2.9	121	4	125	1.5
9:50 ~ 10:00		16	3	19	0.4	51	12	63	1.7	67	15	82	1.0
10:00 ~ 10:30		79	9	88	1.8	146	10	156	4.2	225	19	244	2.8
10:30 ~ 11:00		102	9	111	2.3	162	8	170	4.6	264	17	281	3.3
11:00 ~ 11:30		113	12	125	2.5	137	5	142	3.8	250	17	267	3.1
11:30 ~ 12:00		149	6	155	3.1	97	8	105	2.8	246	14	260	3.0
12:00 ~ 12:30		127	9	136	2.8	129	7	136	3.7	256	16	272	3.2
12:30 ~ 13:00		171	6	177	11.6	100	10	110	3.0	271	16	287	3.3
13:00 ~ 13:30		137	10	147	3.0	142	5	147	4.0	279	15	294	3.4
13:30 ~ 14:00		164	7	171	3.5	159	9	168	4.5	323	16	339	3.9
14:00 ~ 14:30		167	8	175	3.6	89	11	100	2.7	256	19	275	3.2
14:30 ~ 15:00		192	7	199	4.0	67	5	72	1.9	259	12	271	3.1
15:00 ~ 15:30		176	10	186	3.8	83	5	88	2.4	259	15	274	3.2
15:30 ~ 16:00		169	8	177	3.6	74	6	80	2.2	243	14	257	3.0
16:00 ~ 16:10		88	1	89	1.8	21	0	21	0.6	109	1	110	1.3
16:10 ~ 16:20		114	0	114	2.3	15	4	19	0.5	129	4	133	1.5
16:20 ~ 16:30		116	3	119	2.4	34	6	40	1.1	150	9	159	1.8
16:30 ~ 16:40		121	8	129	2.6	22	3	25	0.7	143	11	154	1.8
16:40 ~ 16:50		50	4	54	1.1	21	2	23	0.6	71	6	77	0.9
16:50 ~ 17:00		106	4	110	2.2	13	3	16	0.4	119	7	126	1.5
17:00 ~ 17:10		108	5	113	2.3	33	2	35	0.9	141	7	148	1.7
17:10 ~ 17:20		244	2	246	5.0	27	1	28	0.8	271	3	274	3.2
17:20 ~ 17:30		192	7	199	4.0	28	0	28	0.8	220	7	227	2.6
17:30 ~ 17:40		265	7	272	5.5	15	4	19	0.5	280	11	291	3.4
17:40 ~ 17:50		199	6	205	4.2	31	1	32	0.9	230	7	237	2.8
17:50 ~ 18:00		179	5	184	3.7	35	1	36	1.0	214	6	220	2.6
18:00 ~ 18:10		198	4	202	4.1	14	1	15	0.4	212	5	217	2.5
18:10 ~ 18:20		184	2	186	3.8	12	0	12	0.3	196	2	198	2.3
18:20 ~ 18:30		164	3	167	3.4	10	0	10	0.3	174	3	177	2.1
18:30 ~ 18:40		124	6	130	2.6	20	0	20	0.5	144	6	150	1.7
18:40 ~ 18:50		120	2	122	2.5	19	1	20	0.5	139	3	142	1.6
18:50 ~ 19:00		122	4	126	2.6	5	0	5	0.1	127	4	131	1.5
12時間計		4,734	191	4,925	100.0	3,505	188	3,693	100.0	8,239	379	8,618	100.0

歩行者・自転車交通量集計表

調査地点: 05市庁舎前交差点

調査日時: 平成30年5月17日(木)
7:00~19:00(12時間)

天 候: 曇り



単位: 歩行者(人)、自転車(台)、時間係数(%)

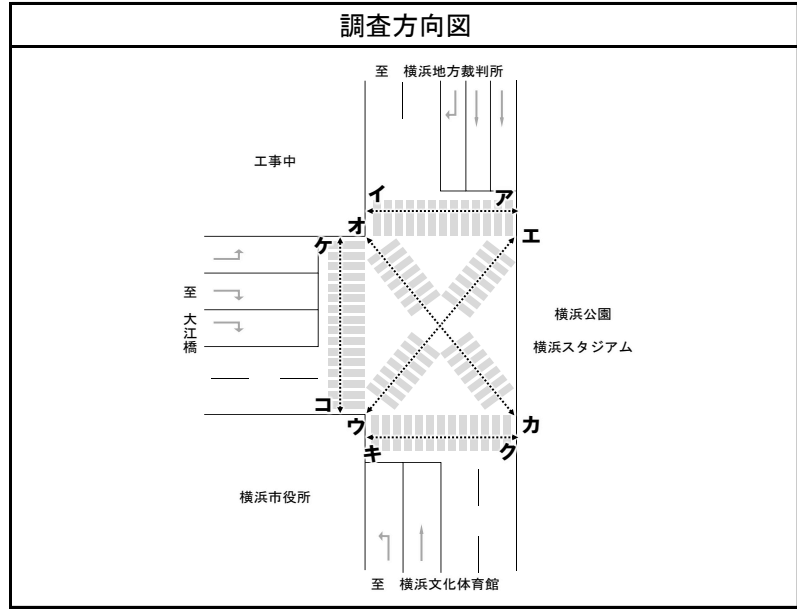
時間帯	方向 区分	方向オ				方向カ				断面(方向オ+カ)			
		歩行者	自転車	合計	時間係数	歩行者	自転車	合計	時間係数	歩行者	自転車	合計	時間係数
7:00 ~ 7:10		0	0	0	0.0	0	0	0	0.0	0	0	0	0.0
7:10 ~ 7:20		2	0	2	3.7	0	0	0	0.0	2	0	2	2.0
7:20 ~ 7:30		0	0	0	0.0	0	0	0	0.0	0	0	0	0.0
7:30 ~ 7:40		0	0	0	0.0	0	0	0	0.0	0	0	0	0.0
7:40 ~ 7:50		0	0	0	0.0	0	0	0	0.0	0	0	0	0.0
7:50 ~ 8:00		0	0	0	0.0	0	0	0	0.0	0	0	0	0.0
8:00 ~ 8:10		0	0	0	0.0	0	0	0	0.0	0	0	0	0.0
8:10 ~ 8:20		0	0	0	0.0	0	0	0	0.0	0	0	0	0.0
8:20 ~ 8:30		0	0	0	0.0	0	0	0	0.0	0	0	0	0.0
8:30 ~ 8:40		0	0	0	0.0	1	0	1	2.2	1	0	1	1.0
8:40 ~ 8:50		2	1	3	5.6	1	0	1	2.2	3	1	4	4.0
8:50 ~ 9:00		0	0	0	0.0	0	0	0	0.0	0	0	0	0.0
9:00 ~ 9:10		0	0	0	0.0	0	0	0	0.0	0	0	0	0.0
9:10 ~ 9:20		2	0	2	3.7	0	0	0	0.0	2	0	2	2.0
9:20 ~ 9:30		0	1	1	1.9	0	0	0	0.0	0	1	1	1.0
9:30 ~ 9:40		0	0	0	0.0	0	0	0	0.0	0	0	0	0.0
9:40 ~ 9:50		1	1	2	3.7	0	0	0	0.0	1	1	2	2.0
9:50 ~ 10:00		0	0	0	0.0	1	0	1	2.2	1	0	1	1.0
10:00 ~ 10:30		0	0	0	0.0	2	0	2	4.4	2	0	2	2.0
10:30 ~ 11:00		0	0	0	0.0	1	0	1	2.2	1	0	1	1.0
11:00 ~ 11:30		0	0	0	0.0	2	2	4	8.9	2	2	4	4.0
11:30 ~ 12:00		1	1	2	3.7	7	1	8	17.8	8	2	10	10.1
12:00 ~ 12:30		3	0	3	5.6	2	1	3	6.7	5	1	6	6.1
12:30 ~ 13:00		0	0	0	0.0	1	0	1	2.2	1	0	1	1.0
13:00 ~ 13:30		0	0	0	0.0	5	0	5	11.1	5	0	5	5.1
13:30 ~ 14:00		1	0	1	1.9	0	0	0	0.0	1	0	1	1.0
14:00 ~ 14:30		4	4	8	14.8	0	1	1	2.2	4	5	9	9.1
14:30 ~ 15:00		7	3	10	18.5	1	0	1	2.2	8	3	11	11.1
15:00 ~ 15:30		2	5	7	13.0	0	0	0	0.0	2	5	7	7.1
15:30 ~ 16:00		10	0	10	18.5	0	1	1	2.2	10	1	11	11.1
16:00 ~ 16:10		0	0	0	0.0	0	0	0	0.0	0	0	0	0.0
16:10 ~ 16:20		0	0	0	0.0	0	0	0	0.0	0	0	0	0.0
16:20 ~ 16:30		0	0	0	0.0	0	0	0	0.0	0	0	0	0.0
16:30 ~ 16:40		0	0	0	0.0	0	0	0	0.0	0	0	0	0.0
16:40 ~ 16:50		0	0	0	0.0	0	0	0	0.0	0	0	0	0.0
16:50 ~ 17:00		0	0	0	0.0	0	0	0	0.0	0	0	0	0.0
17:00 ~ 17:10		0	0	0	0.0	0	1	1	2.2	0	1	1	1.0
17:10 ~ 17:20		0	0	0	0.0	2	0	2	4.4	2	0	2	2.0
17:20 ~ 17:30		0	0	0	0.0	1	2	3	6.7	1	2	3	3.0
17:30 ~ 17:40		0	0	0	0.0	0	1	1	2.2	0	1	1	1.0
17:40 ~ 17:50		0	0	0	0.0	0	0	0	0.0	0	0	0	0.0
17:50 ~ 18:00		2	0	2	3.7	0	1	1	2.2	2	1	3	3.0
18:00 ~ 18:10		0	0	0	0.0	1	0	1	2.2	1	0	1	1.0
18:10 ~ 18:20		0	0	0	0.0	0	0	0	0.0	0	0	0	0.0
18:20 ~ 18:30		0	0	0	0.0	1	0	1	2.2	1	0	1	1.0
18:30 ~ 18:40		0	1	1	1.9	1	1	2	4.4	1	2	3	3.0
18:40 ~ 18:50		0	0	0	0.0	1	0	1	2.2	1	0	1	1.0
18:50 ~ 19:00		0	0	0	0.0	1	1	2	4.4	1	1	2	2.0
12時間計		37	17	54	100.0	32	13	45	100.0	69	30	99	100.0

歩行者・自転車交通量集計表

調査地点: 05市庁舎前交差点

調査日時: 平成30年5月17日(木)
7:00~19:00(12時間)

天 候: 曇り



単位: 歩行者(人)、自転車(台)、時間係数(%)

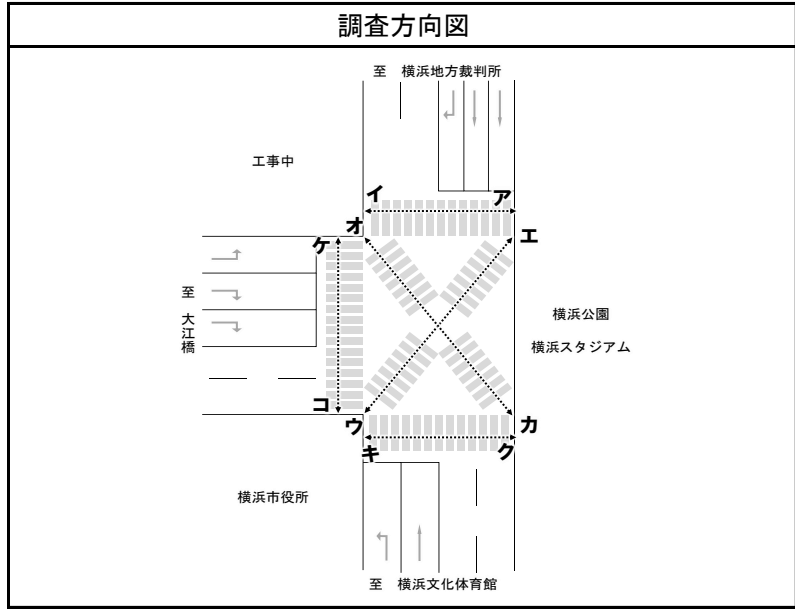
時間帯	方向 区分	方向キ				方向ク				断面(方向キ+ク)			
		歩行者	自転車	合計	時間係数	歩行者	自転車	合計	時間係数	歩行者	自転車	合計	時間係数
7:00 ~ 7:10		6	0	6	0.2	9	0	9	0.8	15	0	15	0.4
7:10 ~ 7:20		7	2	9	0.3	6	0	6	0.6	13	2	15	0.4
7:20 ~ 7:30		3	1	4	0.1	8	0	8	0.7	11	1	12	0.3
7:30 ~ 7:40		8	0	8	0.3	19	1	20	1.8	27	1	28	0.7
7:40 ~ 7:50		6	0	6	0.2	17	0	17	1.6	23	0	23	0.5
7:50 ~ 8:00		14	1	15	0.5	37	1	38	3.5	51	2	53	1.3
8:00 ~ 8:10		13	2	15	0.5	47	0	47	4.3	60	2	62	1.5
8:10 ~ 8:20		26	0	26	0.8	72	0	72	6.6	98	0	98	2.3
8:20 ~ 8:30		12	1	13	0.4	41	0	41	3.8	53	1	54	1.3
8:30 ~ 8:40		12	1	13	0.4	44	1	45	4.1	56	2	58	1.4
8:40 ~ 8:50		9	1	10	0.3	37	2	39	3.6	46	3	49	1.2
8:50 ~ 9:00		7	0	7	0.2	11	1	12	1.1	18	1	19	0.5
9:00 ~ 9:10		13	2	15	0.5	16	1	17	1.6	29	3	32	0.8
9:10 ~ 9:20		12	0	12	0.4	14	1	15	1.4	26	1	27	0.6
9:20 ~ 9:30		31	1	32	1.0	8	2	10	0.9	39	3	42	1.0
9:30 ~ 9:40		13	2	15	0.5	16	1	17	1.6	29	3	32	0.8
9:40 ~ 9:50		20	1	21	0.7	12	3	15	1.4	32	4	36	0.9
9:50 ~ 10:00		16	0	16	0.5	16	1	17	1.6	32	1	33	0.8
10:00 ~ 10:30		53	4	57	1.8	54	1	55	5.1	107	5	112	2.7
10:30 ~ 11:00		76	5	81	2.6	44	2	46	4.2	120	7	127	3.0
11:00 ~ 11:30		73	4	77	2.5	23	1	24	2.2	96	5	101	2.4
11:30 ~ 12:00		90	4	94	3.0	44	1	45	4.1	134	5	139	3.3
12:00 ~ 12:30		148	8	156	5.0	35	2	37	3.4	183	10	193	4.6
12:30 ~ 13:00		120	3	123	8.1	42	0	42	3.9	162	3	165	3.9
13:00 ~ 13:30		123	2	125	4.0	56	3	59	5.4	179	5	184	4.4
13:30 ~ 14:00		127	6	133	4.3	44	1	45	4.1	171	7	178	4.3
14:00 ~ 14:30		148	5	153	4.9	48	1	49	4.5	196	6	202	4.8
14:30 ~ 15:00		161	6	167	5.4	44	0	44	4.1	205	6	211	5.0
15:00 ~ 15:30		179	3	182	5.9	18	0	18	1.7	197	3	200	4.8
15:30 ~ 16:00		163	8	171	5.5	29	1	30	2.8	192	9	201	4.8
16:00 ~ 16:10		62	3	65	2.1	12	3	15	1.4	74	6	80	1.9
16:10 ~ 16:20		63	2	65	2.1	3	1	4	0.4	66	3	69	1.6
16:20 ~ 16:30		99	5	104	3.4	2	0	2	0.2	101	5	106	2.5
16:30 ~ 16:40		81	1	82	2.6	8	0	8	0.7	89	1	90	2.2
16:40 ~ 16:50		51	1	52	1.7	12	1	13	1.2	63	2	65	1.6
16:50 ~ 17:00		71	2	73	2.4	6	0	6	0.6	77	2	79	1.9
17:00 ~ 17:10		51	1	52	1.7	2	0	2	0.2	53	1	54	1.3
17:10 ~ 17:20		65	2	67	2.2	7	0	7	0.6	72	2	74	1.8
17:20 ~ 17:30		59	0	59	1.9	10	2	12	1.1	69	2	71	1.7
17:30 ~ 17:40		86	1	87	2.8	7	0	7	0.6	93	1	94	2.2
17:40 ~ 17:50		70	1	71	2.3	5	1	6	0.6	75	2	77	1.8
17:50 ~ 18:00		70	0	70	2.3	8	2	10	0.9	78	2	80	1.9
18:00 ~ 18:10		107	3	110	3.5	11	0	11	1.0	118	3	121	2.9
18:10 ~ 18:20		95	1	96	3.1	9	2	11	1.0	104	3	107	2.6
18:20 ~ 18:30		90	2	92	3.0	8	0	8	0.7	98	2	100	2.4
18:30 ~ 18:40		81	1	82	2.6	7	1	8	0.7	88	2	90	2.2
18:40 ~ 18:50		55	0	55	1.8	4	2	6	0.6	59	2	61	1.5
18:50 ~ 19:00		57	0	57	1.8	9	1	10	0.9	66	1	67	1.6
12時間計		3,002	99	3,101	100.0	1,041	44	1,085	100.0	4,043	143	4,186	100.0

歩行者・自転車交通量集計表

調査地点: 05市庁舎前交差点

調査日時: 平成30年5月17日(木)
7:00~19:00(12時間)

天 候: 曇り



単位: 歩行者(人)、自転車(台)、時間係数(%)

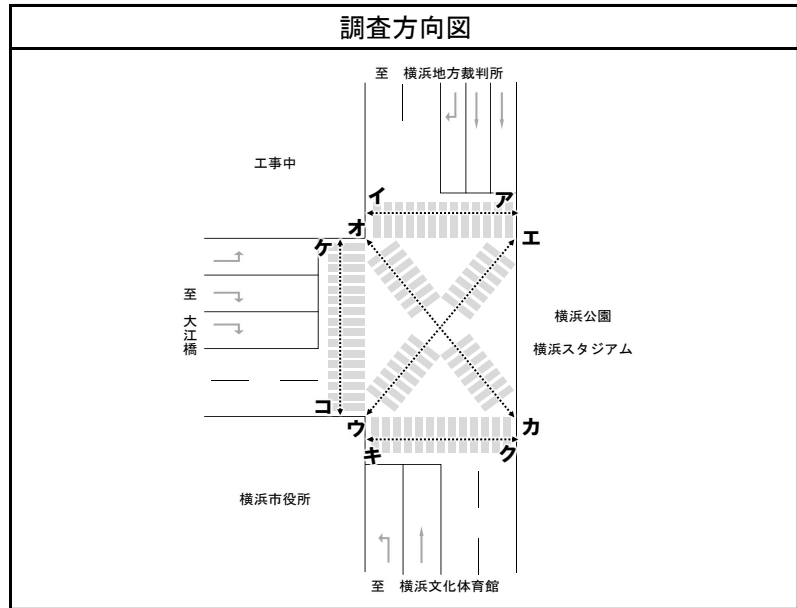
時間帯	方向 区分	方向ケ				方向コ				断面(方向ケ+コ)			
		歩行者	自転車	合計	時間係数	歩行者	自転車	合計	時間係数	歩行者	自転車	合計	時間係数
7:00 ~ 7:10		13	2	15	0.6	3	0	3	0.1	16	2	18	0.3
7:10 ~ 7:20		19	2	21	0.8	2	1	3	0.1	21	3	24	0.5
7:20 ~ 7:30		21	2	23	0.9	3	1	4	0.1	24	3	27	0.5
7:30 ~ 7:40		37	6	43	1.7	3	0	3	0.1	40	6	46	0.9
7:40 ~ 7:50		63	2	65	2.6	3	1	4	0.1	66	3	69	1.3
7:50 ~ 8:00		68	2	70	2.8	5	0	5	0.2	73	2	75	1.4
8:00 ~ 8:10		54	2	56	2.3	9	0	9	0.3	63	2	65	1.2
8:10 ~ 8:20		84	3	87	3.5	12	0	12	0.4	96	3	99	1.9
8:20 ~ 8:30		97	2	99	4.0	6	0	6	0.2	103	2	105	2.0
8:30 ~ 8:40		108	2	110	4.4	7	3	10	0.4	115	5	120	2.3
8:40 ~ 8:50		85	5	90	3.6	9	0	9	0.3	94	5	99	1.9
8:50 ~ 9:00		95	3	98	4.0	7	1	8	0.3	102	4	106	2.0
9:00 ~ 9:10		65	4	69	2.8	14	0	14	0.5	79	4	83	1.6
9:10 ~ 9:20		76	3	79	3.2	10	0	10	0.4	86	3	89	1.7
9:20 ~ 9:30		29	2	31	1.3	11	2	13	0.5	40	4	44	0.8
9:30 ~ 9:40		83	0	83	3.4	15	1	16	0.6	98	1	99	1.9
9:40 ~ 9:50		63	8	71	2.9	16	2	18	0.6	79	10	89	1.7
9:50 ~ 10:00		23	2	25	1.0	16	1	17	0.6	39	3	42	0.8
10:00 ~ 10:30		82	4	86	3.5	64	7	71	2.6	146	11	157	3.0
10:30 ~ 11:00		97	5	102	4.1	77	7	84	3.0	174	12	186	3.5
11:00 ~ 11:30		61	4	65	2.6	74	2	76	2.7	135	6	141	2.7
11:30 ~ 12:00		43	3	46	1.9	108	8	116	4.2	151	11	162	3.1
12:00 ~ 12:30		135	4	139	5.6	151	7	158	5.7	286	11	297	5.7
12:30 ~ 13:00		101	1	102	6.7	133	1	134	4.8	234	2	236	4.5
13:00 ~ 13:30		65	4	69	2.8	99	4	103	3.7	164	8	172	3.3
13:30 ~ 14:00		64	3	67	2.7	69	5	74	2.7	133	8	141	2.7
14:00 ~ 14:30		95	4	99	4.0	89	3	92	3.3	184	7	191	3.6
14:30 ~ 15:00		88	7	95	3.8	144	5	149	5.4	232	12	244	4.6
15:00 ~ 15:30		101	8	109	4.4	105	8	113	4.1	206	16	222	4.2
15:30 ~ 16:00		52	8	60	2.4	150	7	157	5.6	202	15	217	4.1
16:00 ~ 16:10		16	0	16	0.6	53	1	54	1.9	69	1	70	1.3
16:10 ~ 16:20		21	1	22	0.9	73	3	76	2.7	94	4	98	1.9
16:20 ~ 16:30		13	2	15	0.6	37	1	38	1.4	50	3	53	1.0
16:30 ~ 16:40		27	0	27	1.1	73	3	76	2.7	100	3	103	2.0
16:40 ~ 16:50		36	0	36	1.5	59	2	61	2.2	95	2	97	1.8
16:50 ~ 17:00		12	1	13	0.5	54	1	55	2.0	66	2	68	1.3
17:00 ~ 17:10		15	1	16	0.6	54	0	54	1.9	69	1	70	1.3
17:10 ~ 17:20		14	2	16	0.6	76	3	79	2.8	90	5	95	1.8
17:20 ~ 17:30		10	1	11	0.4	56	0	56	2.0	66	1	67	1.3
17:30 ~ 17:40		10	0	10	0.4	102	3	105	3.8	112	3	115	2.2
17:40 ~ 17:50		13	0	13	0.5	63	3	66	2.4	76	3	79	1.5
17:50 ~ 18:00		12	0	12	0.5	65	5	70	2.5	77	5	82	1.6
18:00 ~ 18:10		7	3	10	0.4	98	2	100	3.6	105	5	110	2.1
18:10 ~ 18:20		30	3	33	1.3	97	1	98	3.5	127	4	131	2.5
18:20 ~ 18:30		11	0	11	0.4	80	2	82	2.9	91	2	93	1.8
18:30 ~ 18:40		12	2	14	0.6	66	4	70	2.5	78	6	84	1.6
18:40 ~ 18:50		10	0	10	0.4	81	3	84	3.0	91	3	94	1.8
18:50 ~ 19:00		14	1	15	0.6	64	1	65	2.3	78	2	80	1.5
12時間計		2,350	124	2,474	100.0	2,665	115	2,780	100.0	5,015	239	5,254	100.0

歩行者・自転車交通量集計表

調査地点: 05市庁舎前交差点

調査日時: 平成30年5月17日(木)
7:00~19:00(12時間)

天 候: 曇り



単位: 歩行者(人)、自転車(台)、時間係数(%)

時間帯	方向 区分	方向ア				方向イ				断面(方向ア+イ)			
		歩行者	自転車	合計	時間係数	歩行者	自転車	合計	時間係数	歩行者	自転車	合計	時間係数
7:00 ~ 7:30		28	1	29	1.9	10	1	11	1.6	38	2	40	1.8
7:30 ~ 8:00		61	2	63	4.1	6	0	6	0.9	67	2	69	3.1
8:00 ~ 8:30		106	5	111	7.3	21	2	23	3.4	127	7	134	6.1
8:30 ~ 9:00		124	1	125	8.2	24	3	27	4.0	148	4	152	6.9
9:00 ~ 9:30		61	7	68	4.5	20	5	25	3.7	81	12	93	4.2
9:30 ~ 10:00		55	10	65	4.3	15	4	19	2.8	70	14	84	3.8
10:00 ~ 10:30		57	9	66	4.3	14	3	17	2.5	71	12	83	3.8
10:30 ~ 11:00		39	6	45	3.0	23	0	23	3.4	62	6	68	3.1
11:00 ~ 11:30		72	7	79	5.2	29	1	30	4.4	101	8	109	5.0
11:30 ~ 12:00		59	2	61	4.0	27	4	31	4.6	86	6	92	4.2
12:00 ~ 12:30		88	2	90	5.9	56	2	58	8.5	144	4	148	6.7
12:30 ~ 13:00		72	4	76	5.0	46	1	47	6.9	118	5	123	5.6
13:00 ~ 13:30		62	5	67	4.4	42	2	44	6.5	104	7	111	5.0
13:30 ~ 14:00		48	3	51	3.4	20	1	21	3.1	68	4	72	3.3
14:00 ~ 14:30		53	11	64	4.2	21	4	25	3.7	74	15	89	4.0
14:30 ~ 15:00		38	5	43	2.8	28	1	29	4.3	66	6	72	3.3
15:00 ~ 15:30		35	8	43	2.8	34	5	39	5.7	69	13	82	3.7
15:30 ~ 16:00		39	6	45	3.0	17	0	17	2.5	56	6	62	2.8
16:00 ~ 16:30		61	18	79	5.2	25	6	31	4.6	86	24	110	5.0
16:30 ~ 17:00		60	4	64	4.2	13	2	15	2.2	73	6	79	3.6
17:00 ~ 17:30		37	12	49	3.2	55	5	60	8.8	92	17	109	5.0
17:30 ~ 18:00		44	6	50	3.3	42	1	43	6.3	86	7	93	4.2
18:00 ~ 18:30		45	3	48	3.2	15	2	17	2.5	60	5	65	3.0
18:30 ~ 19:00		37	3	40	2.6	19	3	22	3.2	56	6	62	2.8
12時間計		1,381	140	1,521	100.0	622	58	680	100.0	2,003	198	2,201	100.0

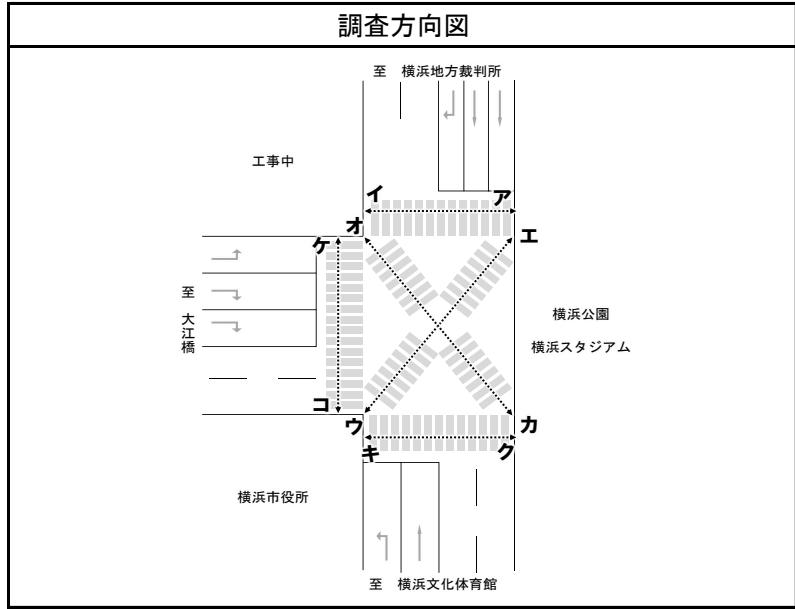
時間帯	方向 区分	方向ウ				方向エ				断面(方向ウ+エ)			
		歩行者	自転車	合計	時間係数	歩行者	自転車	合計	時間係数	歩行者	自転車	合計	時間係数
7:00 ~ 7:30		25	1	26	0.5	99	3	102	2.8	124	4	128	1.5
7:30 ~ 8:00		38	3	41	0.8	240	6	246	6.7	278	9	287	3.3
8:00 ~ 8:30		84	4	88	1.8	421	9	430	11.6	505	13	518	6.0
8:30 ~ 9:00		44	1	45	0.9	493	11	504	13.6	537	12	549	6.4
9:00 ~ 9:30		50	2	52	1.1	259	17	276	7.5	309	19	328	3.8
9:30 ~ 10:00		53	6	59	1.2	233	24	257	7.0	286	30	316	3.7
10:00 ~ 10:30		79	9	88	1.8	146	10	156	4.2	225	19	244	2.8
10:30 ~ 11:00		102	9	111	2.3	162	8	170	4.6	264	17	281	3.3
11:00 ~ 11:30		113	12	125	2.5	137	5	142	3.8	250	17	267	3.1
11:30 ~ 12:00		149	6	155	3.1	97	8	105	2.8	246	14	260	3.0
12:00 ~ 12:30		127	9	136	2.8	129	7	136	3.7	256	16	272	3.2
12:30 ~ 13:00		171	6	177	3.6	100	10	110	3.0	271	16	287	3.3
13:00 ~ 13:30		137	10	147	3.0	142	5	147	4.0	279	15	294	3.4
13:30 ~ 14:00		164	7	171	3.5	159	9	168	4.5	323	16	339	3.9
14:00 ~ 14:30		167	8	175	3.6	89	11	100	2.7	256	19	275	3.2
14:30 ~ 15:00		192	7	199	4.0	67	5	72	1.9	259	12	271	3.1
15:00 ~ 15:30		176	10	186	3.8	83	5	88	2.4	259	15	274	3.2
15:30 ~ 16:00		169	8	177	3.6	74	6	80	2.2	243	14	257	3.0
16:00 ~ 16:30		318	4	322	6.5	70	10	80	2.2	388	14	402	4.7
16:30 ~ 17:00		277	16	293	5.9	56	8	64	1.7	333	24	357	4.1
17:00 ~ 17:30		544	14	558	11.3	88	3	91	2.5	632	17	649	7.5
17:30 ~ 18:00		643	18	661	13.4	81	6	87	2.4	724	24	748	8.7
18:00 ~ 18:30		546	9	555	11.3	36	1	37	1.0	582	10	592	6.9
18:30 ~ 19:00		366	12	378	7.7	44	1	45	1.2	410	13	423	4.9
12時間計		4,734	191	4,925	100.0	3,505	188	3,693	100.0	8,239	379	8,618	100.0

歩行者・自転車交通量集計表

調査地点: 05市庁舎前交差点

調査日時: 平成30年5月17日(木)
7:00~19:00(12時間)

天 候: 曇り



単位: 歩行者(人)、自転車(台)、時間係数(%)

時間帯	方向 区分	方向オ				方向カ				断面(方向オ+カ)			
		歩行者	自転車	合計	時間係数	歩行者	自転車	合計	時間係数	歩行者	自転車	合計	時間係数
7:00 ~ 7:30		2	0	2	3.7	0	0	0	0.0	2	0	2	2.0
7:30 ~ 8:00		0	0	0	0.0	0	0	0	0.0	0	0	0	0.0
8:00 ~ 8:30		0	0	0	0.0	0	0	0	0.0	0	0	0	0.0
8:30 ~ 9:00		2	1	3	5.6	2	0	2	4.4	4	1	5	5.1
9:00 ~ 9:30		2	1	3	5.6	0	0	0	0.0	2	1	3	3.0
9:30 ~ 10:00		1	1	2	3.7	1	0	1	2.2	2	1	3	3.0
10:00 ~ 10:30		0	0	0	0.0	2	0	2	4.4	2	0	2	2.0
10:30 ~ 11:00		0	0	0	0.0	1	0	1	2.2	1	0	1	1.0
11:00 ~ 11:30		0	0	0	0.0	2	2	4	8.9	2	2	4	4.0
11:30 ~ 12:00		1	1	2	3.7	7	1	8	17.8	8	2	10	10.1
12:00 ~ 12:30		3	0	3	5.6	2	1	3	6.7	5	1	6	6.1
12:30 ~ 13:00		0	0	0	0.0	1	0	1	2.2	1	0	1	1.0
13:00 ~ 13:30		0	0	0	0.0	5	0	5	11.1	5	0	5	5.1
13:30 ~ 14:00		1	0	1	1.9	0	0	0	0.0	1	0	1	1.0
14:00 ~ 14:30		4	4	8	14.8	0	1	1	2.2	4	5	9	9.1
14:30 ~ 15:00		7	3	10	18.5	1	0	1	2.2	8	3	11	11.1
15:00 ~ 15:30		2	5	7	13.0	0	0	0	0.0	2	5	7	7.1
15:30 ~ 16:00		10	0	10	18.5	0	1	1	2.2	10	1	11	11.1
16:00 ~ 16:30		0	0	0	0.0	0	0	0	0.0	0	0	0	0.0
16:30 ~ 17:00		0	0	0	0.0	0	0	0	0.0	0	0	0	0.0
17:00 ~ 17:30		0	0	0	0.0	3	3	6	13.3	3	3	6	6.1
17:30 ~ 18:00		2	0	2	3.7	0	2	2	4.4	2	2	4	4.0
18:00 ~ 18:30		0	0	0	0.0	2	0	2	4.4	2	0	2	2.0
18:30 ~ 19:00		0	1	1	1.9	3	2	5	11.1	3	3	6	6.1
12時間計		37	17	54	100.0	32	13	45	100.0	69	30	99	100.0

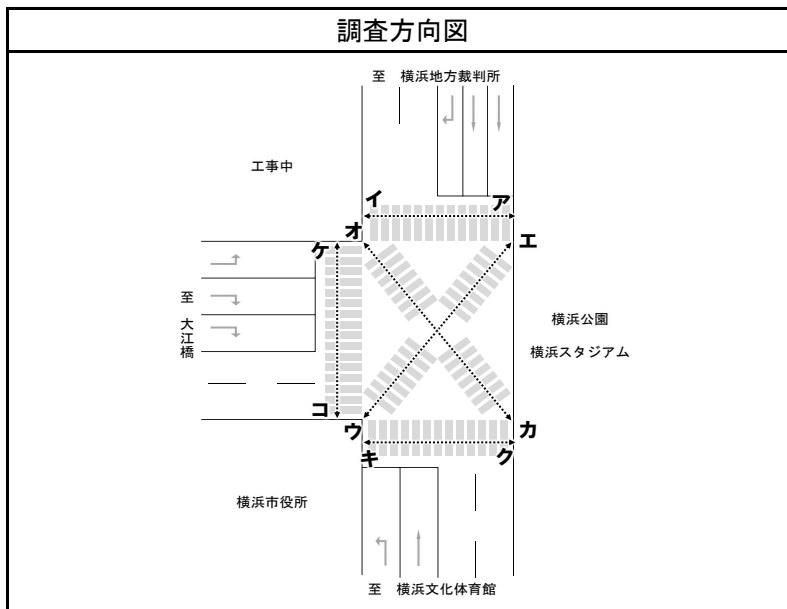
時間帯	方向 区分	方向キ				方向ク				断面(方向キ+ク)			
		歩行者	自転車	合計	時間係数	歩行者	自転車	合計	時間係数	歩行者	自転車	合計	時間係数
7:00 ~ 7:30		16	3	19	0.6	23	0	23	2.1	39	3	42	1.0
7:30 ~ 8:00		28	1	29	0.9	73	2	75	6.9	101	3	104	2.5
8:00 ~ 8:30		51	3	54	1.7	160	0	160	14.7	211	3	214	5.1
8:30 ~ 9:00		28	2	30	1.0	92	4	96	8.8	120	6	126	3.0
9:00 ~ 9:30		56	3	59	1.9	38	4	42	3.9	94	7	101	2.4
9:30 ~ 10:00		49	3	52	1.7	44	5	49	4.5	93	8	101	2.4
10:00 ~ 10:30		53	4	57	1.8	54	1	55	5.1	107	5	112	2.7
10:30 ~ 11:00		76	5	81	2.6	44	2	46	4.2	120	7	127	3.0
11:00 ~ 11:30		73	4	77	2.5	23	1	24	2.2	96	5	101	2.4
11:30 ~ 12:00		90	4	94	3.0	44	1	45	4.1	134	5	139	3.3
12:00 ~ 12:30		148	8	156	5.0	35	2	37	3.4	183	10	193	4.6
12:30 ~ 13:00		120	3	123	4.0	42	0	42	3.9	162	3	165	3.9
13:00 ~ 13:30		123	2	125	4.0	56	3	59	5.4	179	5	184	4.4
13:30 ~ 14:00		127	6	133	4.3	44	1	45	4.1	171	7	178	4.3
14:00 ~ 14:30		148	5	153	4.9	48	1	49	4.5	196	6	202	4.8
14:30 ~ 15:00		161	6	167	5.4	44	0	44	4.1	205	6	211	5.0
15:00 ~ 15:30		179	3	182	5.9	18	0	18	1.7	197	3	200	4.8
15:30 ~ 16:00		163	8	171	5.5	29	1	30	2.8	192	9	201	4.8
16:00 ~ 16:30		224	10	234	7.5	17	4	21	1.9	241	14	255	6.1
16:30 ~ 17:00		203	4	207	6.7	26	1	27	2.5	229	5	234	5.6
17:00 ~ 17:30		175	3	178	5.7	19	2	21	1.9	194	5	199	4.8
17:30 ~ 18:00		226	2	228	7.4	20	3	23	2.1	246	5	251	6.0
18:00 ~ 18:30		292	6	298	9.6	28	2	30	2.8	320	8	328	7.8
18:30 ~ 19:00		193	1	194	6.3	20	4	24	2.2	213	5	218	5.2
12時間計		3,002	99	3,101	100.0	1,041	44	1,085	100.0	4,043	143	4,186	100.0

歩行者・自転車交通量集計表

調査地点: 05市庁舎前交差点

調査日時: 平成30年5月17日(木)
7:00~19:00(12時間)

天 候: 曇り



単位: 歩行者(人)、自転車(台)、時間係数(%)

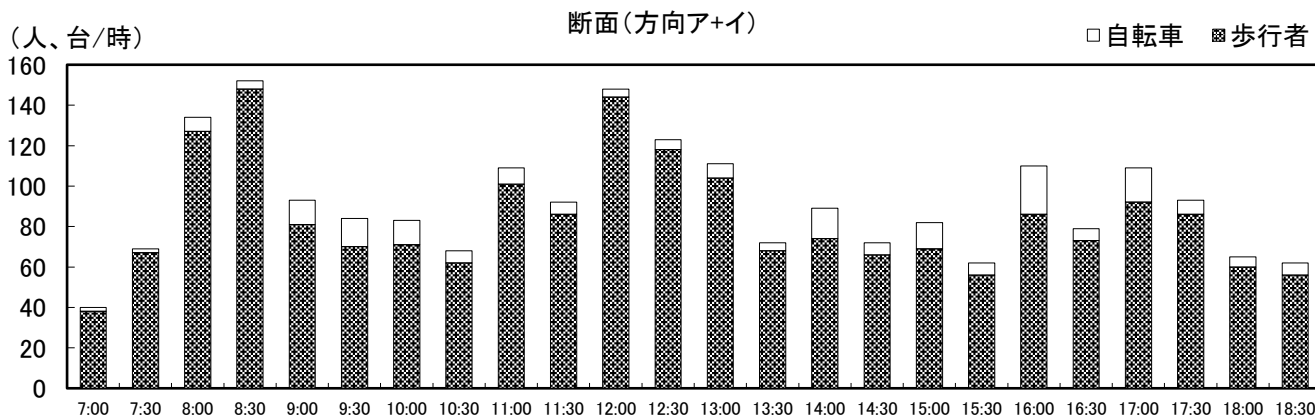
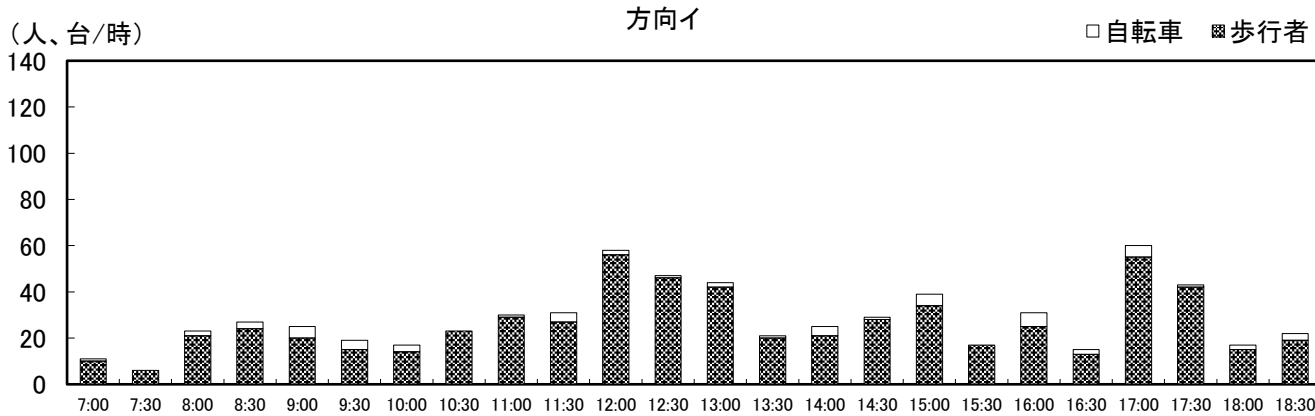
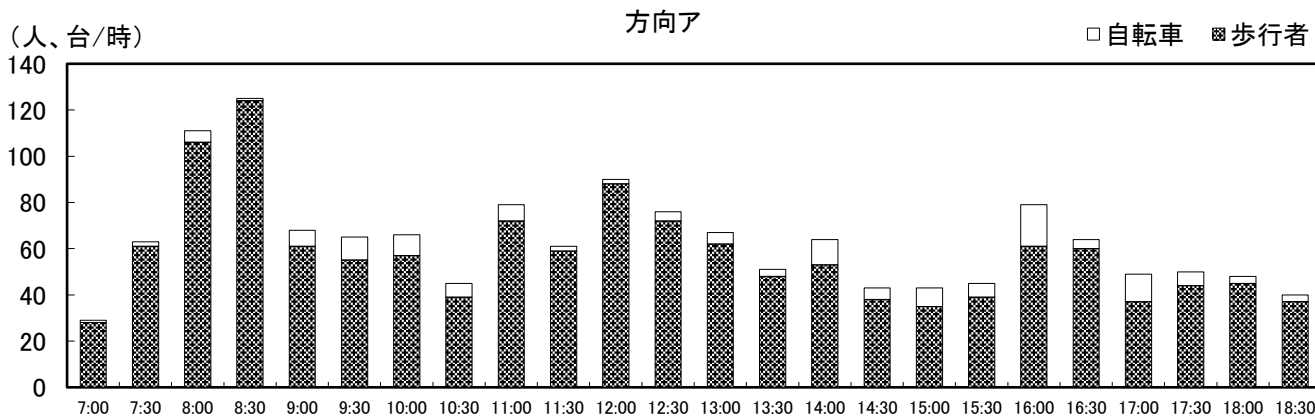
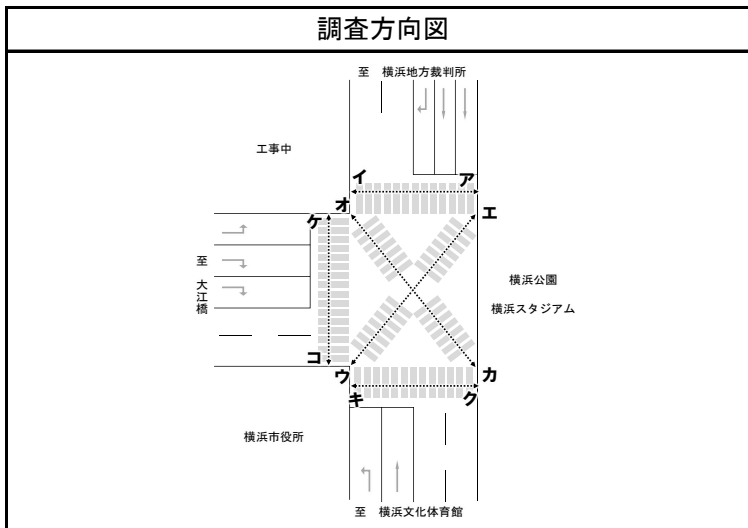
時間帯	方向 区分	方向ケ				方向コ				断面(方向ケ+コ)			
		歩行者	自転車	合計	時間係数	歩行者	自転車	合計	時間係数	歩行者	自転車	合計	時間係数
7:00 ~ 7:30		53	6	59	2.4	8	2	10	0.4	61	8	69	1.3
7:30 ~ 8:00		168	10	178	7.2	11	1	12	0.4	179	11	190	3.6
8:00 ~ 8:30		235	7	242	9.8	27	0	27	1.0	262	7	269	5.1
8:30 ~ 9:00		288	10	298	12.0	23	4	27	1.0	311	14	325	6.2
9:00 ~ 9:30		170	9	179	7.2	35	2	37	1.3	205	11	216	4.1
9:30 ~ 10:00		169	10	179	7.2	47	4	51	1.8	216	14	230	4.4
10:00 ~ 10:30		82	4	86	3.5	64	7	71	2.6	146	11	157	3.0
10:30 ~ 11:00		97	5	102	4.1	77	7	84	3.0	174	12	186	3.5
11:00 ~ 11:30		61	4	65	2.6	74	2	76	2.7	135	6	141	2.7
11:30 ~ 12:00		43	3	46	1.9	108	8	116	4.2	151	11	162	3.1
12:00 ~ 12:30		135	4	139	5.6	151	7	158	5.7	286	11	297	5.7
12:30 ~ 13:00		101	1	102	4.1	133	1	134	4.8	234	2	236	4.5
13:00 ~ 13:30		65	4	69	2.8	99	4	103	3.7	164	8	172	3.3
13:30 ~ 14:00		64	3	67	2.7	69	5	74	2.7	133	8	141	2.7
14:00 ~ 14:30		95	4	99	4.0	89	3	92	3.3	184	7	191	3.6
14:30 ~ 15:00		88	7	95	3.8	144	5	149	5.4	232	12	244	4.6
15:00 ~ 15:30		101	8	109	4.4	105	8	113	4.1	206	16	222	4.2
15:30 ~ 16:00		52	8	60	2.4	150	7	157	5.6	202	15	217	4.1
16:00 ~ 16:30		50	3	53	2.1	163	5	168	6.0	213	8	221	4.2
16:30 ~ 17:00		75	1	76	3.1	186	6	192	6.9	261	7	268	5.1
17:00 ~ 17:30		39	4	43	1.7	186	3	189	6.8	225	7	232	4.4
17:30 ~ 18:00		35	0	35	1.4	230	11	241	8.7	265	11	276	5.3
18:00 ~ 18:30		48	6	54	2.2	275	5	280	10.1	323	11	334	6.4
18:30 ~ 19:00		36	3	39	1.6	211	8	219	7.9	247	11	258	4.9
12時間計		2,350	124	2,474	100.0	2,665	115	2,780	100.0	5,015	239	5,254	100.0

歩行者・自転車交通量時間変動図

調査地点: 05市庁舎前交差点

調査日時: 平成30年5月17日(木)
7:00~19:00(12時間)

天 候: 曇り

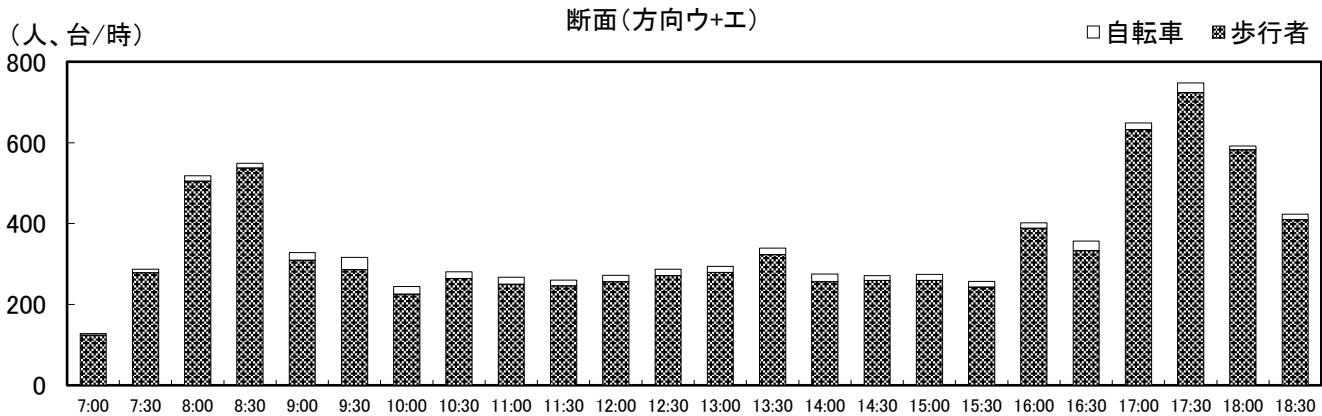
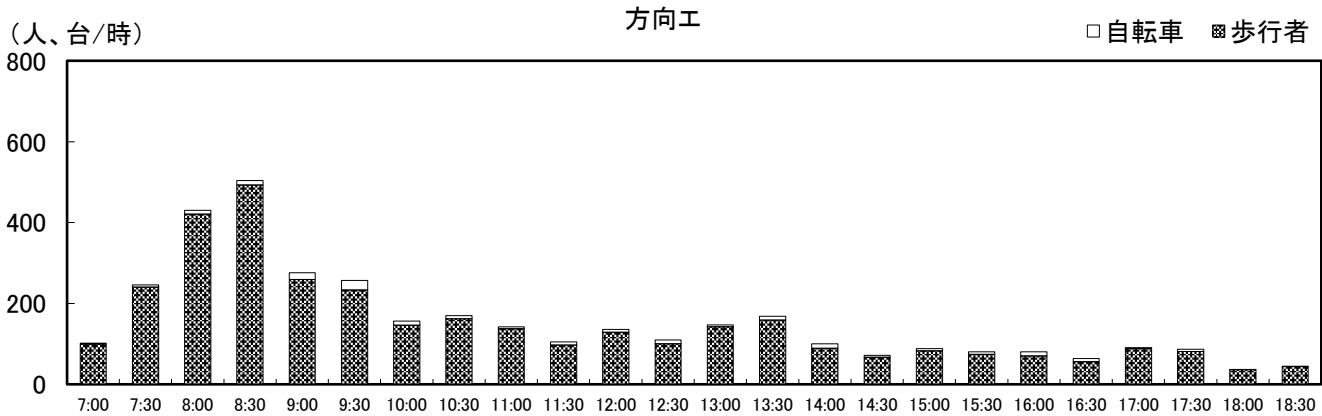
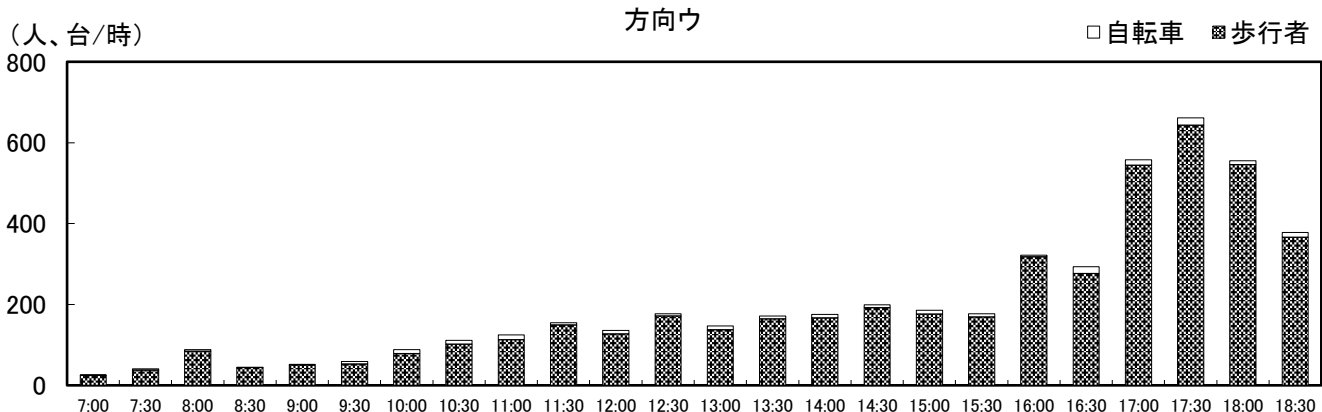
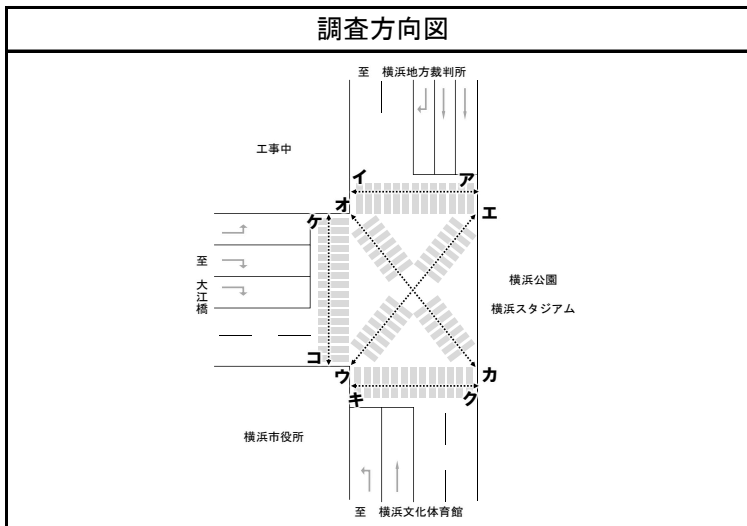


歩行者・自転車交通量時間変動図

調査地点: 05市庁舎前交差点

調査日時: 平成30年5月17日(木)
7:00~19:00(12時間)

天 候: 曇り

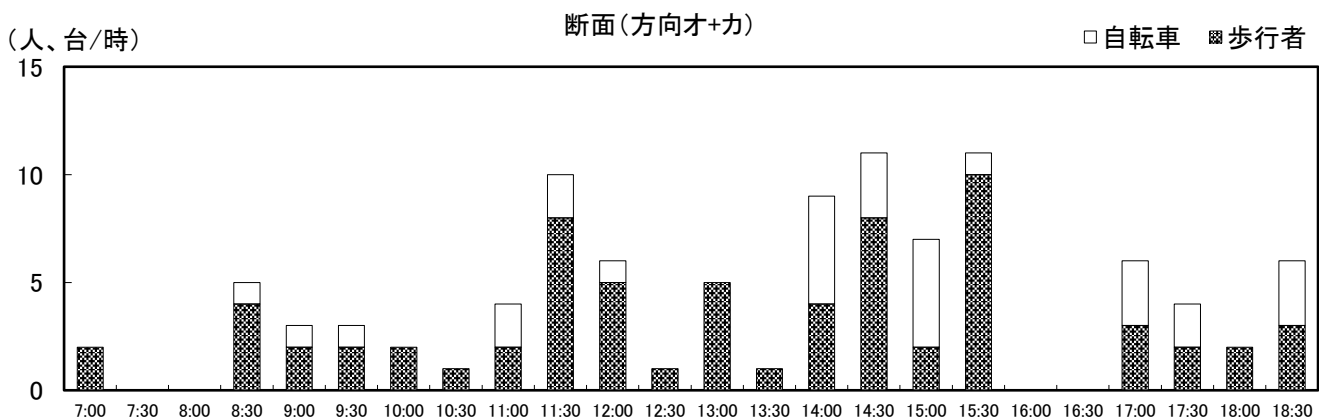
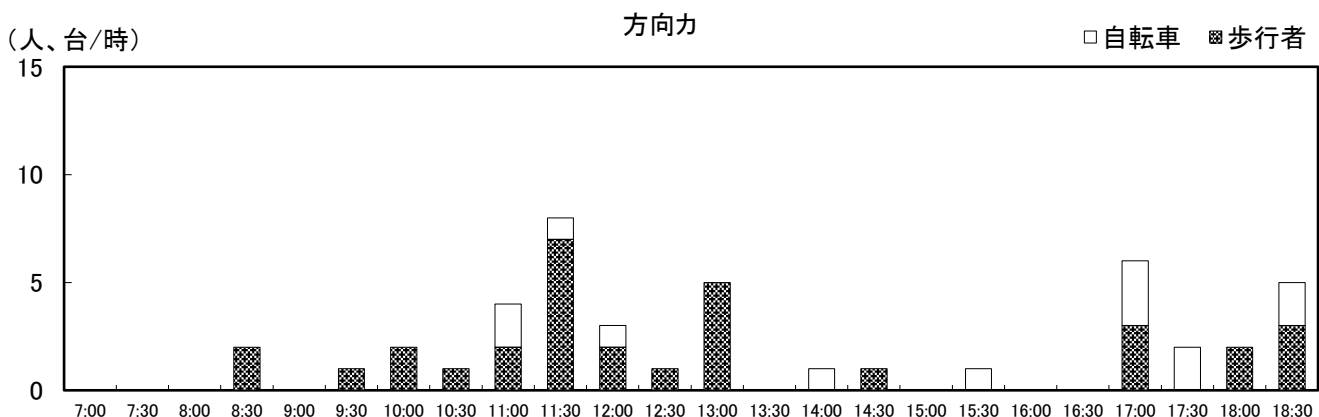
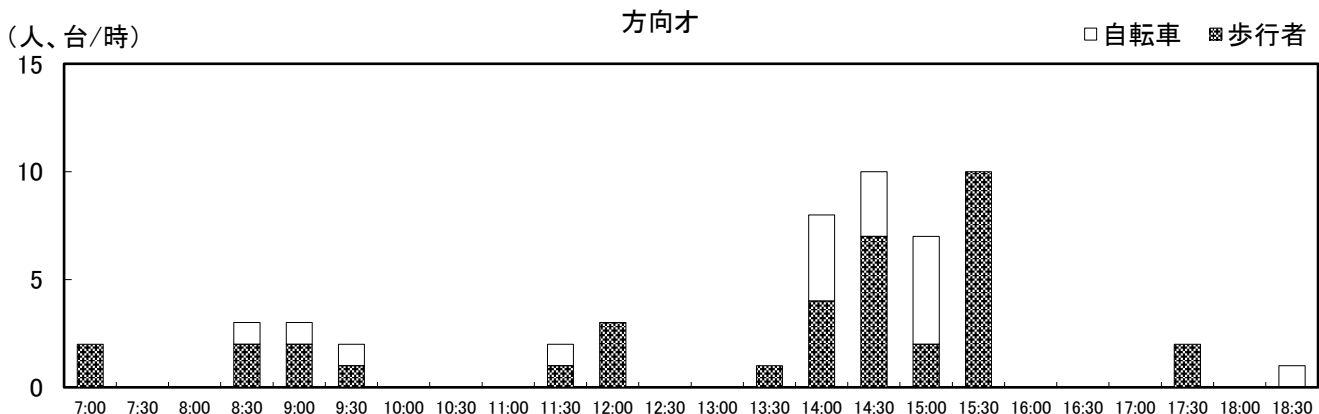
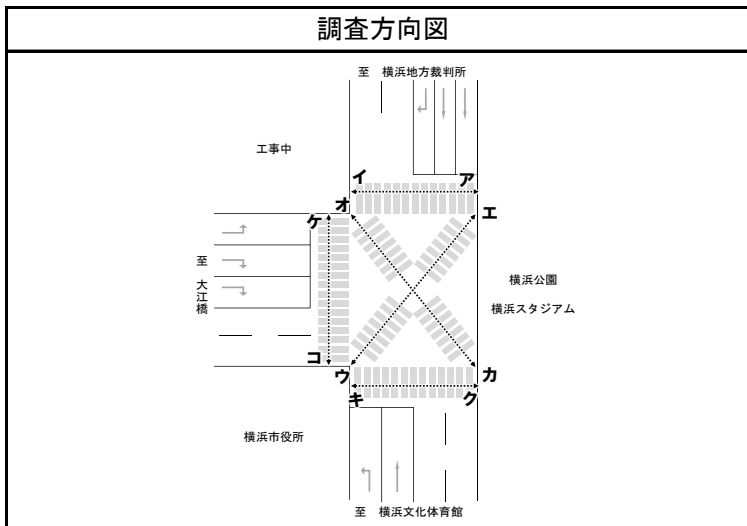


歩行者・自転車交通量時間変動図

調査地点: 05市庁舎前交差点

調査日時: 平成30年5月17日(木)
7:00~19:00(12時間)

天 候: 曇り

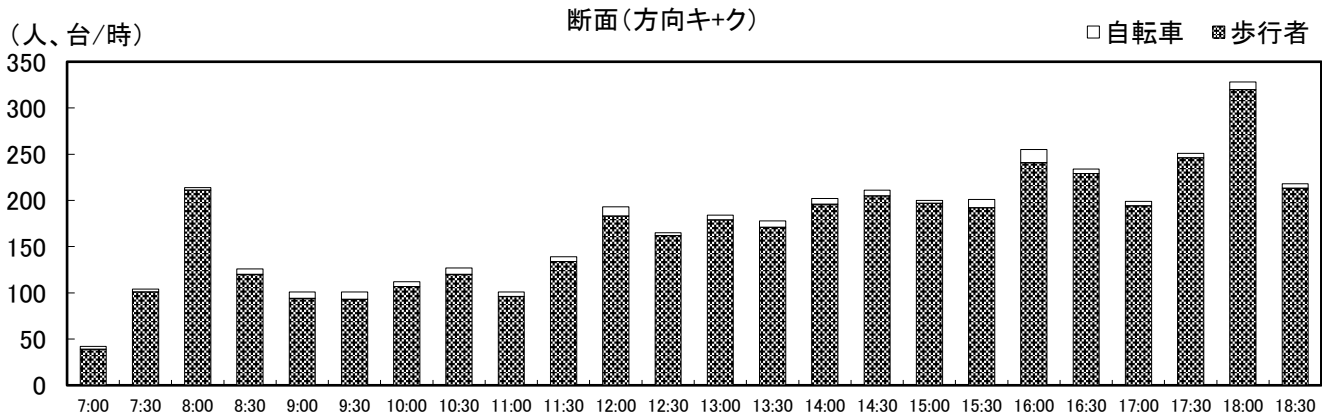
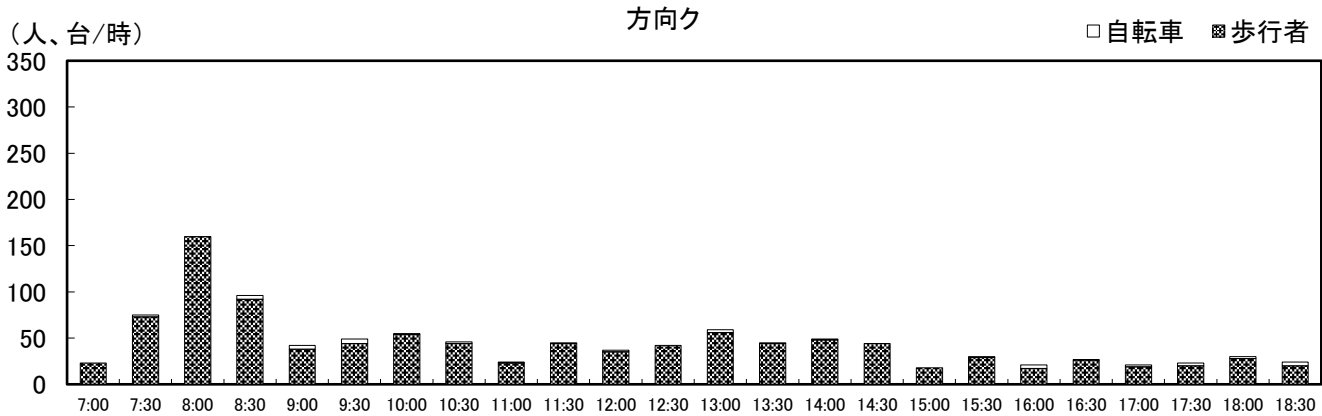
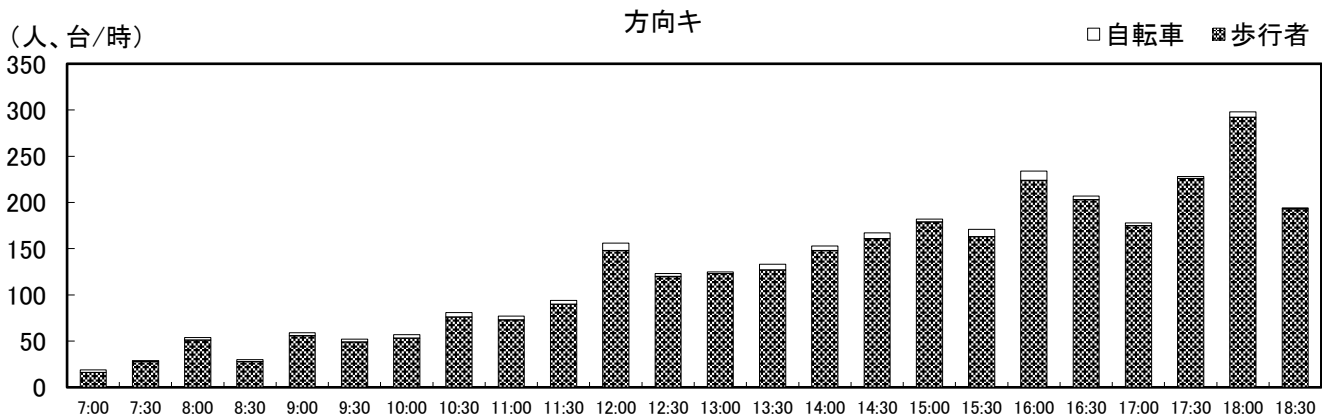
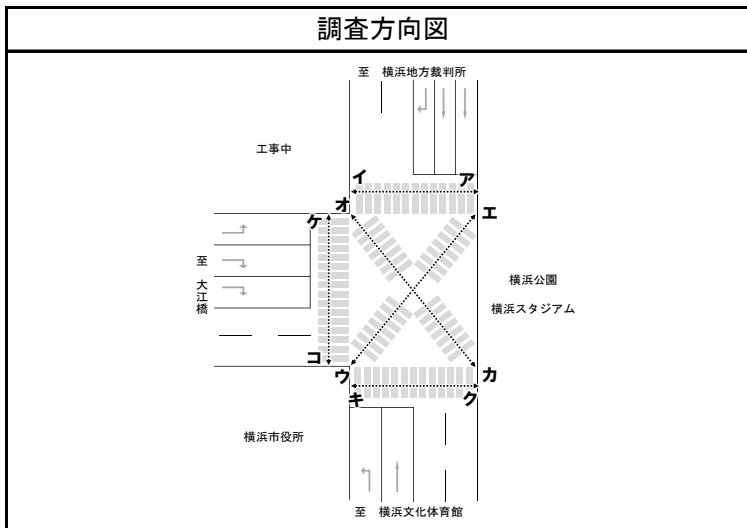


歩行者・自転車交通量時間変動図

調査地点: 05市庁舎前交差点

調査日時: 平成30年5月17日(木)
7:00~19:00(12時間)

天 候: 曇り

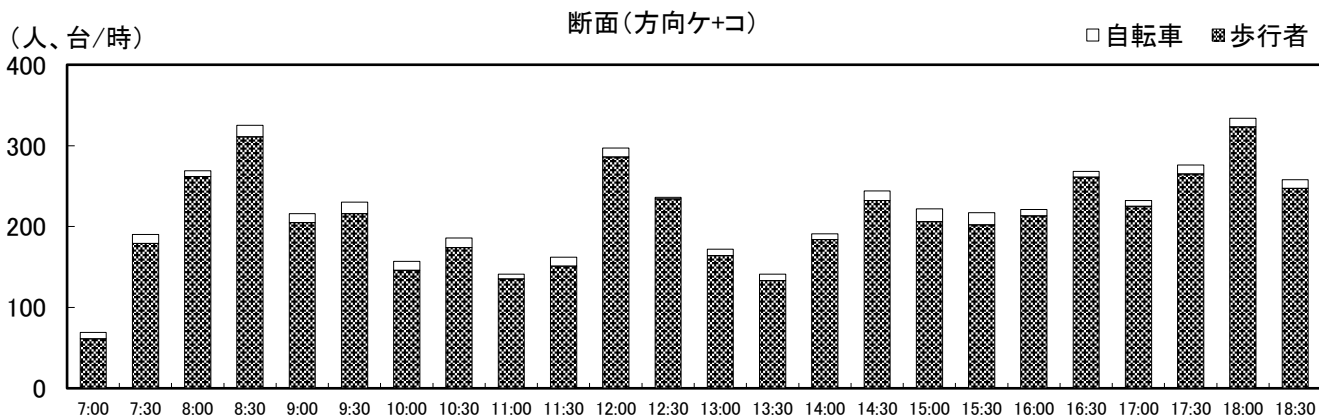
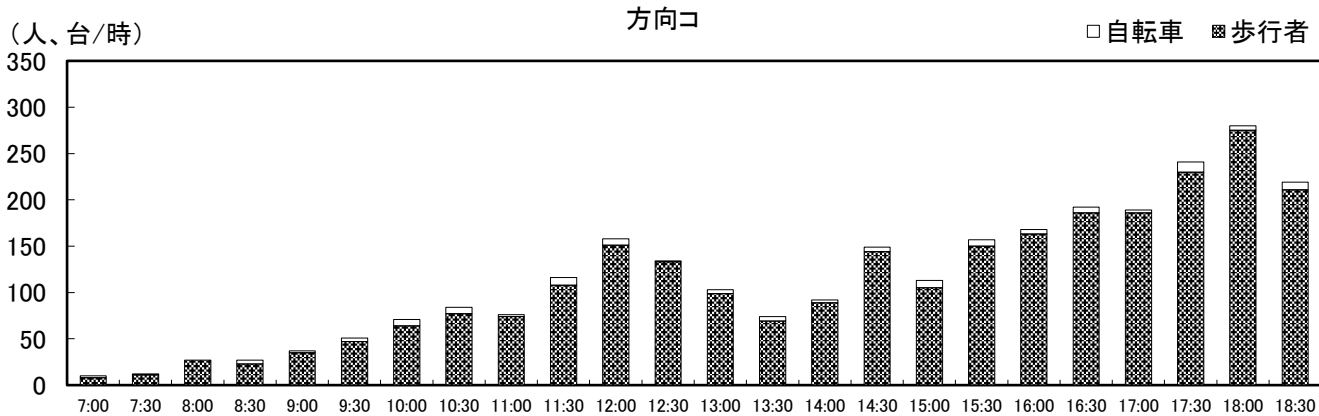
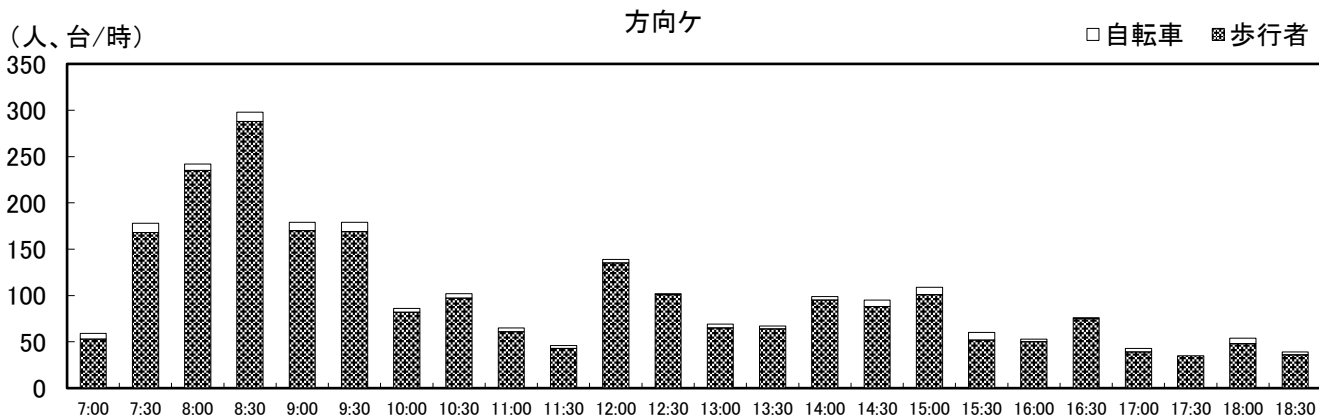
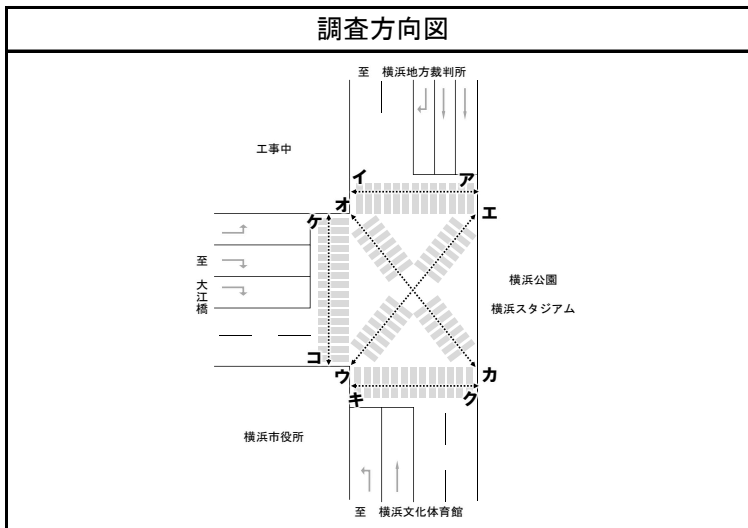


歩行者・自転車交通量時間変動図

調査地点: 05市庁舎前交差点

調査日時: 平成30年5月17日(木)
7:00~19:00(12時間)

天 候: 曇り

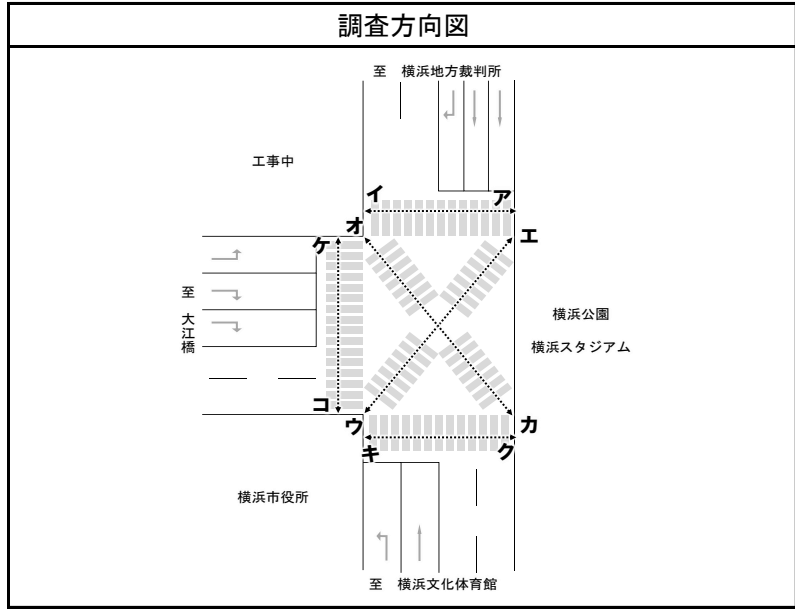


歩行者・自転車交通量集計表

調査地点: 05市庁舎前交差点

調査日時: 平成30年5月20日(日)
7:00~19:00(12時間)

天 候: 晴れ



単位: 歩行者(人)、自転車(台)、時間係数(%)

時間帯	方向 区分	方向ア				方向イ				断面(方向ア+イ)			
		歩行者	自転車	合計	時間係数	歩行者	自転車	合計	時間係数	歩行者	自転車	合計	時間係数
7:00 ~ 7:30		15	3	18	1.3	3	0	3	0.6	18	3	21	1.1
7:30 ~ 8:00		26	2	28	2.0	2	0	2	0.4	28	2	30	1.5
8:00 ~ 8:30		39	2	41	2.9	9	0	9	1.7	48	2	50	2.6
8:30 ~ 9:00		28	2	30	2.1	7	2	9	1.7	35	4	39	2.0
9:00 ~ 9:30		42	1	43	3.0	9	3	12	2.3	51	4	55	2.8
9:30 ~ 10:00		36	10	46	3.3	8	0	8	1.5	44	10	54	2.8
10:00 ~ 10:30		59	4	63	4.5	18	7	25	4.8	77	11	88	4.5
10:30 ~ 11:00		112	4	116	8.2	24	1	25	4.8	136	5	141	7.3
11:00 ~ 11:10		20	1	21	1.5	9	4	13	2.5	29	5	34	1.8
11:10 ~ 11:20		50	2	52	3.7	15	3	18	3.4	65	5	70	3.6
11:20 ~ 11:30		25	1	26	1.8	10	3	13	2.5	35	4	39	2.0
11:30 ~ 11:40		20	4	24	1.7	15	0	15	2.9	35	4	39	2.0
11:40 ~ 11:50		34	1	35	2.5	9	2	11	2.1	43	3	46	2.4
11:50 ~ 12:00		23	2	25	1.8	5	0	5	1.0	28	2	30	1.5
12:00 ~ 12:10		27	0	27	1.9	2	1	3	0.6	29	1	30	1.5
12:10 ~ 12:20		21	1	22	1.6	9	0	9	1.7	30	1	31	1.6
12:20 ~ 12:30		41	2	43	3.0	6	1	7	1.3	47	3	50	2.6
12:30 ~ 12:40		31	4	35	2.5	4	1	5	1.0	35	5	40	2.1
12:40 ~ 12:50		22	4	26	1.8	7	0	7	1.3	29	4	33	1.7
12:50 ~ 13:00		30	0	30	2.1	8	0	8	1.5	38	0	38	2.0
13:00 ~ 13:10		23	6	29	2.1	11	0	11	2.1	34	6	40	2.1
13:10 ~ 13:20		13	6	19	1.3	7	0	7	1.3	20	6	26	1.3
13:20 ~ 13:30		31	2	33	2.3	5	0	5	1.0	36	2	38	2.0
13:30 ~ 13:40		44	3	47	3.3	10	0	10	1.9	54	3	57	2.9
13:40 ~ 13:50		21	4	25	1.8	4	0	4	0.8	25	4	29	1.5
13:50 ~ 14:00		31	2	33	2.3	8	4	12	2.3	39	6	45	2.3
14:00 ~ 14:10		11	3	14	1.0	9	0	9	1.7	20	3	23	1.2
14:10 ~ 14:20		15	1	16	1.1	6	1	7	1.3	21	2	23	1.2
14:20 ~ 14:30		24	2	26	1.8	14	0	14	2.7	38	2	40	2.1
14:30 ~ 14:40		20	1	21	1.5	7	2	9	1.7	27	3	30	1.5
14:40 ~ 14:50		18	1	19	1.3	7	1	8	1.5	25	2	27	1.4
14:50 ~ 15:00		34	3	37	2.6	9	0	9	1.7	43	3	46	2.4
15:00 ~ 15:10		12	0	12	0.9	13	1	14	2.7	25	1	26	1.3
15:10 ~ 15:20		14	3	17	1.2	23	0	23	4.4	37	3	40	2.1
15:20 ~ 15:30		19	0	19	1.3	5	1	6	1.1	24	1	25	1.3
15:30 ~ 15:40		25	3	28	2.0	14	0	14	2.7	39	3	42	2.2
15:40 ~ 15:50		8	0	8	0.6	4	0	4	0.8	12	0	12	0.6
15:50 ~ 16:00		13	2	15	1.1	9	0	9	1.7	22	2	24	1.2
16:00 ~ 16:10		22	2	24	1.7	7	1	8	1.5	29	3	32	1.7
16:10 ~ 16:20		2	1	3	0.2	9	1	10	1.9	11	2	13	0.7
16:20 ~ 16:30		7	2	9	0.6	15	0	15	2.9	22	2	24	1.2
16:30 ~ 16:40		19	0	19	1.3	6	1	7	1.3	25	1	26	1.3
16:40 ~ 16:50		16	0	16	1.1	5	2	7	1.3	21	2	23	1.2
16:50 ~ 17:00		15	2	17	1.2	23	3	26	5.0	38	5	43	2.2
17:00 ~ 17:30		39	3	42	3.0	20	0	20	3.8	59	3	62	3.2
17:30 ~ 18:00		47	0	47	3.3	19	2	21	4.0	66	2	68	3.5
18:00 ~ 18:30		33	5	38	2.7	22	1	23	4.4	55	6	61	3.2
18:30 ~ 19:00		23	4	27	1.9	5	1	6	1.1	28	5	33	1.7
12時間計		1,300	111	1,411	100.0	475	50	525	100.0	1,775	161	1,936	100.0

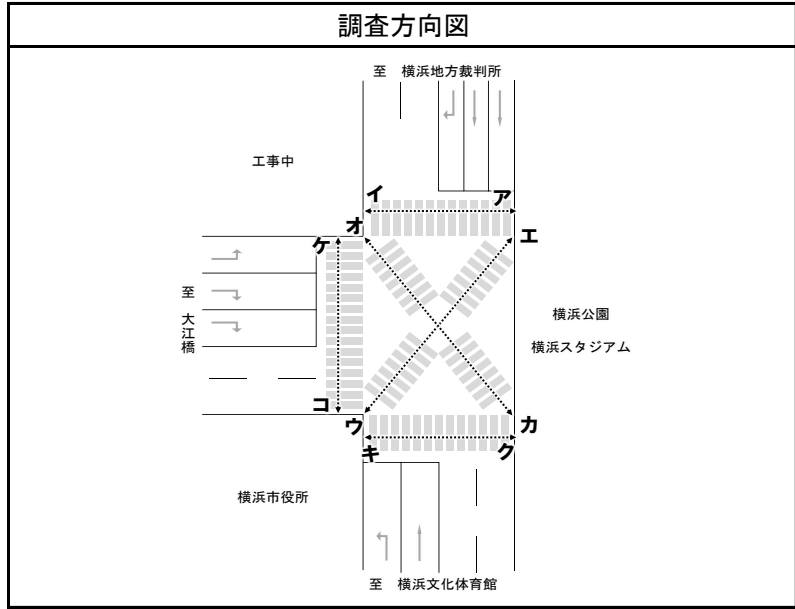
歩行者・自転車交通量集計表

調査地点: 05市庁舎前交差点

調査日時: 平成30年5月20日(日)

7:00~19:00(12時間)

天 候: 晴れ



単位: 歩行者(人)、自転車(台)、時間係数(%)

時間帯	方向 区分	方向ウ				方向エ				断面(方向ウ+エ)			
		歩行者	自転車	合計	時間係数	歩行者	自転車	合計	時間係数	歩行者	自転車	合計	時間係数
7:00 ~ 7:30		12	1	13	0.3	46	5	51	1.8	58	6	64	0.9
7:30 ~ 8:00		32	1	33	0.8	59	3	62	2.2	91	4	95	1.4
8:00 ~ 8:30		23	8	31	0.7	91	8	99	3.5	114	16	130	1.9
8:30 ~ 9:00		24	3	27	0.6	78	17	95	3.4	102	20	122	1.7
9:00 ~ 9:30		48	9	57	1.4	115	16	131	4.7	163	25	188	2.7
9:30 ~ 10:00		45	4	49	1.2	135	24	159	5.7	180	28	208	3.0
10:00 ~ 10:30		78	9	87	2.1	159	10	169	6.1	237	19	256	3.7
10:30 ~ 11:00		58	1	59	1.4	197	10	207	7.4	255	11	266	3.8
11:00 ~ 11:10		21	1	22	0.5	85	6	91	3.3	106	7	113	1.6
11:10 ~ 11:20		23	3	26	0.6	58	2	60	2.1	81	5	86	1.2
11:20 ~ 11:30		24	7	31	0.7	60	2	62	2.2	84	9	93	1.3
11:30 ~ 11:40		35	3	38	0.9	138	1	139	5.0	173	4	177	2.5
11:40 ~ 11:50		43	4	47	1.1	74	5	79	2.8	117	9	126	1.8
11:50 ~ 12:00		18	2	20	0.5	44	2	46	1.6	62	4	66	0.9
12:00 ~ 12:10		46	4	50	1.2	91	0	91	3.3	137	4	141	2.0
12:10 ~ 12:20		45	6	51	1.2	61	3	64	2.3	106	9	115	1.6
12:20 ~ 12:30		40	2	42	1.0	48	2	50	1.8	88	4	92	1.3
12:30 ~ 12:40		36	5	41	1.0	70	3	73	2.6	106	8	114	1.6
12:40 ~ 12:50		35	7	42	1.0	54	1	55	2.0	89	8	97	1.4
12:50 ~ 13:00		41	2	43	1.0	57	4	61	2.2	98	6	104	1.5
13:00 ~ 13:10		57	1	58	1.4	74	2	76	2.7	131	3	134	1.9
13:10 ~ 13:20		55	0	55	1.3	36	3	39	1.4	91	3	94	1.3
13:20 ~ 13:30		33	3	36	0.9	50	5	55	2.0	83	8	91	1.3
13:30 ~ 13:40		47	1	48	3.4	58	2	60	2.1	105	3	108	1.5
13:40 ~ 13:50		56	3	59	1.4	37	3	40	1.4	93	6	99	1.4
13:50 ~ 14:00		87	4	91	2.2	28	5	33	1.2	115	9	124	1.8
14:00 ~ 14:10		69	2	71	1.7	34	0	34	1.2	103	2	105	1.5
14:10 ~ 14:20		65	6	71	1.7	34	1	35	1.3	99	7	106	1.5
14:20 ~ 14:30		115	1	116	2.8	37	2	39	1.4	152	3	155	2.2
14:30 ~ 14:40		78	7	85	2.0	44	3	47	1.7	122	10	132	1.9
14:40 ~ 14:50		84	8	92	2.2	34	3	37	1.3	118	11	129	1.8
14:50 ~ 15:00		127	6	133	3.2	26	2	28	1.0	153	8	161	2.3
15:00 ~ 15:10		103	2	105	2.5	14	1	15	0.5	117	3	120	1.7
15:10 ~ 15:20		88	0	88	2.1	32	3	35	1.3	120	3	123	1.8
15:20 ~ 15:30		107	2	109	2.6	18	2	20	0.7	125	4	129	1.8
15:30 ~ 15:40		115	1	116	2.8	19	0	19	0.7	134	1	135	1.9
15:40 ~ 15:50		77	4	81	1.9	19	5	24	0.9	96	9	105	1.5
15:50 ~ 16:00		94	10	104	2.5	26	1	27	1.0	120	11	131	1.9
16:00 ~ 16:10		120	7	127	3.0	26	3	29	1.0	146	10	156	2.2
16:10 ~ 16:20		102	2	104	2.5	18	0	18	0.6	120	2	122	1.7
16:20 ~ 16:30		126	5	131	3.1	18	0	18	0.6	144	5	149	2.1
16:30 ~ 16:40		118	3	121	2.9	11	1	12	0.4	129	4	133	1.9
16:40 ~ 16:50		113	1	114	2.7	18	1	19	0.7	131	2	133	1.9
16:50 ~ 17:00		122	2	124	3.0	5	2	7	0.3	127	4	131	1.9
17:00 ~ 17:30		354	6	360	8.6	78	11	89	3.2	432	17	449	6.4
17:30 ~ 18:00		302	6	308	7.4	47	3	50	1.8	349	9	358	5.1
18:00 ~ 18:30		240	11	251	6.0	25	4	29	1.0	265	15	280	4.0
18:30 ~ 19:00		210	6	216	5.2	13	1	14	0.5	223	7	230	3.3
12時間計		3,991	192	4,183	100.0	2,599	193	2,792	100.0	6,590	385	6,975	100.0

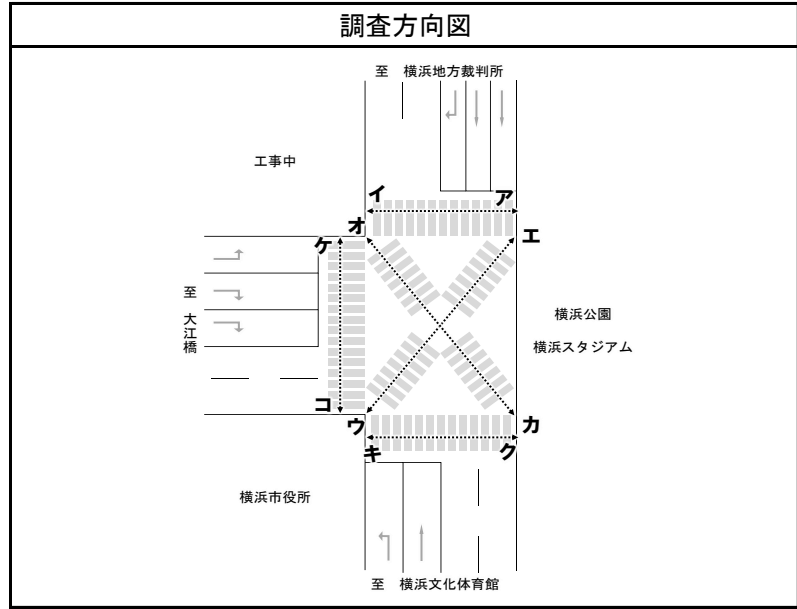
歩行者・自転車交通量集計表

調査地点: 05市庁舎前交差点

調査日時: 平成30年5月20日(日)

7:00~19:00(12時間)

天 候: 晴れ



単位: 歩行者(人)、自転車(台)、時間係数(%)

時間帯	方向 区分	方向オ				方向カ				断面(方向オ+カ)			
		歩行者	自転車	合計	時間係数	歩行者	自転車	合計	時間係数	歩行者	自転車	合計	時間係数
7:00 ~ 7:30		0	0	0	0.0	0	0	0	0.0	0	0	0	0.0
7:30 ~ 8:00		0	0	0	0.0	0	0	0	0.0	0	0	0	0.0
8:00 ~ 8:30		0	0	0	0.0	2	1	3	6.7	2	1	3	2.5
8:30 ~ 9:00		2	0	2	2.7	2	1	3	6.7	4	1	5	4.2
9:00 ~ 9:30		2	2	4	5.3	5	2	7	15.6	7	4	11	9.2
9:30 ~ 10:00		2	0	2	2.7	1	2	3	6.7	3	2	5	4.2
10:00 ~ 10:30		1	1	2	2.7	0	0	0	0.0	1	1	2	1.7
10:30 ~ 11:00		9	2	11	14.7	0	1	1	2.2	9	3	12	10.0
11:00 ~ 11:10		4	0	4	5.3	0	0	0	0.0	4	0	4	3.3
11:10 ~ 11:20		0	0	0	0.0	0	0	0	0.0	0	0	0	0.0
11:20 ~ 11:30		2	0	2	2.7	0	0	0	0.0	2	0	2	1.7
11:30 ~ 11:40		0	1	1	1.3	0	0	0	0.0	0	1	1	0.8
11:40 ~ 11:50		2	0	2	2.7	0	0	0	0.0	2	0	2	1.7
11:50 ~ 12:00		0	0	0	0.0	0	0	0	0.0	0	0	0	0.0
12:00 ~ 12:10		0	0	0	0.0	0	0	0	0.0	0	0	0	0.0
12:10 ~ 12:20		0	0	0	0.0	0	0	0	0.0	0	0	0	0.0
12:20 ~ 12:30		0	0	0	0.0	0	0	0	0.0	0	0	0	0.0
12:30 ~ 12:40		0	0	0	0.0	0	0	0	0.0	0	0	0	0.0
12:40 ~ 12:50		0	0	0	0.0	0	0	0	0.0	0	0	0	0.0
12:50 ~ 13:00		0	0	0	0.0	0	0	0	0.0	0	0	0	0.0
13:00 ~ 13:10		1	0	1	1.3	0	0	0	0.0	1	0	1	0.8
13:10 ~ 13:20		0	1	1	1.3	0	0	0	0.0	0	1	1	0.8
13:20 ~ 13:30		0	1	1	1.3	0	0	0	0.0	0	1	1	0.8
13:30 ~ 13:40		9	0	9	0.6	0	0	0	0.0	9	0	9	7.5
13:40 ~ 13:50		3	0	3	4.0	0	0	0	0.0	3	0	3	2.5
13:50 ~ 14:00		1	1	2	2.7	0	0	0	0.0	1	1	2	1.7
14:00 ~ 14:10		3	0	3	4.0	0	0	0	0.0	3	0	3	2.5
14:10 ~ 14:20		0	0	0	0.0	4	0	4	8.9	4	0	4	3.3
14:20 ~ 14:30		0	1	1	1.3	1	0	1	2.2	1	1	2	1.7
14:30 ~ 14:40		2	0	2	2.7	0	1	1	2.2	2	1	3	2.5
14:40 ~ 14:50		0	0	0	0.0	0	0	0	0.0	0	0	0	0.0
14:50 ~ 15:00		0	0	0	0.0	0	2	2	4.4	0	2	2	1.7
15:00 ~ 15:10		3	2	5	6.7	0	1	1	2.2	3	3	6	5.0
15:10 ~ 15:20		1	1	2	2.7	4	0	4	8.9	5	1	6	5.0
15:20 ~ 15:30		0	0	0	0.0	0	0	0	0.0	0	0	0	0.0
15:30 ~ 15:40		2	0	2	2.7	1	0	1	2.2	3	0	3	2.5
15:40 ~ 15:50		0	0	0	0.0	0	1	1	2.2	0	1	1	0.8
15:50 ~ 16:00		0	0	0	0.0	1	0	1	2.2	1	0	1	0.8
16:00 ~ 16:10		1	1	2	2.7	2	0	2	4.4	3	1	4	3.3
16:10 ~ 16:20		2	0	2	2.7	0	0	0	0.0	2	0	2	1.7
16:20 ~ 16:30		0	0	0	0.0	1	0	1	2.2	1	0	1	0.8
16:30 ~ 16:40		0	0	0	0.0	5	0	5	11.1	5	0	5	4.2
16:40 ~ 16:50		0	0	0	0.0	0	0	0	0.0	0	0	0	0.0
16:50 ~ 17:00		2	0	2	2.7	0	0	0	0.0	2	0	2	1.7
17:00 ~ 17:30		1	1	2	2.7	0	1	1	2.2	1	2	3	2.5
17:30 ~ 18:00		5	0	5	6.7	2	1	3	6.7	7	1	8	6.7
18:00 ~ 18:30		0	0	0	0.0	0	0	0	0.0	0	0	0	0.0
18:30 ~ 19:00		0	0	0	0.0	0	0	0	0.0	0	0	0	0.0
12時間計		60	15	75	100.0	31	14	45	100.0	91	29	120	100.0

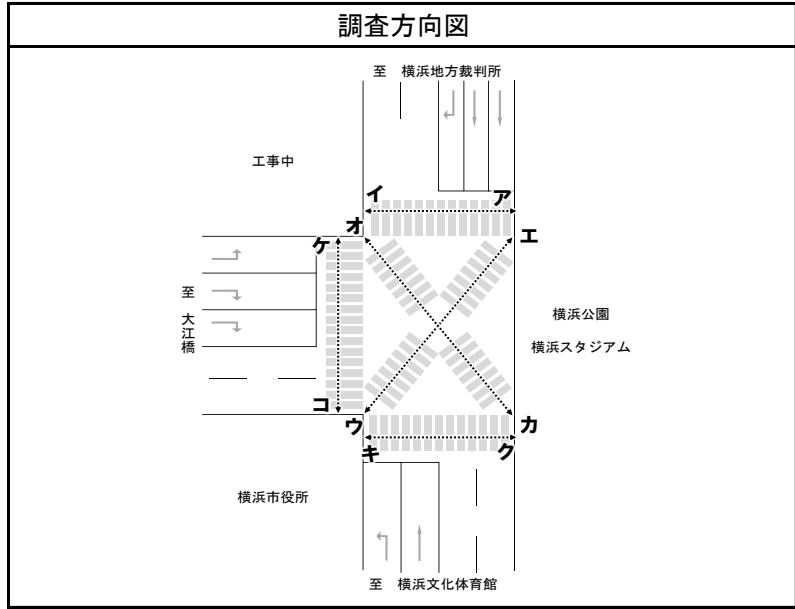
歩行者・自転車交通量集計表

調査地点: 05市庁舎前交差点

調査日時: 平成30年5月20日(日)

7:00~19:00(12時間)

天 候: 晴れ



単位: 歩行者(人)、自転車(台)、時間係数(%)

時間帯	方向 区分	方向キ				方向ク				断面(方向キ+ク)			
		歩行者	自転車	合計	時間係数	歩行者	自転車	合計	時間係数	歩行者	自転車	合計	時間係数
7:00 ~ 7:30		13	1	14	0.5	5	3	8	0.7	18	4	22	0.6
7:30 ~ 8:00		10	3	13	0.5	22	1	23	2.1	32	4	36	0.9
8:00 ~ 8:30		15	3	18	0.6	55	3	58	5.2	70	6	76	1.9
8:30 ~ 9:00		11	2	13	0.5	46	0	46	4.1	57	2	59	1.5
9:00 ~ 9:30		27	2	29	1.0	44	6	50	4.5	71	8	79	2.0
9:30 ~ 10:00		14	1	15	0.5	44	4	48	4.3	58	5	63	1.6
10:00 ~ 10:30		16	4	20	0.7	51	3	54	4.8	67	7	74	1.9
10:30 ~ 11:00		31	0	31	1.1	71	2	73	6.5	102	2	104	2.6
11:00 ~ 11:10		20	3	23	0.8	30	0	30	2.7	50	3	53	1.3
11:10 ~ 11:20		33	1	34	1.2	28	1	29	2.6	61	2	63	1.6
11:20 ~ 11:30		34	2	36	1.3	20	1	21	1.9	54	3	57	1.4
11:30 ~ 11:40		35	4	39	1.4	39	1	40	3.6	74	5	79	2.0
11:40 ~ 11:50		26	1	27	1.0	26	2	28	2.5	52	3	55	1.4
11:50 ~ 12:00		15	0	15	0.5	14	2	16	1.4	29	2	31	0.8
12:00 ~ 12:10		21	2	23	0.8	36	0	36	3.2	57	2	59	1.5
12:10 ~ 12:20		33	0	33	1.2	18	7	25	2.2	51	7	58	1.5
12:20 ~ 12:30		40	1	41	1.4	10	1	11	1.0	50	2	52	1.3
12:30 ~ 12:40		28	4	32	1.1	20	0	20	1.8	48	4	52	1.3
12:40 ~ 12:50		29	1	30	1.1	13	1	14	1.3	42	2	44	1.1
12:50 ~ 13:00		42	3	45	1.6	24	1	25	2.2	66	4	70	1.8
13:00 ~ 13:10		41	4	45	1.6	15	1	16	1.4	56	5	61	1.5
13:10 ~ 13:20		46	2	48	1.7	20	1	21	1.9	66	3	69	1.7
13:20 ~ 13:30		61	6	67	2.4	16	2	18	1.6	77	8	85	2.1
13:30 ~ 13:40		49	0	49	3.5	18	0	18	1.6	67	0	67	1.7
13:40 ~ 13:50		55	4	59	2.1	16	0	16	1.4	71	4	75	1.9
13:50 ~ 14:00		66	2	68	2.4	8	0	8	0.7	74	2	76	1.9
14:00 ~ 14:10		50	3	53	1.9	14	0	14	1.3	64	3	67	1.7
14:10 ~ 14:20		39	4	43	1.5	5	0	5	0.4	44	4	48	1.2
14:20 ~ 14:30		41	1	42	1.5	8	0	8	0.7	49	1	50	1.3
14:30 ~ 14:40		58	7	65	2.3	21	2	23	2.1	79	9	88	2.2
14:40 ~ 14:50		53	3	56	2.0	17	1	18	1.6	70	4	74	1.9
14:50 ~ 15:00		63	1	64	2.3	11	0	11	1.0	74	1	75	1.9
15:00 ~ 15:10		78	1	79	2.8	27	0	27	2.4	105	1	106	2.7
15:10 ~ 15:20		36	1	37	1.3	19	1	20	1.8	55	2	57	1.4
15:20 ~ 15:30		78	0	78	2.7	5	2	7	0.6	83	2	85	2.1
15:30 ~ 15:40		101	5	106	3.7	17	1	18	1.6	118	6	124	3.1
15:40 ~ 15:50		51	2	53	1.9	13	0	13	1.2	64	2	66	1.7
15:50 ~ 16:00		97	1	98	3.5	16	1	17	1.5	113	2	115	2.9
16:00 ~ 16:10		123	1	124	4.4	17	1	18	1.6	140	2	142	3.6
16:10 ~ 16:20		74	2	76	2.7	2	0	2	0.2	76	2	78	2.0
16:20 ~ 16:30		87	0	87	3.1	12	0	12	1.1	99	0	99	2.5
16:30 ~ 16:40		95	1	96	3.4	12	1	13	1.2	107	2	109	2.8
16:40 ~ 16:50		43	1	44	1.5	19	3	22	2.0	62	4	66	1.7
16:50 ~ 17:00		56	0	56	2.0	6	0	6	0.5	62	0	62	1.6
17:00 ~ 17:30		236	2	238	8.4	46	3	49	4.4	282	5	287	7.3
17:30 ~ 18:00		198	5	203	7.1	35	0	35	3.1	233	5	238	6.0
18:00 ~ 18:30		136	4	140	4.9	16	2	18	1.6	152	6	158	4.0
18:30 ~ 19:00		130	5	135	4.8	10	0	10	0.9	140	5	145	3.7
12時間計		2,734	106	2,840	100.0	1,057	61	1,118	100.0	3,791	167	3,958	100.0

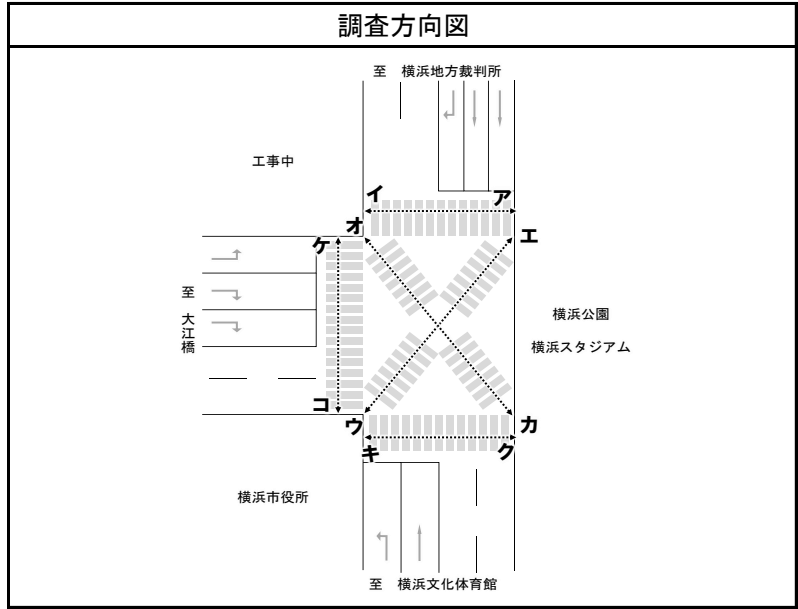
歩行者・自転車交通量集計表

調査地点: 05市庁舎前交差点

調査日時: 平成30年5月20日(日)

7:00~19:00(12時間)

天 候: 晴れ



単位: 歩行者(人)、自転車(台)、時間係数(%)

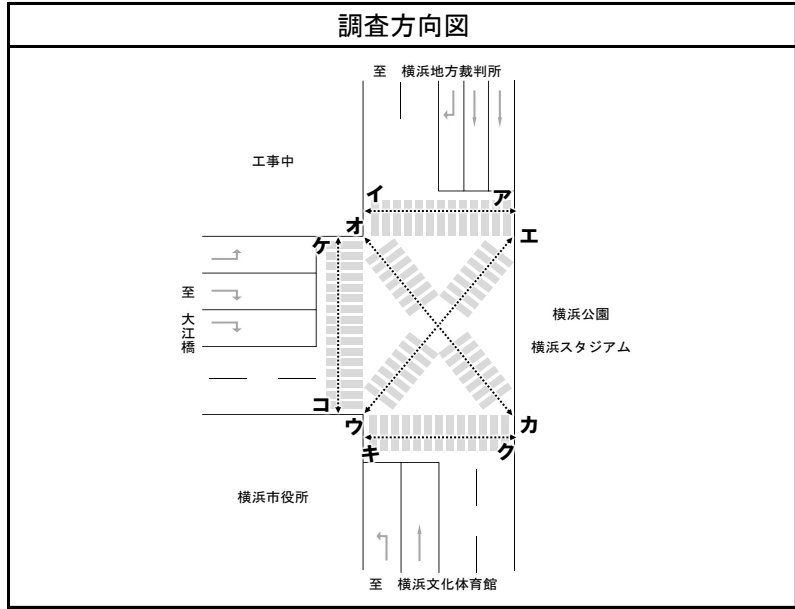
時間帯	方向 区分	方向ケ				方向コ				断面(方向ケ+コ)			
		歩行者	自転車	合計	時間係数	歩行者	自転車	合計	時間係数	歩行者	自転車	合計	時間係数
7:00 ~ 7:30		14	2	16	1.4	4	0	4	0.3	18	2	20	0.8
7:30 ~ 8:00		21	4	25	2.2	10	0	10	0.8	31	4	35	1.4
8:00 ~ 8:30		43	6	49	4.2	11	0	11	0.8	54	6	60	2.4
8:30 ~ 9:00		55	4	59	5.1	22	4	26	2.0	77	8	85	3.4
9:00 ~ 9:30		54	6	60	5.2	7	2	9	0.7	61	8	69	2.8
9:30 ~ 10:00		57	9	66	5.7	13	4	17	1.3	70	13	83	3.4
10:00 ~ 10:30		67	11	78	6.7	27	0	27	2.1	94	11	105	4.3
10:30 ~ 11:00		46	11	57	4.9	29	1	30	2.3	75	12	87	3.5
11:00 ~ 11:10		30	0	30	2.6	23	1	24	1.8	53	1	54	2.2
11:10 ~ 11:20		12	6	18	1.6	16	5	21	1.6	28	11	39	1.6
11:20 ~ 11:30		20	2	22	1.9	21	1	22	1.7	41	3	44	1.8
11:30 ~ 11:40		14	2	16	1.4	8	2	10	0.8	22	4	26	1.1
11:40 ~ 11:50		23	3	26	2.2	13	2	15	1.1	36	5	41	1.7
11:50 ~ 12:00		22	2	24	2.1	22	0	22	1.7	44	2	46	1.9
12:00 ~ 12:10		27	0	27	2.3	39	1	40	3.1	66	1	67	2.7
12:10 ~ 12:20		17	3	20	1.7	16	1	17	1.3	33	4	37	1.5
12:20 ~ 12:30		5	0	5	0.4	29	2	31	2.4	34	2	36	1.5
12:30 ~ 12:40		21	1	22	1.9	8	1	9	0.7	29	2	31	1.3
12:40 ~ 12:50		15	2	17	1.5	12	3	15	1.1	27	5	32	1.3
12:50 ~ 13:00		10	6	16	1.4	13	1	14	1.1	23	7	30	1.2
13:00 ~ 13:10		19	3	22	1.9	13	0	13	1.0	32	3	35	1.4
13:10 ~ 13:20		7	0	7	0.6	17	2	19	1.5	24	2	26	1.1
13:20 ~ 13:30		12	2	14	1.2	24	2	26	2.0	36	4	40	1.6
13:30 ~ 13:40		19	0	19	1.3	20	0	20	1.5	39	0	39	1.6
13:40 ~ 13:50		30	0	30	2.6	24	0	24	1.8	54	0	54	2.2
13:50 ~ 14:00		10	1	11	0.9	18	2	20	1.5	28	3	31	1.3
14:00 ~ 14:10		15	2	17	1.5	16	2	18	1.4	31	4	35	1.4
14:10 ~ 14:20		14	0	14	1.2	21	1	22	1.7	35	1	36	1.5
14:20 ~ 14:30		15	5	20	1.7	32	0	32	2.4	47	5	52	2.1
14:30 ~ 14:40		9	2	11	0.9	19	2	21	1.6	28	4	32	1.3
14:40 ~ 14:50		18	1	19	1.6	31	3	34	2.6	49	4	53	2.1
14:50 ~ 15:00		8	0	8	0.7	49	0	49	3.7	57	0	57	2.3
15:00 ~ 15:10		14	3	17	1.5	21	2	23	1.8	35	5	40	1.6
15:10 ~ 15:20		14	1	15	1.3	16	1	17	1.3	30	2	32	1.3
15:20 ~ 15:30		22	3	25	2.2	25	2	27	2.1	47	5	52	2.1
15:30 ~ 15:40		10	2	12	1.0	15	1	16	1.2	25	3	28	1.1
15:40 ~ 15:50		8	2	10	0.9	5	0	5	0.4	13	2	15	0.6
15:50 ~ 16:00		8	2	10	0.9	21	3	24	1.8	29	5	34	1.4
16:00 ~ 16:10		10	1	11	0.9	33	1	34	2.6	43	2	45	1.8
16:10 ~ 16:20		16	4	20	1.7	42	1	43	3.3	58	5	63	2.6
16:20 ~ 16:30		25	4	29	2.5	21	5	26	2.0	46	9	55	2.2
16:30 ~ 16:40		11	3	14	1.2	28	3	31	2.4	39	6	45	1.8
16:40 ~ 16:50		10	2	12	1.0	26	1	27	2.1	36	3	39	1.6
16:50 ~ 17:00		11	1	12	1.0	28	0	28	2.1	39	1	40	1.6
17:00 ~ 17:30		39	1	40	3.5	89	3	92	7.0	128	4	132	5.4
17:30 ~ 18:00		34	4	38	3.3	87	5	92	7.0	121	9	130	5.3
18:00 ~ 18:30		33	2	35	3.0	77	2	79	6.0	110	4	114	4.6
18:30 ~ 19:00		13	0	13	1.1	64	8	72	5.5	77	8	85	3.4
12時間計		1,027	131	1,158	100.0	1,225	83	1,308	100.0	2,252	214	2,466	100.0

歩行者・自転車交通量集計表

調査地点: 05市庁舎前交差点

調査日時: 平成30年5月20日(日)
7:00~19:00(12時間)

天 候: 晴れ



単位: 歩行者(人)、自転車(台)、時間係数(%)

時間帯	方向 区分	方向ア				方向イ				断面(方向ア+イ)			
		歩行者	自転車	合計	時間係数	歩行者	自転車	合計	時間係数	歩行者	自転車	合計	時間係数
7:00 ~ 7:30		15	3	18	1.3	3	0	3	0.6	18	3	21	1.1
7:30 ~ 8:00		26	2	28	2.0	2	0	2	0.4	28	2	30	1.5
8:00 ~ 8:30		39	2	41	2.9	9	0	9	1.7	48	2	50	2.6
8:30 ~ 9:00		28	2	30	2.1	7	2	9	1.7	35	4	39	2.0
9:00 ~ 9:30		42	1	43	3.0	9	3	12	2.3	51	4	55	2.8
9:30 ~ 10:00		36	10	46	3.3	8	0	8	1.5	44	10	54	2.8
10:00 ~ 10:30		59	4	63	4.5	18	7	25	4.8	77	11	88	4.5
10:30 ~ 11:00		112	4	116	8.2	24	1	25	4.8	136	5	141	7.3
11:00 ~ 11:30		95	4	99	7.0	34	10	44	8.4	129	14	143	7.4
11:30 ~ 12:00		77	7	84	6.0	29	2	31	5.9	106	9	115	5.9
12:00 ~ 12:30		89	3	92	6.5	17	2	19	3.6	106	5	111	5.7
12:30 ~ 13:00		83	8	91	6.4	19	1	20	3.8	102	9	111	5.7
13:00 ~ 13:30		67	14	81	5.7	23	0	23	4.4	90	14	104	5.4
13:30 ~ 14:00		96	9	105	7.4	22	4	26	5.0	118	13	131	6.8
14:00 ~ 14:30		50	6	56	4.0	29	1	30	5.7	79	7	86	4.4
14:30 ~ 15:00		72	5	77	5.5	23	3	26	5.0	95	8	103	5.3
15:00 ~ 15:30		45	3	48	3.4	41	2	43	8.2	86	5	91	4.7
15:30 ~ 16:00		46	5	51	3.6	27	0	27	5.1	73	5	78	4.0
16:00 ~ 16:30		31	5	36	2.6	31	2	33	6.3	62	7	69	3.6
16:30 ~ 17:00		50	2	52	3.7	34	6	40	7.6	84	8	92	4.8
17:00 ~ 17:30		39	3	42	3.0	20	0	20	3.8	59	3	62	3.2
17:30 ~ 18:00		47	0	47	3.3	19	2	21	4.0	66	2	68	3.5
18:00 ~ 18:30		33	5	38	2.7	22	1	23	4.4	55	6	61	3.2
18:30 ~ 19:00		23	4	27	1.9	5	1	6	1.1	28	5	33	1.7
12時間計		1,300	111	1,411	100.0	475	50	525	100.0	1,775	161	1,936	100.0

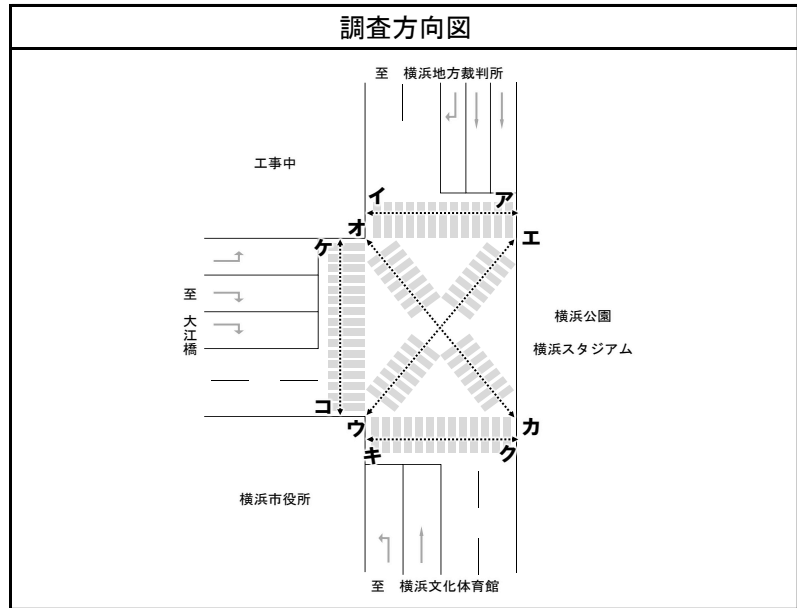
時間帯	方向 区分	方向ウ				方向エ				断面(方向ウ+エ)			
		歩行者	自転車	合計	時間係数	歩行者	自転車	合計	時間係数	歩行者	自転車	合計	時間係数
7:00 ~ 7:30		12	1	13	0.3	46	5	51	1.8	58	6	64	0.9
7:30 ~ 8:00		32	1	33	0.8	59	3	62	2.2	91	4	95	1.4
8:00 ~ 8:30		23	8	31	0.7	91	8	99	3.5	114	16	130	1.9
8:30 ~ 9:00		24	3	27	0.6	78	17	95	3.4	102	20	122	1.7
9:00 ~ 9:30		48	9	57	1.4	115	16	131	4.7	163	25	188	2.7
9:30 ~ 10:00		45	4	49	1.2	135	24	159	5.7	180	28	208	3.0
10:00 ~ 10:30		78	9	87	2.1	159	10	169	6.1	237	19	256	3.7
10:30 ~ 11:00		58	1	59	1.4	197	10	207	7.4	255	11	266	3.8
11:00 ~ 11:30		68	11	79	1.9	203	10	213	7.6	271	21	292	4.2
11:30 ~ 12:00		96	9	105	2.5	256	8	264	9.5	352	17	369	5.3
12:00 ~ 12:30		131	12	143	3.4	200	5	205	7.3	331	17	348	5.0
12:30 ~ 13:00		112	14	126	3.0	181	8	189	6.8	293	22	315	4.5
13:00 ~ 13:30		145	4	149	3.6	160	10	170	6.1	305	14	319	4.6
13:30 ~ 14:00		190	8	198	4.7	123	10	133	4.8	313	18	331	4.7
14:00 ~ 14:30		249	9	258	6.2	105	3	108	3.9	354	12	366	5.2
14:30 ~ 15:00		289	21	310	7.4	104	8	112	4.0	393	29	422	6.1
15:00 ~ 15:30		298	4	302	7.2	64	6	70	2.5	362	10	372	5.3
15:30 ~ 16:00		286	15	301	7.2	64	6	70	2.5	350	21	371	5.3
16:00 ~ 16:30		348	14	362	8.7	62	3	65	2.3	410	17	427	6.1
16:30 ~ 17:00		353	6	359	8.6	34	4	38	1.4	387	10	397	5.7
17:00 ~ 17:30		354	6	360	8.6	78	11	89	3.2	432	17	449	6.4
17:30 ~ 18:00		302	6	308	7.4	47	3	50	1.8	349	9	358	5.1
18:00 ~ 18:30		240	11	251	6.0	25	4	29	1.0	265	15	280	4.0
18:30 ~ 19:00		210	6	216	5.2	13	1	14	0.5	223	7	230	3.3
12時間計		3,991	192	4,183	100.0	2,599	193	2,792	100.0	6,590	385	6,975	100.0

歩行者・自転車交通量集計表

調査地点: 05市庁舎前交差点

調査日時: 平成30年5月20日(日)
7:00~19:00(12時間)

天 候: 晴れ



単位: 歩行者(人)、自転車(台)、時間係数(%)

時間帯	方向 区分	方向オ				方向カ				断面(方向オ+カ)			
		歩行者	自転車	合計	時間係数	歩行者	自転車	合計	時間係数	歩行者	自転車	合計	時間係数
7:00 ~ 7:30		0	0	0	0.0	0	0	0	0.0	0	0	0	0.0
7:30 ~ 8:00		0	0	0	0.0	0	0	0	0.0	0	0	0	0.0
8:00 ~ 8:30		0	0	0	0.0	2	1	3	6.7	2	1	3	2.5
8:30 ~ 9:00		2	0	2	2.7	2	1	3	6.7	4	1	5	4.2
9:00 ~ 9:30		2	2	4	5.3	5	2	7	15.6	7	4	11	9.2
9:30 ~ 10:00		2	0	2	2.7	1	2	3	6.7	3	2	5	4.2
10:00 ~ 10:30		1	1	2	2.7	0	0	0	0.0	1	1	2	1.7
10:30 ~ 11:00		9	2	11	14.7	0	1	1	2.2	9	3	12	10.0
11:00 ~ 11:30		6	0	6	8.0	0	0	0	0.0	6	0	6	5.0
11:30 ~ 12:00		2	1	3	4.0	0	0	0	0.0	2	1	3	2.5
12:00 ~ 12:30		0	0	0	0.0	0	0	0	0.0	0	0	0	0.0
12:30 ~ 13:00		0	0	0	0.0	0	0	0	0.0	0	0	0	0.0
13:00 ~ 13:30		1	2	3	4.0	0	0	0	0.0	1	2	3	2.5
13:30 ~ 14:00		13	1	14	18.7	0	0	0	0.0	13	1	14	11.7
14:00 ~ 14:30		3	1	4	5.3	5	0	5	11.1	8	1	9	7.5
14:30 ~ 15:00		2	0	2	2.7	0	3	3	6.7	2	3	5	4.2
15:00 ~ 15:30		4	3	7	9.3	4	1	5	11.1	8	4	12	10.0
15:30 ~ 16:00		2	0	2	2.7	2	1	3	6.7	4	1	5	4.2
16:00 ~ 16:30		3	1	4	5.3	3	0	3	6.7	6	1	7	5.8
16:30 ~ 17:00		2	0	2	2.7	5	0	5	11.1	7	0	7	5.8
17:00 ~ 17:30		1	1	2	2.7	0	1	1	2.2	1	2	3	2.5
17:30 ~ 18:00		5	0	5	6.7	2	1	3	6.7	7	1	8	6.7
18:00 ~ 18:30		0	0	0	0.0	0	0	0	0.0	0	0	0	0.0
18:30 ~ 19:00		0	0	0	0.0	0	0	0	0.0	0	0	0	0.0
12時間計		60	15	75	100.0	31	14	45	100.0	91	29	120	100.0

時間帯	方向 区分	方向キ				方向ク				断面(方向キ+ク)			
		歩行者	自転車	合計	時間係数	歩行者	自転車	合計	時間係数	歩行者	自転車	合計	時間係数
7:00 ~ 7:30		13	1	14	0.5	5	3	8	0.7	18	4	22	0.6
7:30 ~ 8:00		10	3	13	0.5	22	1	23	2.1	32	4	36	0.9
8:00 ~ 8:30		15	3	18	0.6	55	3	58	5.2	70	6	76	1.9
8:30 ~ 9:00		11	2	13	0.5	46	0	46	4.1	57	2	59	1.5
9:00 ~ 9:30		27	2	29	1.0	44	6	50	4.5	71	8	79	2.0
9:30 ~ 10:00		14	1	15	0.5	44	4	48	4.3	58	5	63	1.6
10:00 ~ 10:30		16	4	20	0.7	51	3	54	4.8	67	7	74	1.9
10:30 ~ 11:00		31	0	31	1.1	71	2	73	6.5	102	2	104	2.6
11:00 ~ 11:30		87	6	93	3.3	78	2	80	7.2	165	8	173	4.4
11:30 ~ 12:00		76	5	81	2.9	79	5	84	7.5	155	10	165	4.2
12:00 ~ 12:30		94	3	97	3.4	64	8	72	6.4	158	11	169	4.3
12:30 ~ 13:00		99	8	107	3.8	57	2	59	5.3	156	10	166	4.2
13:00 ~ 13:30		148	12	160	5.6	51	4	55	4.9	199	16	215	5.4
13:30 ~ 14:00		170	6	176	6.2	42	0	42	3.8	212	6	218	5.5
14:00 ~ 14:30		130	8	138	4.9	27	0	27	2.4	157	8	165	4.2
14:30 ~ 15:00		174	11	185	6.5	49	3	52	4.7	223	14	237	6.0
15:00 ~ 15:30		192	2	194	6.8	51	3	54	4.8	243	5	248	6.3
15:30 ~ 16:00		249	8	257	9.0	46	2	48	4.3	295	10	305	7.7
16:00 ~ 16:30		284	3	287	10.1	31	1	32	2.9	315	4	319	8.1
16:30 ~ 17:00		194	2	196	6.9	37	4	41	3.7	231	6	237	6.0
17:00 ~ 17:30		236	2	238	8.4	46	3	49	4.4	282	5	287	7.3
17:30 ~ 18:00		198	5	203	7.1	35	0	35	3.1	233	5	238	6.0
18:00 ~ 18:30		136	4	140	4.9	16	2	18	1.6	152	6	158	4.0
18:30 ~ 19:00		130	5	135	4.8	10	0	10	0.9	140	5	145	3.7
12時間計		2,734	106	2,840	100.0	1,057	61	1,118	100.0	3,791	167	3,958	100.0

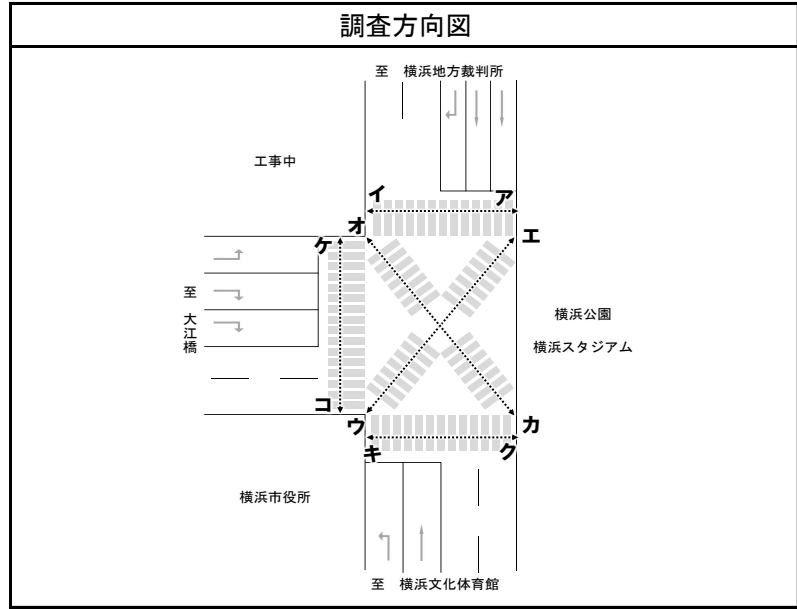
歩行者・自転車交通量集計表

調査地点: 05市庁舎前交差点

調査日時: 平成30年5月20日(日)

7:00~19:00(12時間)

天 候: 晴れ



単位: 歩行者(人)、自転車(台)、時間係数(%)

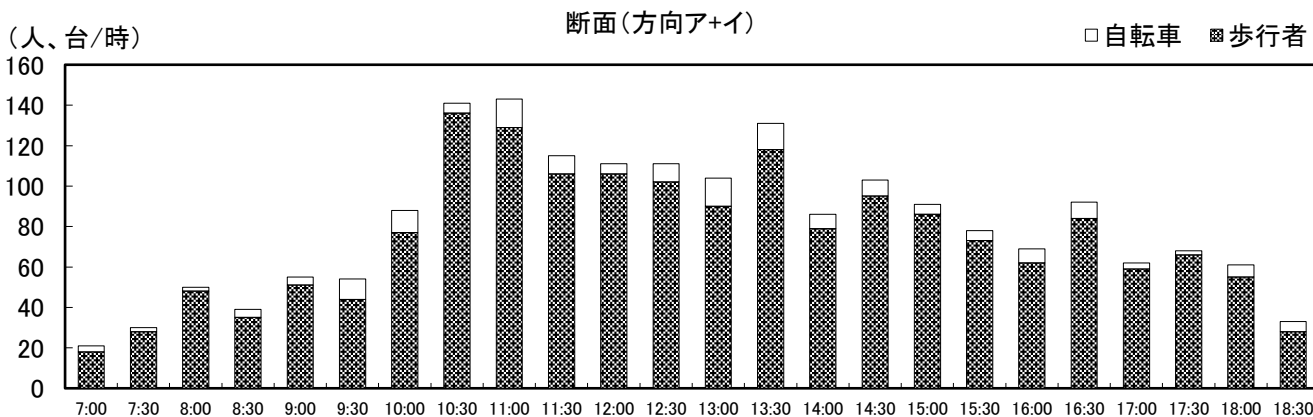
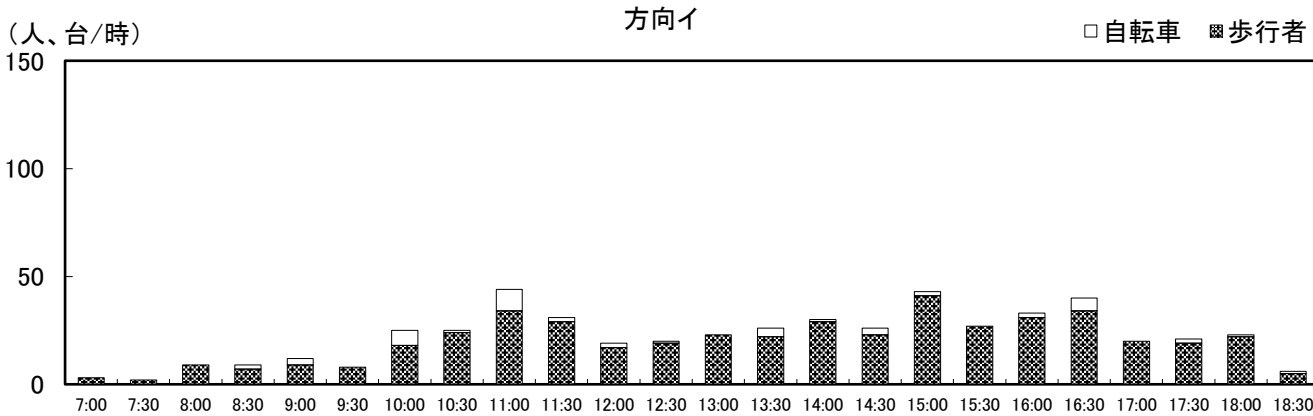
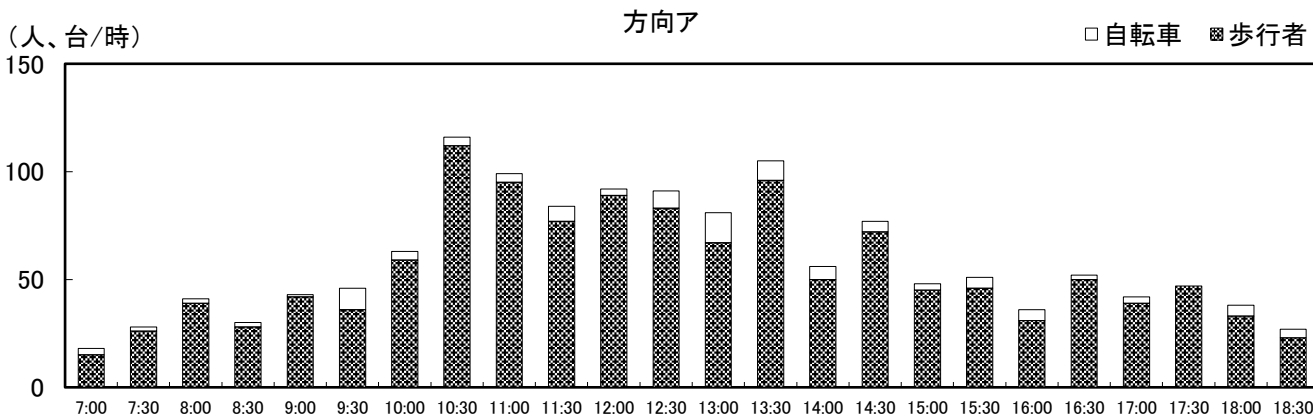
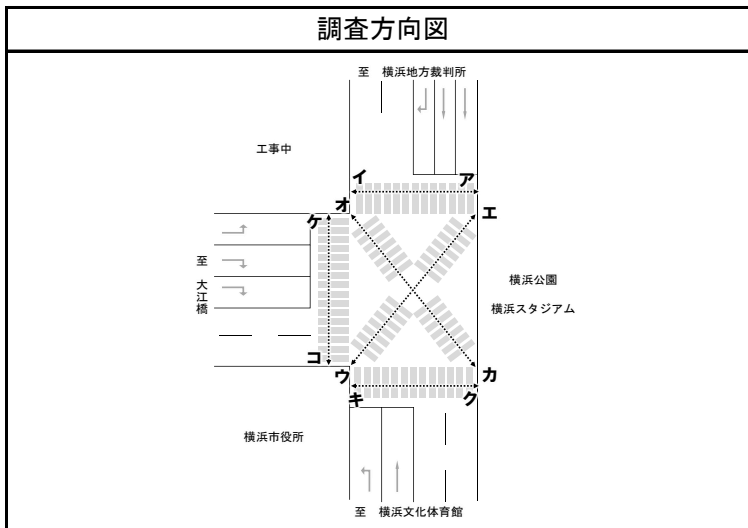
時間帯	方向 区分	方向ケ				方向コ				断面(方向ケ+コ)			
		歩行者	自転車	合計	時間係数	歩行者	自転車	合計	時間係数	歩行者	自転車	合計	時間係数
7:00 ~ 7:30		14	2	16	1.4	4	0	4	0.3	18	2	20	0.8
7:30 ~ 8:00		21	4	25	2.2	10	0	10	0.8	31	4	35	1.4
8:00 ~ 8:30		43	6	49	4.2	11	0	11	0.8	54	6	60	2.4
8:30 ~ 9:00		55	4	59	5.1	22	4	26	2.0	77	8	85	3.4
9:00 ~ 9:30		54	6	60	5.2	7	2	9	0.7	61	8	69	2.8
9:30 ~ 10:00		57	9	66	5.7	13	4	17	1.3	70	13	83	3.4
10:00 ~ 10:30		67	11	78	6.7	27	0	27	2.1	94	11	105	4.3
10:30 ~ 11:00		46	11	57	4.9	29	1	30	2.3	75	12	87	3.5
11:00 ~ 11:30		62	8	70	6.0	60	7	67	5.1	122	15	137	5.6
11:30 ~ 12:00		59	7	66	5.7	43	4	47	3.6	102	11	113	4.6
12:00 ~ 12:30		49	3	52	4.5	84	4	88	6.7	133	7	140	5.7
12:30 ~ 13:00		46	9	55	4.7	33	5	38	2.9	79	14	93	3.8
13:00 ~ 13:30		38	5	43	3.7	54	4	58	4.4	92	9	101	4.1
13:30 ~ 14:00		59	1	60	5.2	62	2	64	4.9	121	3	124	5.0
14:00 ~ 14:30		44	7	51	4.4	69	3	72	5.5	113	10	123	5.0
14:30 ~ 15:00		35	3	38	3.3	99	5	104	8.0	134	8	142	5.8
15:00 ~ 15:30		50	7	57	4.9	62	5	67	5.1	112	12	124	5.0
15:30 ~ 16:00		26	6	32	2.8	41	4	45	3.4	67	10	77	3.1
16:00 ~ 16:30		51	9	60	5.2	96	7	103	7.9	147	16	163	6.6
16:30 ~ 17:00		32	6	38	3.3	82	4	86	6.6	114	10	124	5.0
17:00 ~ 17:30		39	1	40	3.5	89	3	92	7.0	128	4	132	5.4
17:30 ~ 18:00		34	4	38	3.3	87	5	92	7.0	121	9	130	5.3
18:00 ~ 18:30		33	2	35	3.0	77	2	79	6.0	110	4	114	4.6
18:30 ~ 19:00		13	0	13	1.1	64	8	72	5.5	77	8	85	3.4
12時間計		1,027	131	1,158	100.0	1,225	83	1,308	100.0	2,252	214	2,466	100.0

歩行者・自転車交通量時間変動図

調査地点: 05市庁舎前交差点

調査日時: 平成30年5月20日(日)
7:00~19:00(12時間)

天 候: 晴れ

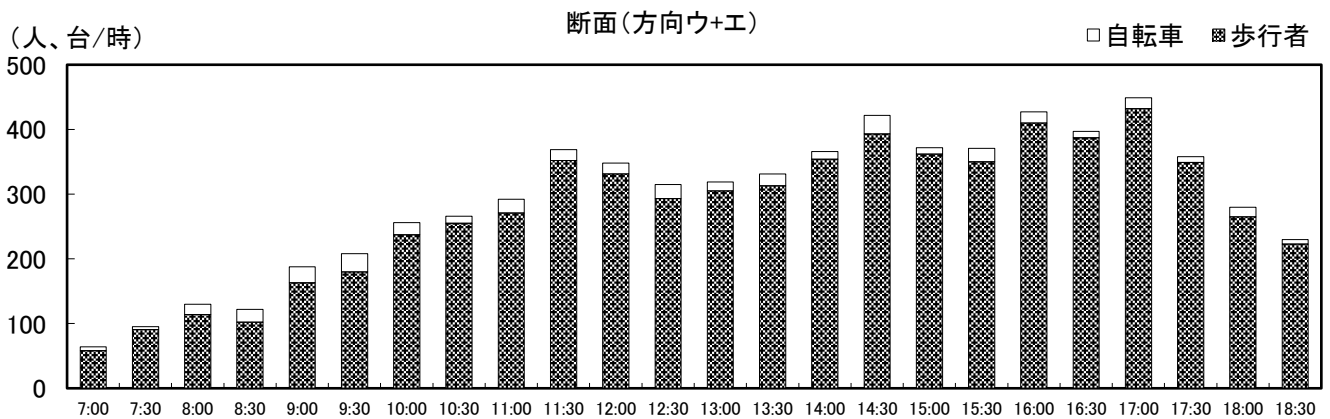
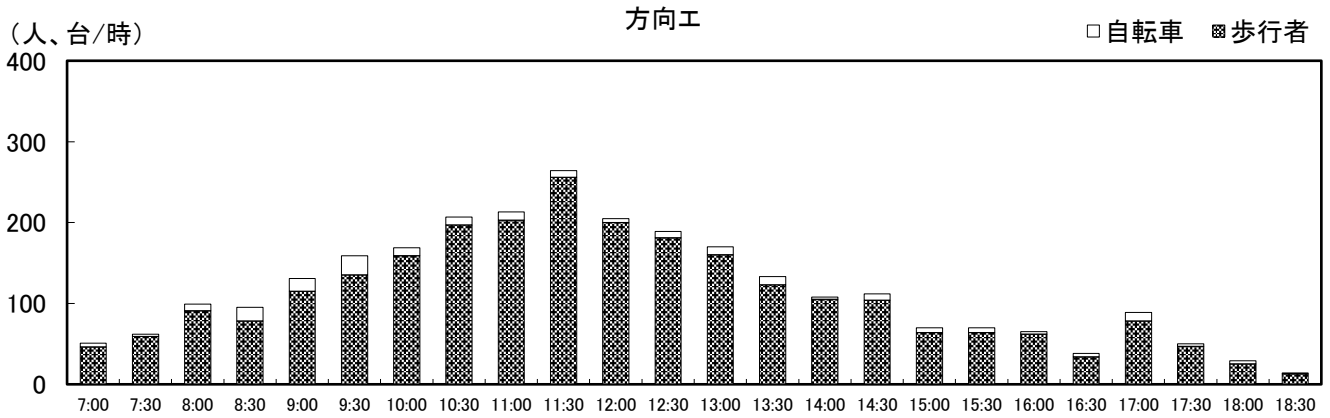
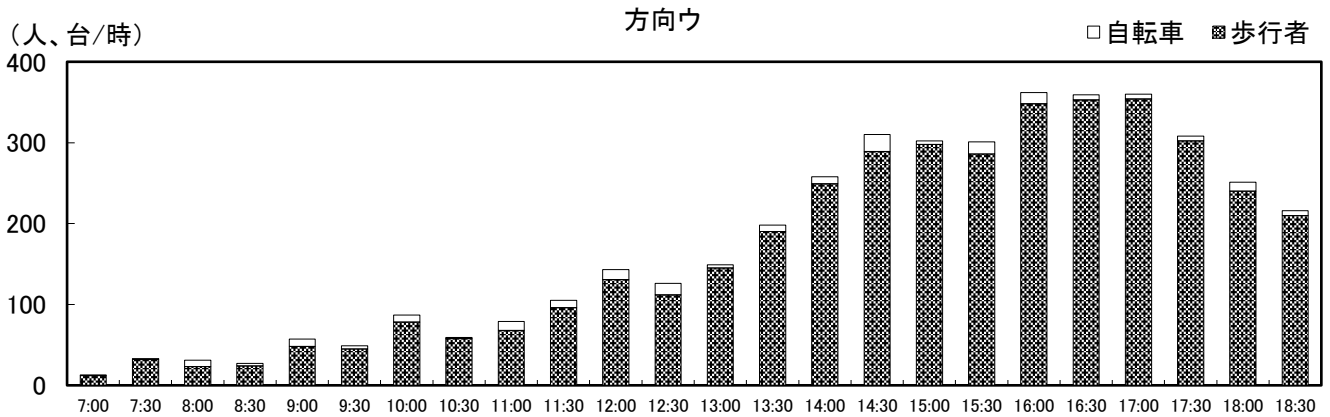
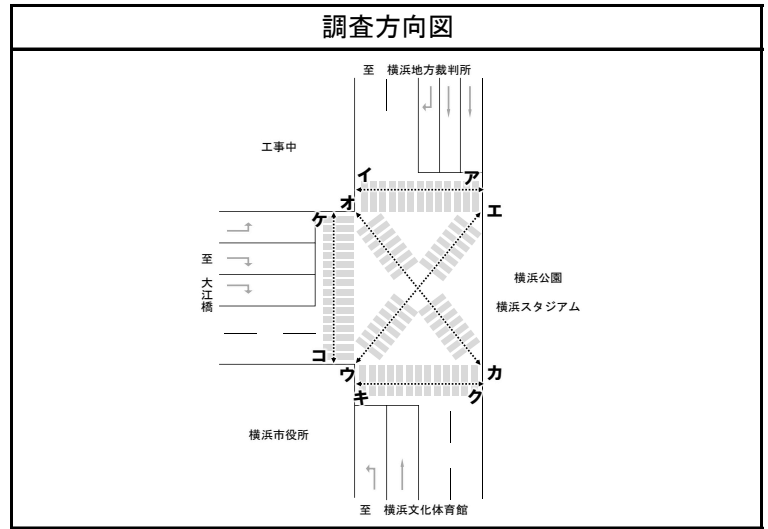


歩行者・自転車交通量時間変動図

調査地点: 05市庁舎前交差点

調査日時: 平成30年5月20日(日)
7:00~19:00(12時間)

天 候: 晴れ

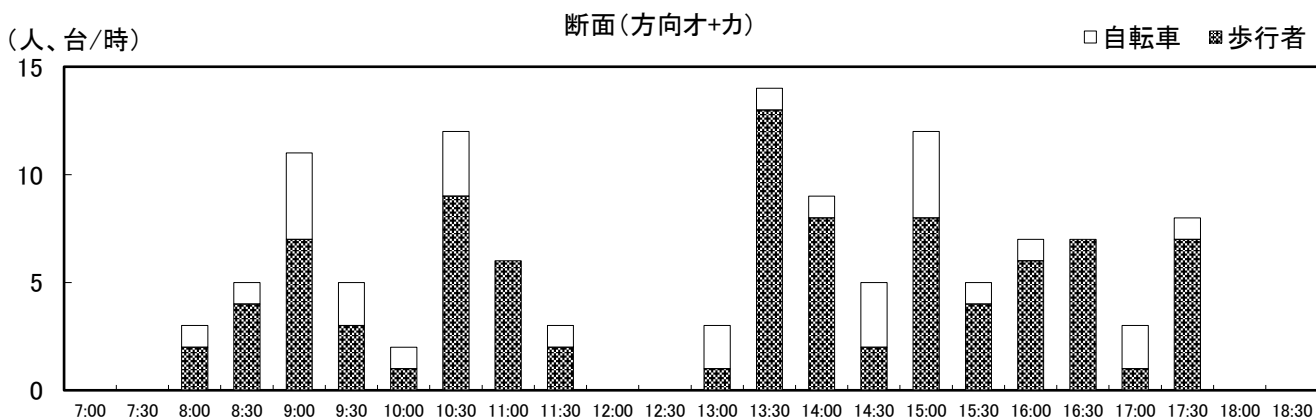
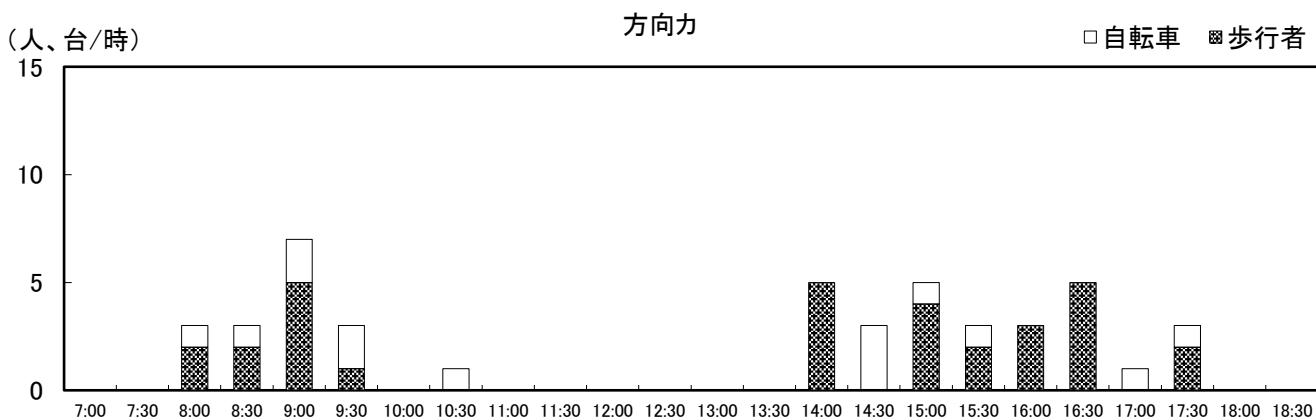
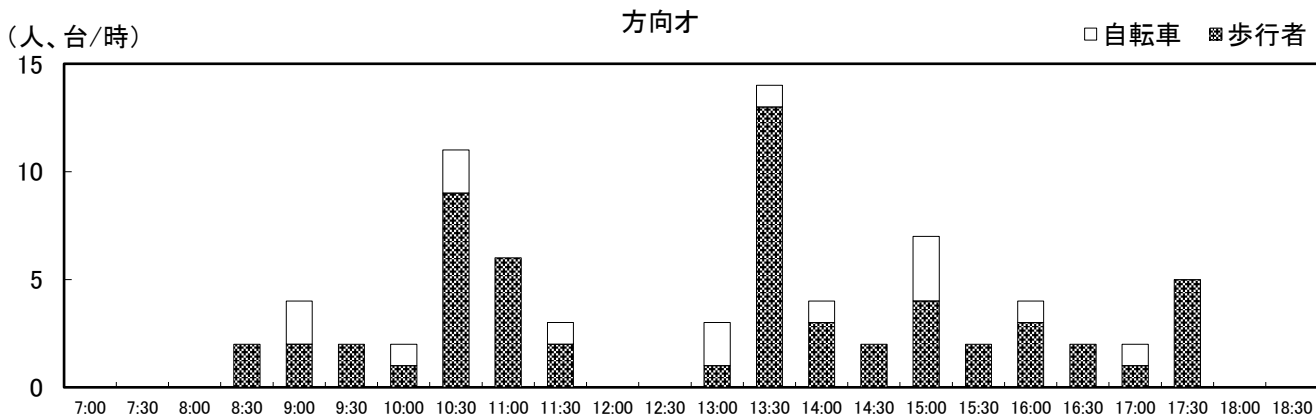
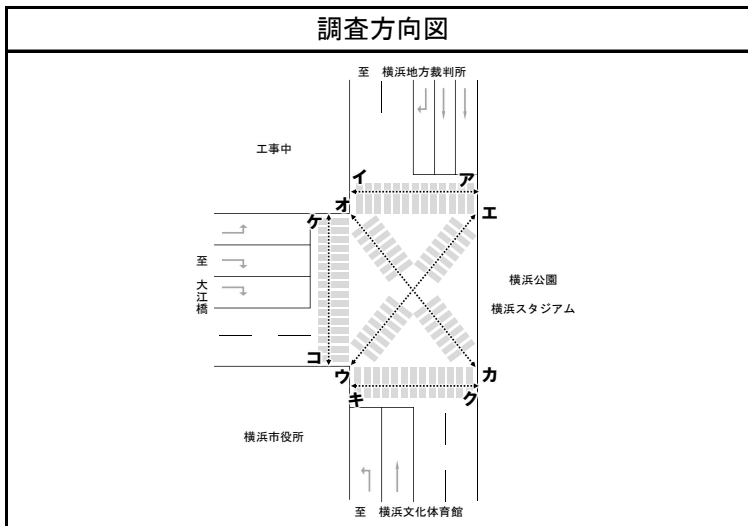


歩行者・自転車交通量時間変動図

調査地点: 05市庁舎前交差点

調査日時: 平成30年5月20日(日)
7:00~19:00(12時間)

天 候: 晴れ

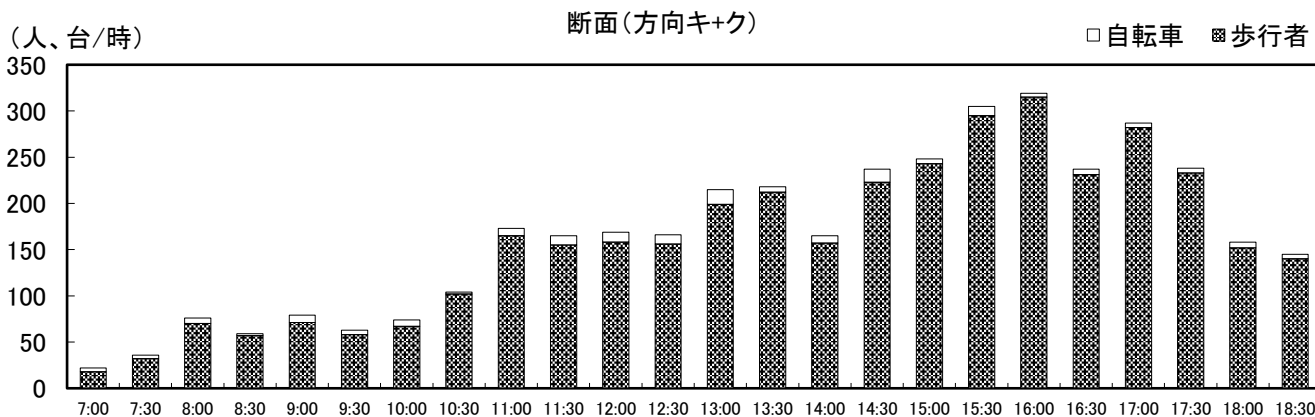
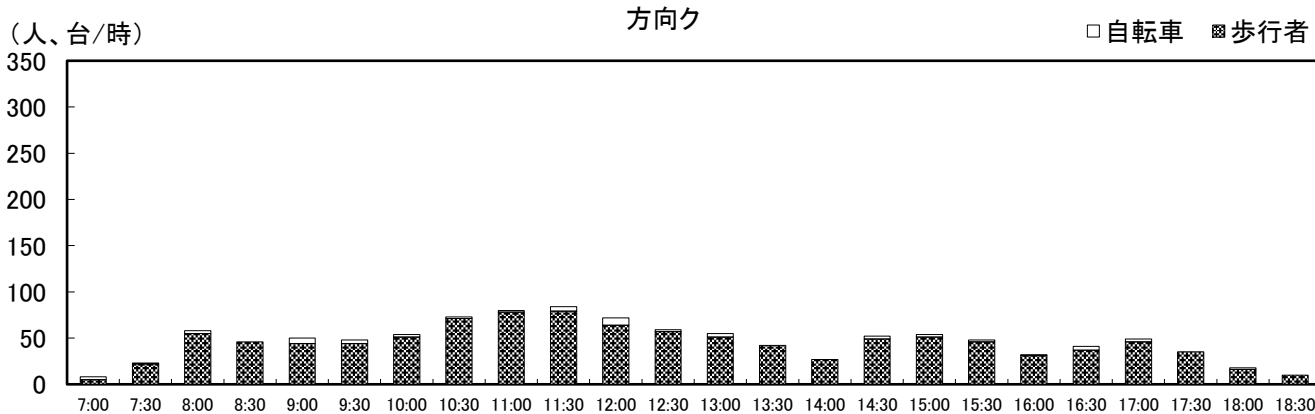
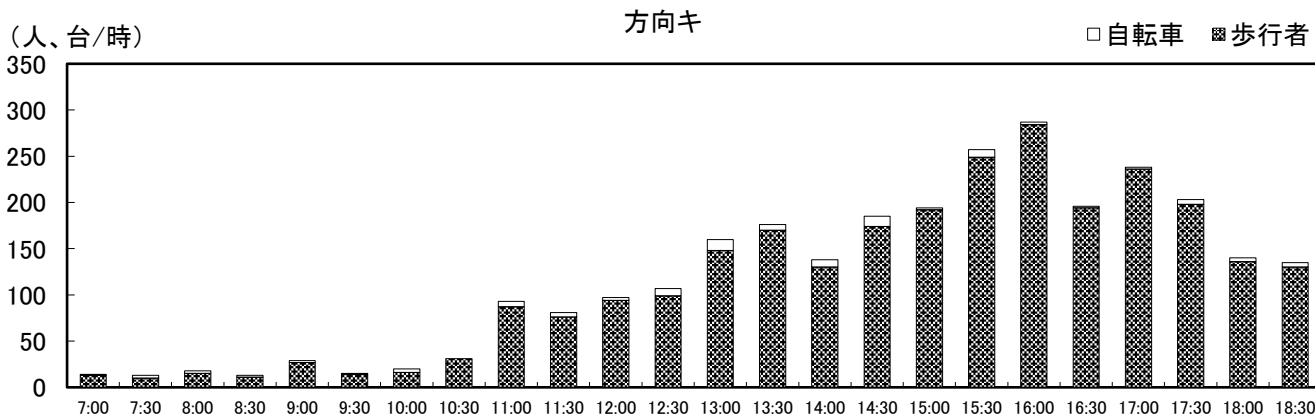
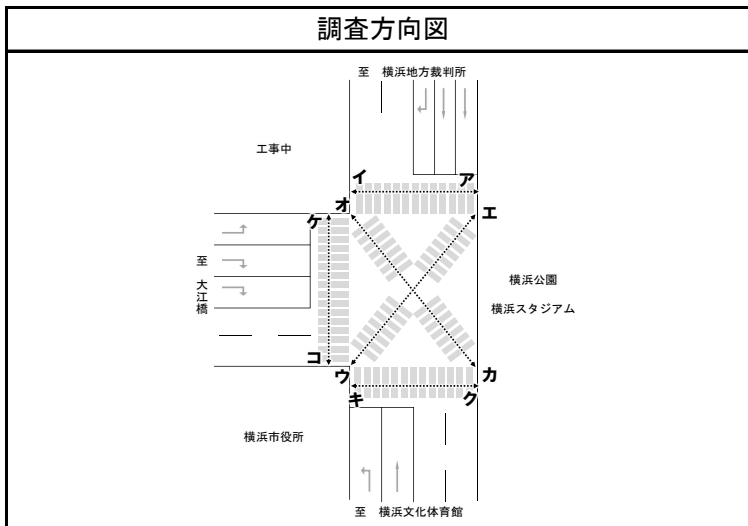


歩行者・自転車交通量時間変動図

調査地点: 05市庁舎前交差点

調査日時: 平成30年5月20日(日)
7:00~19:00(12時間)

天 候: 晴れ



歩行者・自転車交通量時間変動図

調査地点：05市庁舎前交差点

調査日時：平成30年5月20日（日）
7:00～19:00（12時間）

天 候：晴れ

