

令和2年度 ゴミ焼却工場ダイオキシン類調査結果

1 排出ガス

(単位：ng-TEQ/Nm³)

工場名	号炉	採取日	測定結果
保土ヶ谷	1		通年稼働停止
	2		
	3		
都筑	1	R2.9.8	0.045
	2	R2.7.28	0.000040
	3	R2.7.10	0.011
鶴見	1	R2.8.24	0.0010
	2	R2.6.8	0.0026
	3	整備中	
旭	1	R2.8.19	0.000063
	2	R2.7.1	0.000056
	3	R2.8.4	0.000052
金沢	1	R2.7.16	0.00012
	2	R2.8.7	0.00051
	3	R2.6.26	0.00033

排出基準値：1 ng-TEQ/m³ (ただし、金沢工場は0.1 ng-TEQ/Nm³)

2 飛灰固化物

(単位：ng-TEQ/g-dry)

工場名	号炉	採取日	測定結果
保土ヶ谷	1		通年稼働停止
	2		
	3		
都筑	1	R2.9.8	1.0
	2	R2.7.28	0.76
	3	R2.7.10	0.68
鶴見	1	R2.8.24	1.8
	2	R2.6.8	1.6
	3	整備中	
旭	1	R2.8.19	1.9
	2	R2.7.1	1.1
	3	R2.8.4	0.91
金沢	1	R2.7.16	0.26
	2	R2.8.7	0.25
	3	R2.6.26	0.30

処理基準値：3 ng-TEQ/g-dry

(ただし、省令で定めるセメント固化等による処理物については適用されない。)

注：飛灰固化物（飛灰をセメント及びキレートで処理した物）は
測定対象号炉の他に稼働中の炉を含む複数炉の混合試料

3 焼却灰

(単位：ng-TEQ/g-dry)

工場名	号炉	採取日	測定結果
保土ヶ谷	1		通年稼働停止
	2		
	3		
都筑	1	R2. 9. 8	0. 014
	2	R2. 7. 28	0. 0076
	3	R2. 7. 10	0. 019
鶴見	1	R2. 8. 24	0. 021
	2	R2. 6. 8	0. 012
	3	整備中	
旭	1	R2. 8. 19	0. 0091
	2	R2. 7. 1	0. 012
	3	R2. 8. 4	0. 012
金沢	1	R2. 7. 16	0. 00090
	2	R2. 8. 7	0. 00052
	3	R2. 6. 26	0. 013

処理基準値：3 ng-TEQ/g-dry

4 排水処理施設処理水

(単位：pg-TEQ/L)

工場名	採取日	測定結果
保土ヶ谷	R2. 6. 18	0. 00049
都筑	R2. 7. 10	0. 035
鶴見	R2. 8. 24	0. 26
旭	R2. 7. 1	0. 000024
金沢	R2. 7. 16	0. 000027

排出基準値：10 pg-TEQ/L

5 排水処理施設汚泥

(単位：ng-TEQ/g-dry)

工場名	採取日	測定結果
保土ヶ谷	R2. 6. 18	0. 026
都筑	R2. 7. 10	0. 10
鶴見	R2. 8. 24	0. 0026
旭	R2. 7. 1	0. 0011

処理基準値：3 ng-TEQ/g-dry

(金沢工場汚泥は、ごみピットへ投入後焼却処分のため分析から除外。)

6 工場敷地内土壌

(単位：pg-TEQ/g-dry)

工場名	採取日	測定結果
保土ヶ谷	通年稼働停止	
都筑	R2. 11. 19	21
鶴見	R2. 11. 19	10
旭	R2. 11. 19	19
金沢	R2. 11. 19	6. 2

土壌環境基準：1,000 pg-TEQ/g-dry

7 汚水系排水（敷地境界）

(単位：pg-TEQ/L)

工場名	地点	採取日	測定結果
保土ヶ谷		R2. 6. 18	0. 18
都筑	No. 1	R2. 7. 10	0. 012
	No. 2	R2. 7. 10	0. 082
	No. 3	R2. 7. 10	0. 14
	No. 4	R2. 7. 10	0. 00068
鶴見		R2. 8. 24	0. 20
旭		R2. 7. 1	0. 039
金沢	No. 1	R2. 7. 16	0. 019
	No. 2	R2. 7. 16	0. 00095

排出基準値：10 pg-TEQ/L

8 雨水系排水（敷地境界）

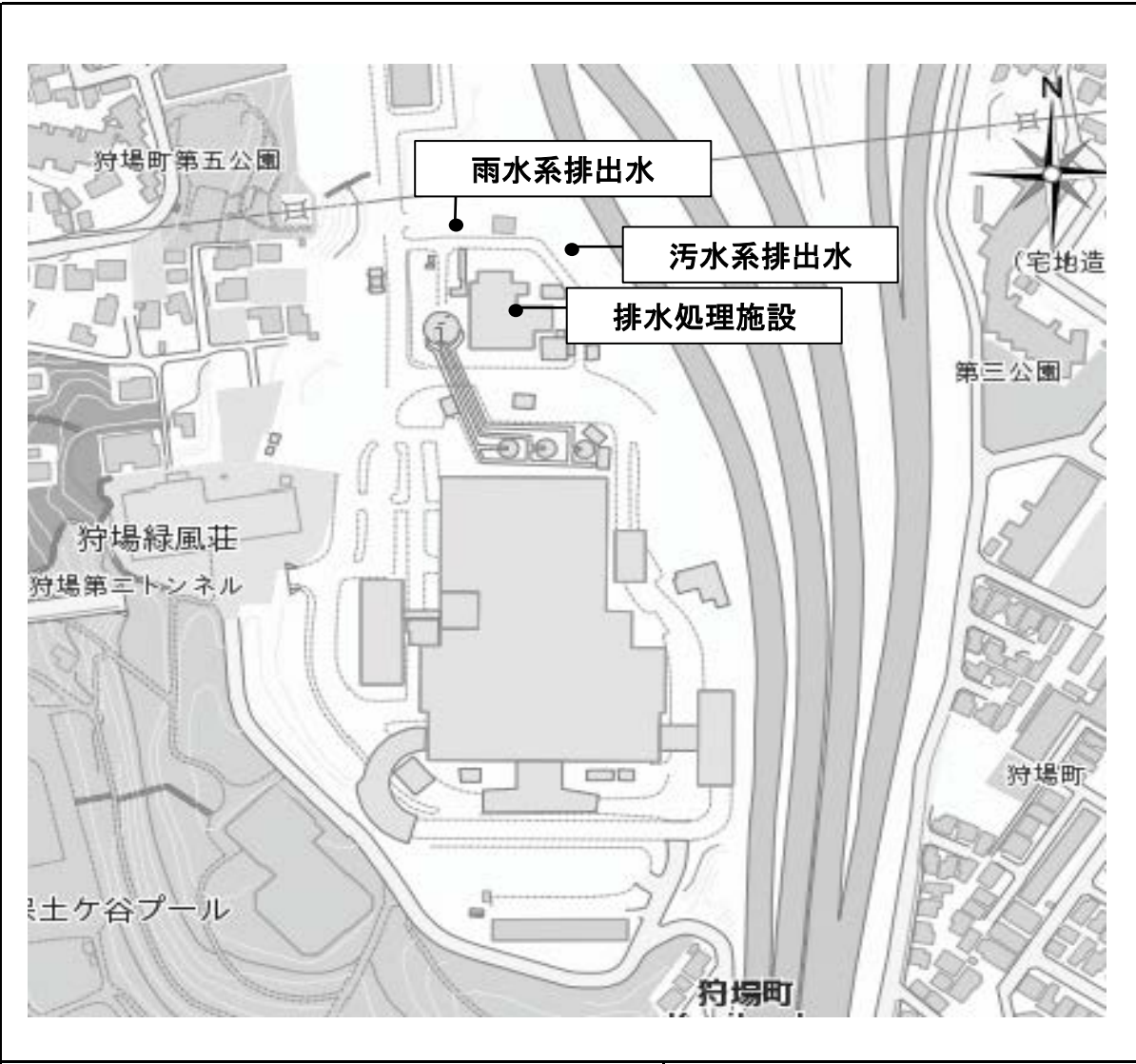
(単位：pg-TEQ/L)

工場名	地点	採取日	測定結果
保土ヶ谷		R2. 10. 8	0. 045
都筑	No. 1	R2. 6. 25	0. 00069
	No. 2	R2. 7. 1	0. 045
	No. 3	R2. 7. 1	0. 023
鶴見	No. 1	R3. 2. 15	3. 9
	No. 2	R3. 2. 15	0. 63
	No. 3	R3. 2. 15	2. 8
	No. 4	R3. 2. 15	0. 58
旭		R2. 6. 25	0. 00080
金沢	No. 1	R3. 1. 27	0. 28
	No. 2	R3. 1. 27	0. 26
	No. 3	R3. 2. 15	0. 023
	No. 4	R3. 1. 27	0. 45


排出基準値：10 pg-TEQ/L

ごみ焼却工場の排出ガス、飛灰固化物、焼却灰、排水処理施設処理水、排水処理施設汚泥、汚水系公共下水排水及び雨水系公共用水域排水のダイオキシン類濃度は、いずれも法に基づく排出基準値及び処理基準値を下回りました。また、工場敷地内土壌のダイオキシン類濃度についても、環境基準値を下回りました。

毒性等価係数はWHO-TEF(2006)を使用し、毒性等量を計算する場合は定量下限未満の数値は「0」として計算しています。




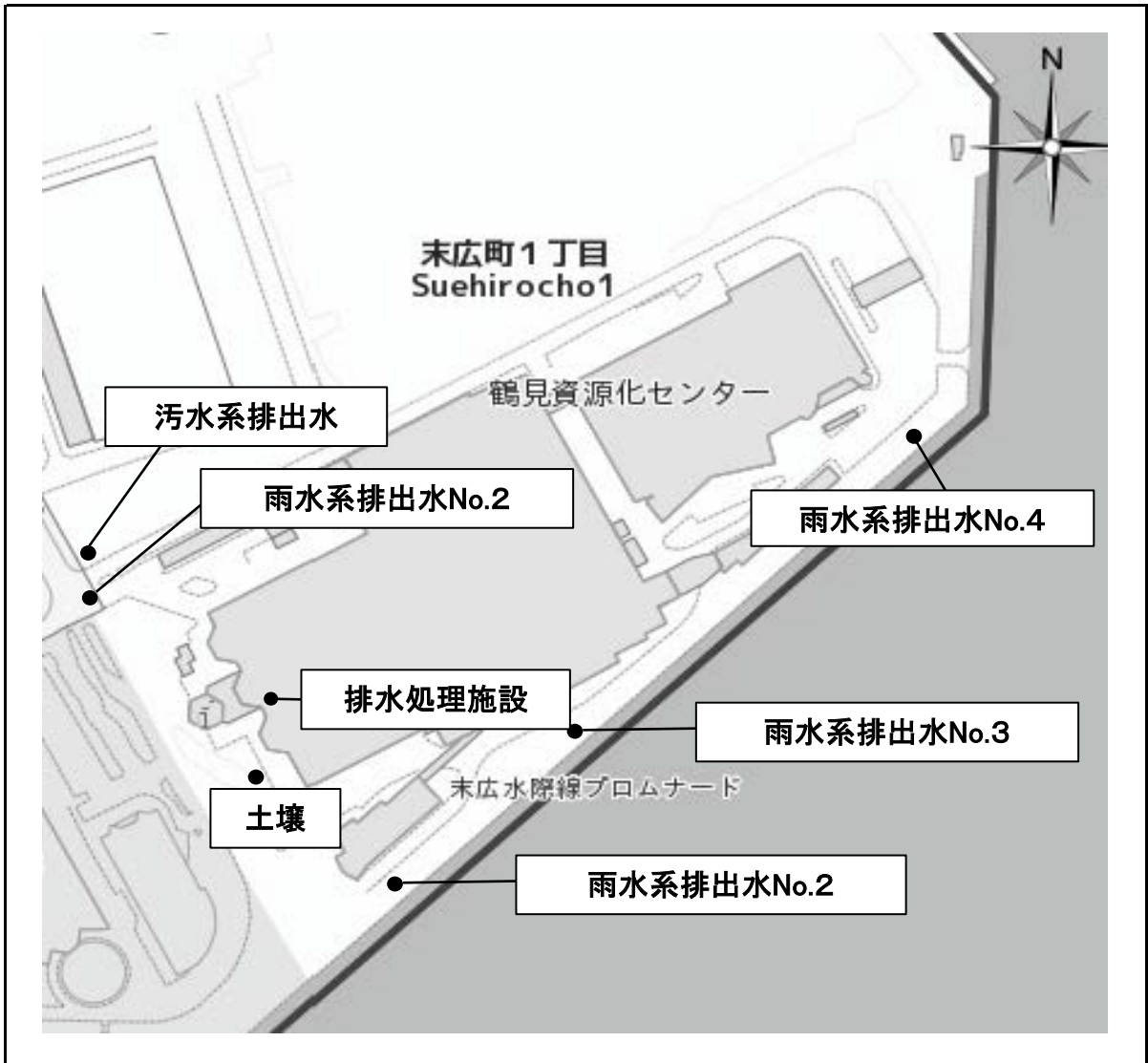
保土ヶ谷工場 地点図



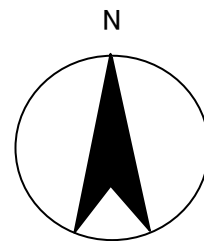


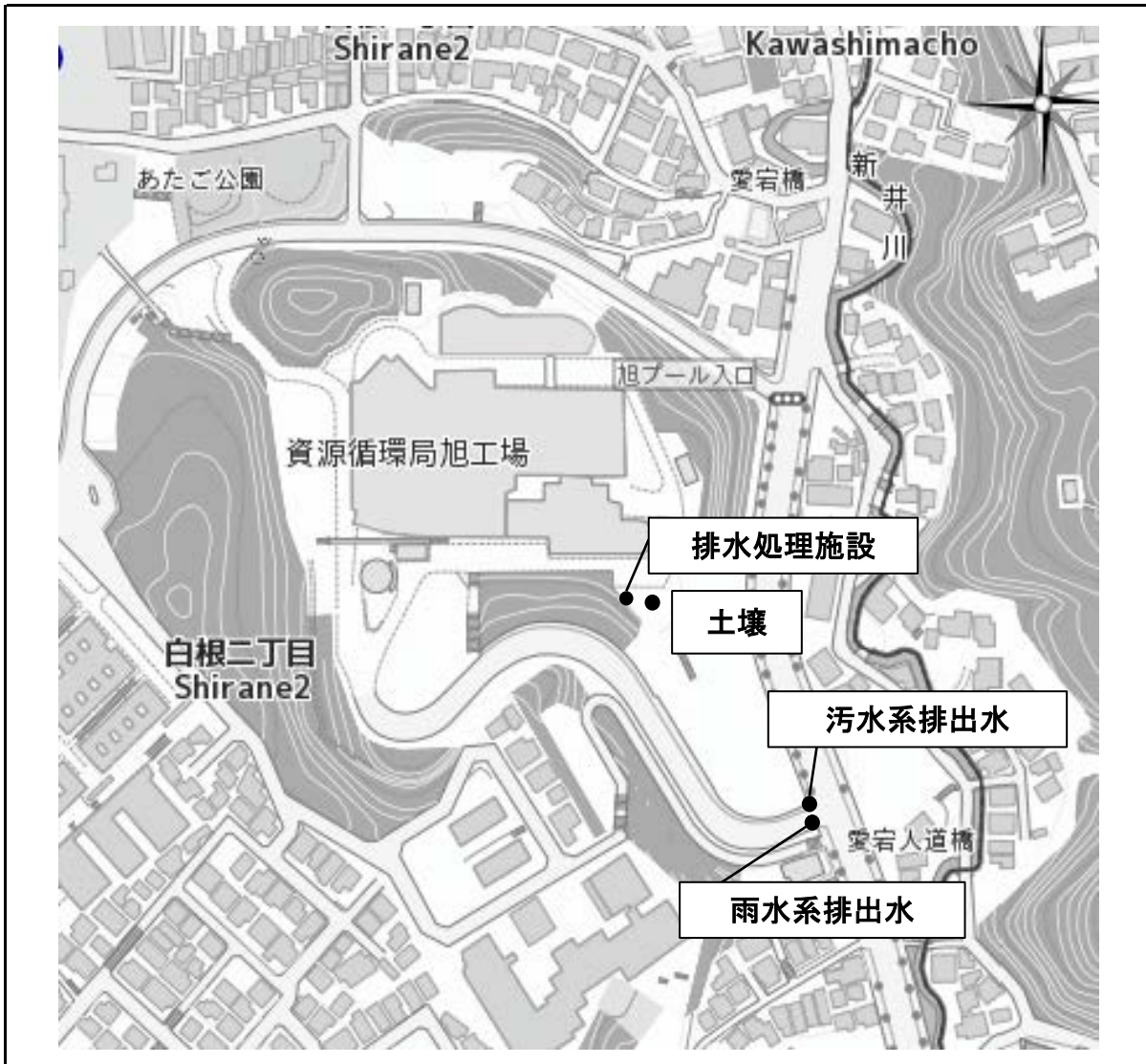
都筑工場 地点図



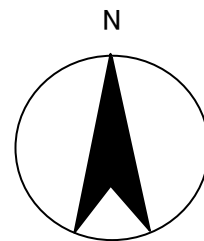


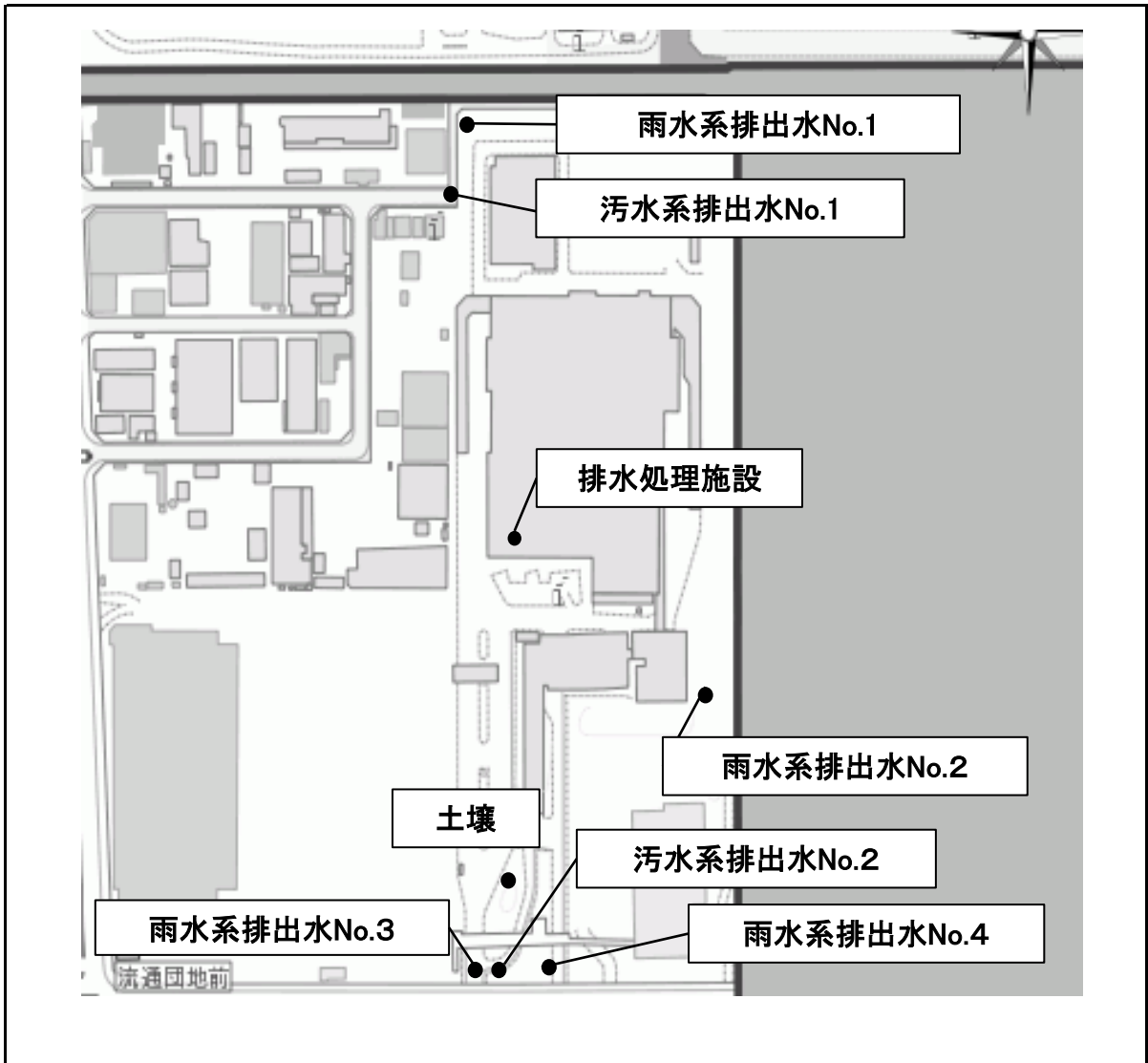
鶴見工場 地点図





旭工場 地点図





金沢工場 地点図

