



プラスチック資源

週1回



曜日

透明または半透明の袋に入れる

一つの袋でまとめてお出しいただけます


NEW

プラスチック製品


一番長い辺が50cm未満のプラスチックのみでできているもの



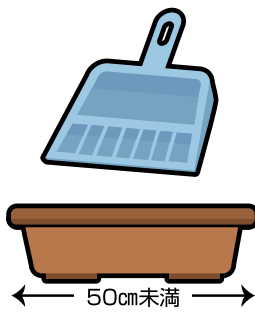
収納用品、風呂、洗面用具など



文房具、おもちゃなど



調理器具、台所用品など



屋外用品



その他日用品
(CDケースや緩衝材など)



プラスチック製容器包装



お願い

リサイクルの妨げとなるため、 ご協力をお願いします

●袋を2重3重に
しないでください。



●納豆・弁当・カップ麺などの容器や
プリンター・ちりとりなどの
汚れがついたプラスチックは、
固形物が残らない程度に
軽くすすぐか、汚れをふき取ってから
お出してください。



●プラスチック製品の
コップなどは
重ねずにお出してください。



●チューブ容器・調味料の小袋・
シャンプーの詰め替え用容器などの
中が洗えないものは、
中身を使い切ってからお出してください。



対象外 詳しくは、プラスチック資源と間違えやすいもの(P9)をご確認ください!

●小型家電製品
(電気・電池で動くもの)

小型家電回収ボックス
(P19)へ

または
燃やすごみ(P5)の日
に別袋で出す

【危険】 収集車や施設等の火災の原因に

●まな板など厚みがあつて硬いもの

●ビニールひもやシートなど
広げると50cm以上になるもの

厚みがあつて硬いもの
畳んだり束ねたりして

- ・50cm未満になるものは
燃やすごみ(P5)へ
- ・50cm以上のものは
粗大ごみ(P15)へ

【注意】 施設の停止の原因に

●家庭用医療用品や
不織布マスク

●繊維製品
(ナイロンやポリエ
ステルなど)

家庭用医療用品・
不織布マスクは
燃やすごみ(P5)へ

※注射器・針はかか
りつけの医院へ

衣類は
古布(P13)へ

**【危険】 針刺しや
感染の原因に**

●プラスチック以外の素材を
含むもの

●ゴム・シリコン
素材のもの

燃やすごみ(P5)へ

●一番長い辺が
50cm以上のもの

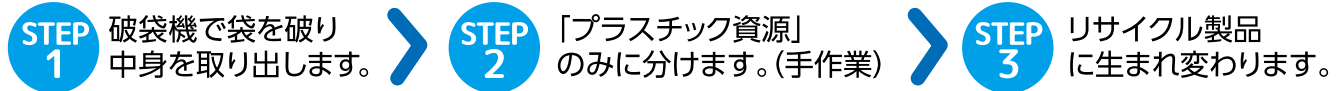
粗大ごみ(P15)へ

●ペットボトル

キャップ・ラベルを外し、
つぶして
缶・びん・ペットボトル(P11)へ

キャップ・ラベルは
プラスチック資源へ

収集された「プラスチック資源」がリサイクルされるまで



ごみ出しの
曜日とルール

燃やすごみ

燃えないごみ
スプレー缶
乾電池

プラスチック
資源

缶・びん・
ペットボトル

小さな
金属類

古紙・古布
資源集団回収

粗大ごみ

市では収集
できない
ごみ

小型家電製品・
小型充電式電池・
バッテリー

資源物の直接
持ち込み・回収・
不法投棄


ごみ出しの支援
集積場所の
設置や維持管理

災害時の
ごみ

資源物の
リサイクル

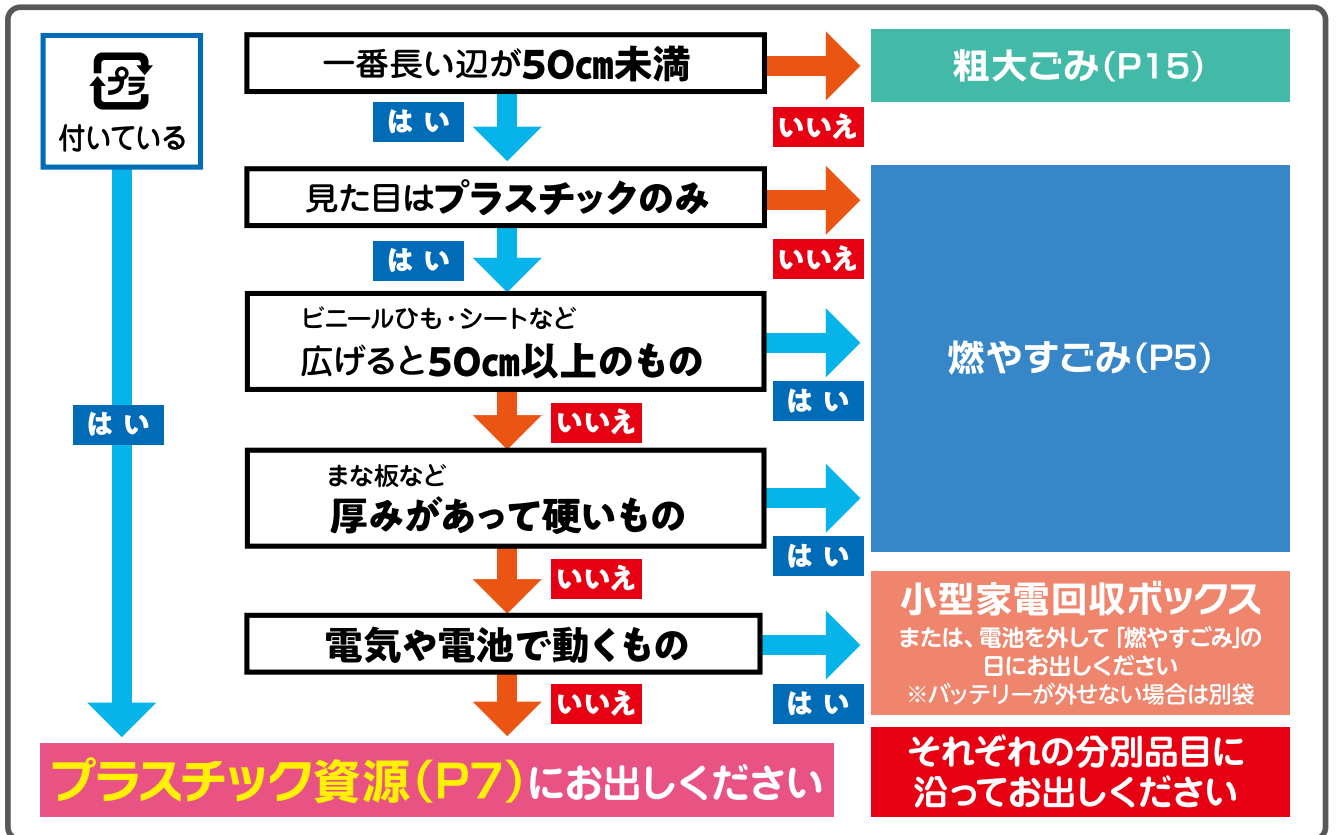
ごみの
分別品目
一覧表

プラスチック資源と間違いやすいもの



分別に迷ったら

分別フローチャート



分別が分かりにくいごみ・資源物

<p>ペットボトル</p> <ul style="list-style-type: none"> ● 取り外したキャップ・ラベルは プラスチック資源(P7) ● 取り外した応募シールは 燃やすごみ(P5) <p>缶・びん・ペットボトル(P11)</p>	<p>キーホルダー 洗濯ばさみ</p> <p>燃やすごみ(P5)</p> <p>※金属の方が多い場合は、小さな金属類(P12)へ</p>	<p>CD・DVD</p> <p>プラスチック資源(P7)</p>
<p>シリコン製の コップ・おたま</p> <p>燃やすごみ(P5)</p>	<p>レインコート・ ウインドブレーカー (素材がナイロンやポリエステル)</p> <p>古布(P14)</p> <p>※ゴム・ビニール製の場合は、燃やすごみ(P5)</p>	<p>不織布マスク</p> <p>燃やすごみ(P5)</p>

ごみ出しの
曜日とルール

燃やすごみ

燃えないごみ
スプレー缶
乾電池

プラスチック
資源

缶・びん・
ペットボトル

小さな
金属類

古紙・古布
資源集団回収

粗大ごみ

市では収集
できない
ごみ

小型家電製品・
小型充電式電池・
バッテリー

資源物の直接
持込み・回収・
不法投棄

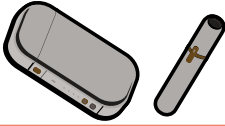
ごみ出しの支援
集積場所の
設置や維持管理

災害時の
ごみ

資源物の
リサイクル

ごみの
分別品目
一覧表

電子たばこ (加熱式たばこ)




小型家電回収ボックス(P20)

燃やすごみ(P5)


※別の袋で出す

モバイルバッテリー



小型充電式電池
リサイクルボックス(P20)

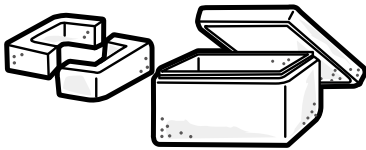
納豆の容器



プラスチック資源(P7)

※さっと洗って水切りをする
※紙製の納豆容器は燃やすごみ(P5)へ

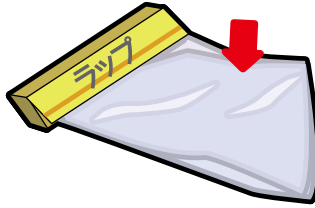
発泡スチロール



プラスチック資源(P7)

※50cmより小さくしてお出ください

ラップ



プラスチック資源(P7)

※汚れは軽く水ですすぐか、ふき取る。

台所用手袋




プラスチック資源(P7)

※プラスチックのみでできたもの

燃やすごみ(P5)

※ゴム製など


スポンジ



プラスチック資源(P7)


※プラスチックのみでできたもの

保冷剤 (高吸水性ポリマー)



燃やすごみ(P5)


ビーズクッション



燃やすごみ(P5)

※一番長い辺が50cm以上の場合は、
粗大ごみ(P15)へ

セロハンテープ・ ビニールテープ



燃やすごみ(P5)

レジャーシート・ ブルーシート

(広げると50cm以上になるもの)

燃やすごみ(P5)

※畳んだ状態で50cm以上
のものは粗大ごみ
(P15)へ

※広げた状態で50cm未満
の場合はプラスチック資源(P7)へ

ビニールひも・ ビニールホース

(伸ばすと50cm以上になるもの)

燃やすごみ(P5)

※伸ばした状態で50cm未満の場合は
プラスチック資源(P7)へ


灯油が入っていた ポリ容器



プラスチック資源(P7)

※中身を使い切ったあとに、洗って水切
りをする

カセットテープ ビデオテープ



燃やすごみ(P5)

プラスチック素材って こんなもの

- ポリエチレン(PE)
 - ポリプロピレン(PP)
 - ポリスチレン(PS)
 - ポリ塩化ビニル(PVC)
- など