

关于就学时体检事宜致各位家长

1. 就学时体检是为了迎接小学入学，掌握孩子的健康状况，就保健方面提出必要的建议，做好入学准备，而根据学校保健安全法实施。
2. 请携带就学通知书、就学时体检调查表、室内鞋（孩子用、家长用）、装室外鞋的袋子（孩子用、家长用）、书写用具、手帕。
3. 体检内容包括由校医、校牙医等进行内科诊查、眼科诊查、牙科诊查，由教职员进行视力检查、面试，以及根据必要进行听力检查，实施教育咨询。
4. 校医、校牙医等的检查、诊查旨在尽早发现是否可能存在将会影响学校生活和日常生活的疾病等，建议前往就诊，而并非从医学的角度进行确定诊断，因此，发现疾病等时，建议前往专业医院进行就诊。
5. 进行内科诊查时，医师将对脊梁骨、皮肤的状态等进行视诊和触诊，以及对心音和呼吸音进行听诊，因此，请让孩子穿着容易自行脱穿的服装前来。请避免穿着上下连体的服装。为了掌握孩子的健康状况，敬请予以理解、合作。
6. 请勿利用自家车、摩托车、自行车前来体检会场。请勿在受理时间前前来排队，避免骚扰近邻。
7. 就学时体检通常预计耗时 1 小时 30 分钟分至 2 小时 00 分钟左右。根据接受体检的孩子的人数和体检进展状况，有可能超过预计时间，请予理解。
8. 即使预定上就学通知书中记载的学校以外的其他学校，也请在指定的学校接受体检。不可在指定的学校以外的其他学校接受体检。
9. 前来学校的学生，当天请事先确认健康状态。如果出现发烧（37.5℃以上）的情况，请勿接受就学时体检。
10. 因身体状况不适，或因其他原因而无法接受体检之时，请与体检会场所在的小学进行联系。不可在其他日程及其他会场接受体检，敬请了解。未接受就学时体检，不影响入学。并且，小学校入学后将立即实施体检，因此，原则上无需在医疗机构等个别接受体检。
11. 进入市立学校以外的学校就学以及将要搬家之时，将办理向孩子预定入学的小学发送“就学时体检诊断表”的手续。请向接受了体检的学校告知“预定入学的小学的名称等”及“自治体名称”。如果传达的内容发生变更，也请告知。
12. 关于孩子的就学和健康，如果感到不安和担心，请向预定入学的小学进行咨询。
13. 关于就学时体检的详情和因台风等而发布暴风警报等，以及因感染症等的影响而中止等情况，请通过“横滨市网站”进行确认。

详情请查看此处

横滨市 就学时体检日程

搜索

或



◇在接受视力检查时的注意事项◇


孩子眼睛的功能从出生后开始发育，至7岁左右基本完成。但是，如果患有严重的折射异常（近视、远视、乱视）及斜视，眼睛将不能正常发育，有可能变为弱视。如果及早发现、尽早治疗，弱视被治愈的情况较多，因此，在就学时体检当中，进行视力检查。

对于就学时体检视力检查结果无异常，以及未能接受检查，但是对其看东西时的情形感到在意的孩子，建议接受专业医师的检查。


遮蔽单眼的方法

检查右眼时


检查左眼时



上




下



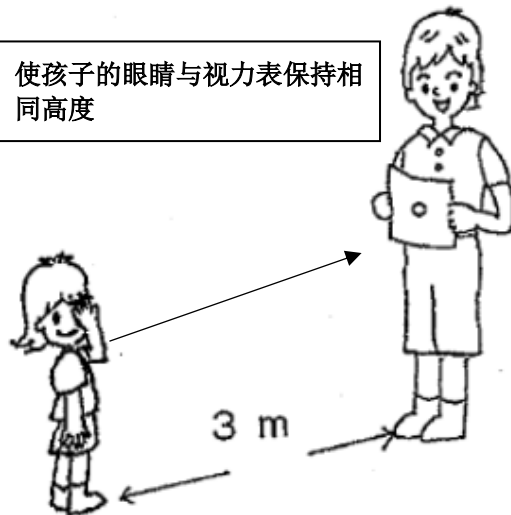
左



右



使孩子的眼睛与视力表保持相同高度



（练习方法）

请参照背面的图示。请利用背面的“视标”，进行简单的检查。

- ① 请在明亮的室内，间隔3米距离进行检查。使孩子的眼睛与视力表保持相同高度。
- ② 请单眼进行检查。
- ③ 家长请站在距离孩子3米的地方，举起视标，询问孩子，C字形的视标的缺口朝向哪个方向。
- ④ 请让孩子用手指示或用语言，回答缺口的方向。
- ⑤ 首先请在1米以内的距离，多次进行练习，让孩子充分理解检查方法。
- ⑥ 然后保持3米距离，继续进行检查。此时，每次转动视标，改变缺口的方向。但是，此方向仅限上、下、左、右4个方向。

※时间较短，因此，请事先在家中练习。

裁剪线

裁剪线

