

垃圾和资源的分类·丢弃方法

横滨市绿区役所资源化推进担当 045-930-2241
横滨市资源循环局绿事务所 045-983-7611

森録



目录



可燃垃圾

① ~ ③ 页



不可燃垃圾
喷雾罐
干电池

④・⑤ 页

收集日



塑料制容器包装

⑥ ~ ⑧ 页



收集日



罐 瓶・塑料瓶

⑨ ・ ⑩ 页



小型金属类

⑪ 页

收集日



废纸・旧布

⑫・⑬ 页



收集日

大型垃圾

收费

⑭ 页

申请制

垃圾分类方法可在网络上进行查询。



ミクシヨナリー

検索



可燃垃圾


每周
收集



☆请装入半透明的塑料袋内投放。

主要对象物品

餐厨垃圾

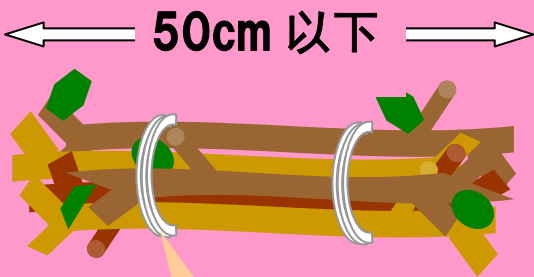


厨余垃圾、剩饭等


餐厨垃圾含有80%的水分。
请把水沥干。



树枝·落叶和花




请捆扎好。



请将修剪的花草、
树叶和树枝等装入
半透明的塑料袋内。



修剪下来的树枝、杂草、落叶和花草等

废油



请用布或纸进行吸收，也可将其凝固。

塑料制品





录像带、吹风机、玩具等不超过 50cm 的物品。





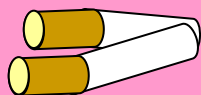
标有此标签的物品 → 请投到[塑料制容器包装]里

旧布回收对象外的物品



手提包、手套、坐垫、裘皮类、皮茄克、鞋以及破了、脏了的衣物类等

其他



吸过的烟头、卫生筷子、湿敷药巾、木板和创可贴等。

无法回收的废纸类


铝箔纸、内侧附有银膜或铝膜的纸



●杯面、糖果零食等的盖子



●酒、饮料等的内侧附有铝膜的纸盒




●包装烟的铝箔纸



●糖果零食等内侧附有铝膜的容器

脏污的纸

●脏污严重的纸张



●纸尿布

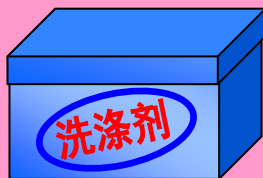
请将污物冲入便器内，纸尿布揉成小团。



●手纸和厕所用纸等



其他



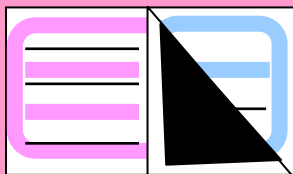
●酸奶，冰淇淋，杯面、洗涤剂的纸制容器

●感热泡沫纸

(用于点字等在加热时就会凸起的纸)


●复写纸 (送货时的货单等)

●印花纸 (烫印用的热敏扭转印纸)



不可燃垃圾 · 喷雾罐 · 用过的干电池

每周
收集



■不可燃垃圾




■喷射罐



■用过的干电池

主要对象物品、投放方法 不可燃垃圾



☆请用购买时的包装盒或报纸、厚纸等包好，写明【ガラス・陶器】（玻璃、瓷器）【蛍光灯】（荧光灯）【電球】（灯泡）等品名之后投弃。

玻璃类、陶器类




玻璃杯、化妆品的瓶子、玻璃板、镜子、水银体温计等

注意



装过食物或饮料的 **瓶**，请投到[罐、瓶、塑料瓶类]里






盘子、陶瓷杯、饭碗、花盆、砂土、石子等

注意

50cm以上的物品，按大件垃圾处理

■ 荧光灯·灯泡



☆ **【荧光灯·灯泡】**
请与玻璃类、瓷器类分别
投弃

投放方法 喷雾罐



☆ 喷雾罐要单独装在半透明的塑料袋中。
☆ 请在没有火源的安全场所(喷到纸张或废布上),
将罐里的东西完全排出之后再扔掉。

喷雾罐因有爆炸危险无需打孔。



塑料制品的盖子及瓶盖
→ 请投到**【塑料制品包装物】**里



简易煤气罐、杀虫剂和整
染发用品等

因里面残存气体而感到为难时, 请向资源循环局绿事务所 TEL 983-7611 洽询。

投放方法 用完的干电池



☆ 装入半透明的塑料袋内 (仅收集干电池)。

筒型的干电池 (锰干电池、碱性干电池) 一次性锂电池
(型号中含有 **CR** 或 **BR** 的制品) 等



● 钮扣电池




□ 对象之外

● 钮扣电池 (上述 () 除外)
充电电池和汽车等使用的蓄电
池请拿到贩卖店或回收协助店

不可燃垃圾
喷雾罐·用过的干电池

塑料制品容器包装

每周
收集



☆清洗内部,使其不再残留任何物品,放入半透明的塑料袋中。



什么是**塑料制品容器包装**?


指装商品的物品(容器)或包装商品的物品(包装),取出商品(使用过)后**不要的**塑料制品。

主要对象物品

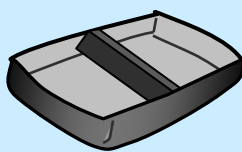


标有此标识的物品

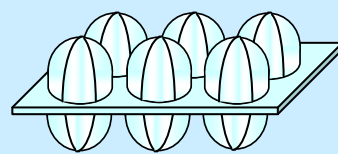
■ 托盘·包装盒类



●装新鲜食品等的托盘



●装盒饭的容器

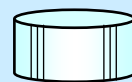




●装鸡蛋的塑料盒

白色的食品托盘请优先拿到超市等实体店投放。

食品用塑料托盘
装食品或日用品塑料包等

■ 盖子·瓶盖类



糖果零食、塑料瓶、喷雾器等塑料制的盖子、瓶盖

杯类



杯面的容器，布丁、果冻的容器等

瓶类

佐料汁，汤汁，调味汁，食用油，洗涤剂，洗发剂等容器



标有此标签的**瓶类**请投到[罐、瓶、塑料瓶]里

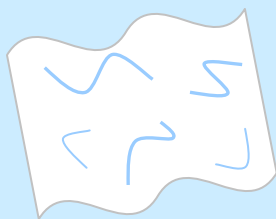
软管类

请将软管里的东西全部挤出。



蛋黄酱、牙膏等的管类容器

塑料袋·保鲜膜类



● 托盘的保鲜膜




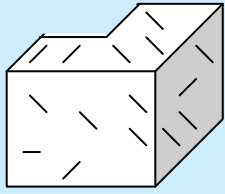
● 软罐头



点心、面包等的袋子
软罐头 托盘的保鲜膜
用来包装糕点盒、干电池等的薄膜
服装、化妆品等的袋子、超市塑料袋等

投放垃圾或资源垃圾时
均可使用半透明塑料袋

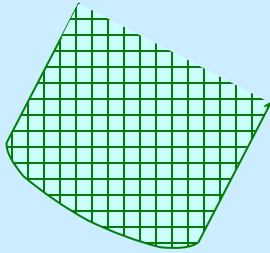
■缓冲材料



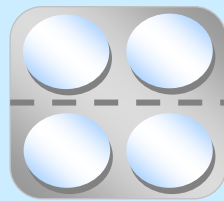
缓冲材料

装电器制品等使用的
泡沫缓冲材料
泡沫缓冲材料的箱子
缓冲材料等


■网袋类·其他



●装蔬菜、水果的网袋



●药片等的容器



●牙刷的包装盒




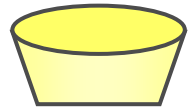
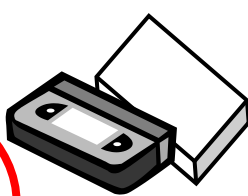


横滨市分类的[塑料制品容器包装]，
作为塑料制品、燃料及氨等的生产原料来重新使用。



非对象物品

●塑料制的商品 → 请投到[可燃垃圾]里



录像带及盒子、CD 光盘的盒子、购买的盒饭的盒子、
脸盆、吸管、塑料制的衣挂、玩具等

罐 瓶 塑料瓶

每 週
曜 日
收 集



☆请将 [罐、瓶、塑料瓶]
一起装在半透明塑料袋里。
(横滨市回收日)

★请优先在“资源集团回收日”扔弃。
★不同的“资源集团回收”实施地区，有不同的扔弃方法，请按照地区的规定扔弃。

注 意



<例>



钢罐



铝罐



瓶

主要对象物品 罐

装饮料或色拉油的罐和罐头等

靶 标

茶、点心、紫菜的罐等



罐 瓶



请不要在罐头内剩余饮料和食物。沾有食品等的罐头，请轻微的用水漂洗一下。

罐、瓶、塑料瓶

主要对象物品 瓶


靶!标 装过食物或饮料的瓶

■ 饮料或食物的瓶等



■ 内服药的药瓶等

塑料制的盖子，请投到
[塑料制容器]里



请清洗食品等残留的
附着物。

注意! 装过非食用物的**瓶类**，请投到**不可燃垃圾**里



罐、瓶、塑料瓶


主要对象物品 塑料瓶



印有塑料制容器包装标
志的物品，都为对象。


清洗内部后请将塑料瓶压扁。

盖子、标签
请投到[塑料制容器包装]里



小型金属类

每周
收集




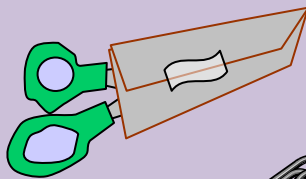

☆请将小型金属类的废弃物装在一起放入半透明的塑料袋中。

靶!标

30cm以下的金属制品

只投弃一个平底锅或锅时，可以不放入口袋里。

主要对象物品



水壶、锅、平底锅、刀具、夹子、体重器等

伞

[金属制的伞骨]
[布、塑料部分]

→请投到[小型金属类]里
→请投到[可燃垃圾]里

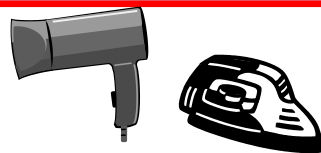
(布、塑料部分难以拆开时，可直接投到[小型金属里])



非对象

●含有非金属成分较多的物品
(电熨斗、吹风机等)

→请投到[可燃垃圾]里



废纸 · 旧布




※ 自治会、町内会、子供会等团体实施资源集体回收。请优先向资源集团回收处投放。

※ **废纸遇到雨天也可投放。**

主要对象物品、投放方法 废纸

报纸



■ 折成四折叠放整齐后，用绳子捆成十字形。



● 请把报刊中夹入的广告、传单也捆在一起

硬板纸



■ 折叠后用绳子捆成十字形。



● 剥掉胶带后 → 请投到[可燃垃圾]里

● 内侧经过铝膜或涂蜡加工的物品
→ 请投到[可燃垃圾]里

纸盒



■ 洗净之后请剪开、晾干。

■ 大小叠放整齐后，用绳子捆成十字形。



● 内侧附有铝膜的物品 → 请投到[可燃垃圾]里

杂志



■整理好之后用纸绳等捆成十字形。



请去掉纸以外的部分（附在杂志上的CD，塑料，皮革和布制的封面，塑料等）。

→请投到[可燃垃圾]里

其他纸张



■请放入纸袋或者半透明的塑料袋里，用绳子绑紧，不让里面的东西掉出来。



如下物品再利用时会有重大危害性，不可混合。

→请投到[可燃垃圾]里

脏污纸、铝箔、内侧贴有铝膜的纸盒、复写纸、印花纸（烫印用的热敏转印纸）

除了以上用蓝字提示的废纸和报纸、硬板纸、纸盒、杂志以外，都属于其他纸张。

旧布



■请把衬衣·裤子等衣服、床单、毛毯、窗帘等已洗过且干的丢弃物装入半透明的袋子。



脏的、破烂的衣类 →请投到[可燃垃圾]里

鞋、革制品、毛皮类、坐垫 →请投到[可燃垃圾]里

地毯、床垫、坐垫 →请投到[大型垃圾]里



被雨淋湿就不能再利用。

不要在雨天投放。

等到下回投放或投到设有的资源回收箱。



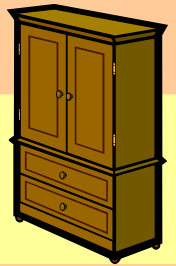

★衣服主要是出口海外，被再使用。

大型垃圾

可燃垃圾

■根据事先申请，实行收费回收。
请通过电话或网络进行申请。

- 超过 30cm 以上的金属制品
此外，超过 50cm 以上的制品
(塑料制品、木制品等) 为对象。



申请处 大型垃圾受理中心 (粗大ごみ受付センター) (市内共通)

普通电话 0570-200-530

手机・IP 电话 045-330-3953

网络受理 [https:// www.sodai.city.yokohama.lg.jp](https://www.sodai.city.yokohama.lg.jp)

小型家用电器的回收・再利用

以有效的利用资源为目的，对手机・数码相机等小型家电进行回收再利用。

- 回收的物品

能够放入 30cm×15cm 的投入口、长度未滿 30cm 的使用电源和电池的产品

- 地点

【绿区役所】【白山地区センター】【Apita 长津田】【資源循環局緑事務所】

资源回收箱

已在区内的 4 个地方分别设置。

- 收集的物品

报纸、杂志、其他纸张、纸盒、旧布

- 场所

【绿テニスガーデン(绿网球场)】 【绿区役所】

【竹山小学校コミュニティハウス(社区活动处)】【御前田自治会馆】

※带来的物品只限在开馆时间内回收



中心回收

- 收集的物品

报纸・杂志・纸板箱・其他的纸张・纸盒・旧布・塑料包装容器・罐・瓶・塑料瓶(装饮料和食品)・小的金属类物品・蓄电池・喷雾罐・不可燃垃圾

- 场所

资源循环局长坂谷ストックヤード(废料堆场)内 (长坂谷公园一侧)

不可燃垃圾
喷雾罐
用过的干电池

塑料制品
容器包装

罐、瓶、塑料瓶

小型金属类

废纸・旧布

大型垃圾