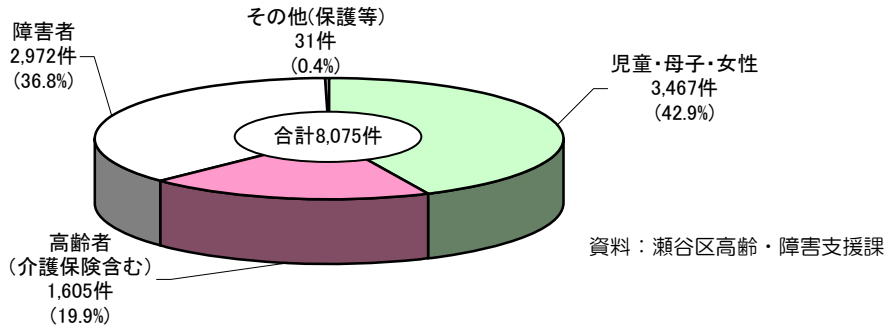


福祉

福祉保健相談

●瀬谷区福祉保健相談・対象者別件数（平成22年度）



生活保護

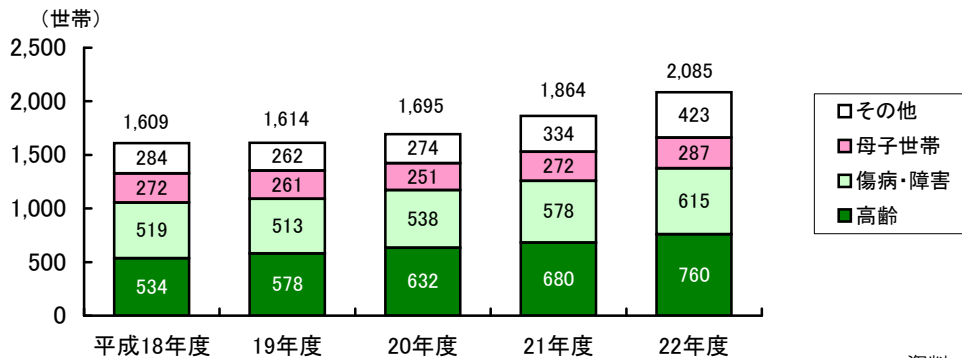
●保護世帯数及び保護人員の推移（各年度末現在）

	瀬谷区				横浜市			
	人口(人)	保護世帯	保護人員(人)	保護率(%)	人口(人)	保護世帯	保護人員(人)	保護率(%)
平成18年度	126,967	1,611	2,809	22.1	3,607,125	36,672	50,400	14.0
19年度	126,930	1,620	2,732	21.5	3,631,773	37,429	50,905	14.0
20年度	126,702	1,706	2,804	22.1	3,654,429	39,691	53,831	14.7
21年度	126,839	1,868	3,115	24.6	3,671,386	44,131	60,355	16.4
22年度	126,663	2,092	3,515	27.8	3,686,552	47,607	65,521	17.8

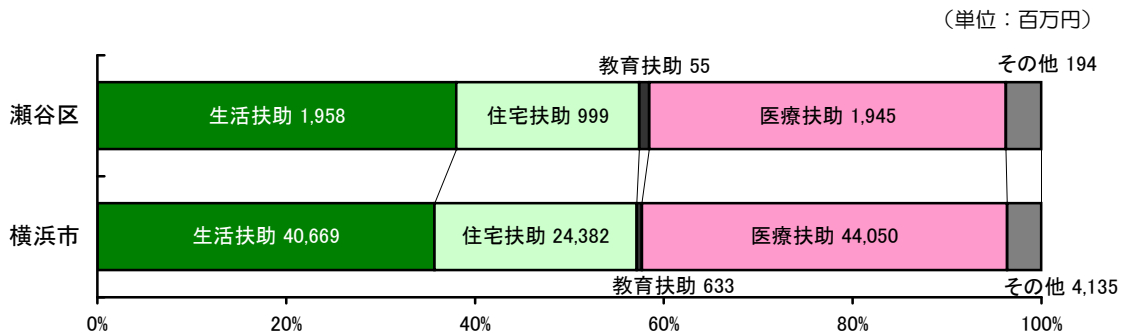
資料：瀬谷区保護課

※保護率（‰）は、人口1,000人あたりの被保護人員。人口は各年度3月1日現在の推計人口です。

●瀬谷区生活保護世帯類型別の状況（各年度末現在） *保護停止中の世帯を除く



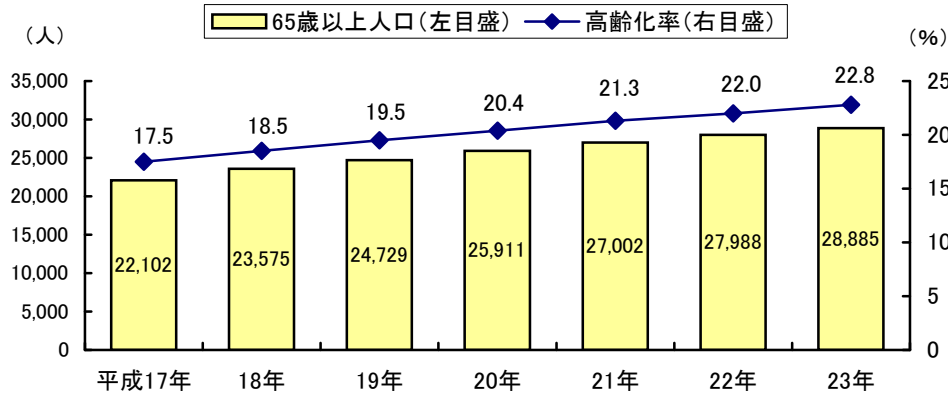
●保護費支給額の構成比（平成22年度）



福祉

高齢者福祉

●瀬谷区高齢者数及び高齢化率の推移（各年1月1日現在推計）



資料：「横浜市の人口」

※高齢化率：総人口に占める65歳人口の割合

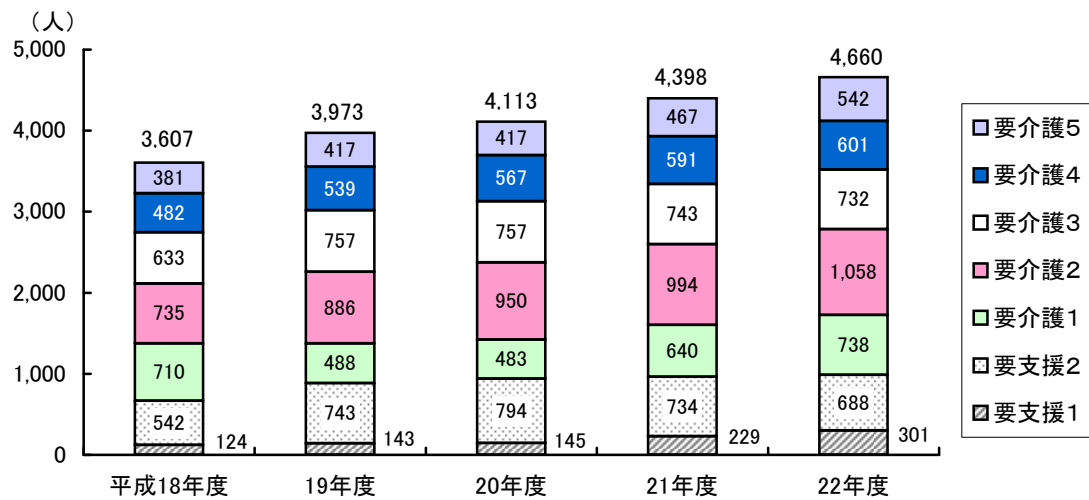
●瀬谷区高齢者在宅サービス実施状況（平成22年度）

サービス項目	実績	サービス項目	実績	
訪問指導件数(40歳以上)	858 件	食事サービス利用者数(23年3月中)	159 人	
機能訓練教室	実施回数	20 回	生活支援ショートステイ利用数	0 件
	延べ参加人数	53 人	外出支援サービス利用件数	1,021 件
言語訓練教室	実施回数	15 回	あんしん電話新規設置数	7 件
	延べ参加人数	11 人	紙おむつ給付延月数	1,747 件
在宅生活支援ホームヘルプ登録者数(年度末)	3 人	訪問理美容サービス登録者数(年度末)	56 人	
自立支援ホームヘルプ登録者数(年度末)	1 人	住環境整備事業	0 件	

資料：瀬谷区高齢・障害支援課

介護保険

●瀬谷区要介護認定者数の推移（各年度末）



資料：瀬谷区高齢・障害支援課

●瀬谷区介護保険第1号被保険者数の推移（各年度4月1日現在）

平成19年度	20年度	21年度	22年度	23年度
24,960	26,096	27,185	28,117	28,519

(単位：人)

資料：瀬谷区保険年金課

福祉

地域福祉

●瀬谷区老人クラブの状況(各年度)

	クラブ数	会員数(人)		
		男	女	合計
平成18年度	79	1,988	2,788	4,776
19年度	77	1,930	2,698	4,628
20年度	77	1,958	2,665	4,623
21年度	77	1,963	2,667	4,630
22年度	77	1,963	2,660	4,623

資料：瀬谷区高齢・障害支援課

●瀬谷区民生委員・児童委員活動状況(平成22年度)

民生委員・児童委員数	157人	
相談・支援	高齢者に関すること	3,814件
	障害者に関すること	613件
	子どもに関すること	1,056件
	その他	716件
地域福祉活動・自主活動	6,890件	
民児協運営・研修	6,015件	
行事・事業・会議への参加	4,819件	
調査・実態把握	1,652件	
証明事務	199件	
訪問・連絡活動	15,383回	
その他訪問	11,950回	

資料：瀬谷区福祉保健課

●高齢者に対する助成(平成22年度)

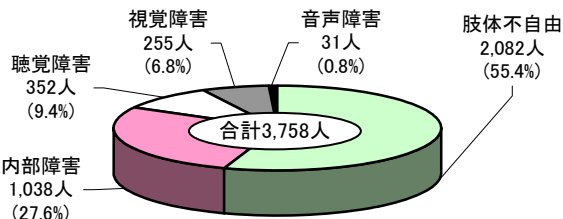
敬老特別乗車証(70歳以上)	10,309件
----------------	---------

資料：瀬谷区高齢・障害支援課

障害者福祉

●瀬谷区障害者手帳所持者数(平成22年度末)

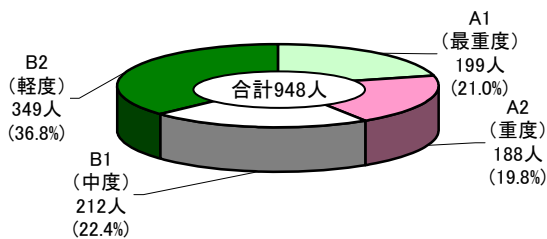
【身体障害者手帳】



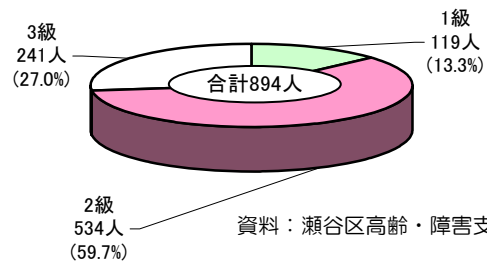
【障害の等級別内訳】

1級	1,289人
2級	710人
3級	518人
4級	848人
5級	207人
6級	186人
計	3,758人

【愛の手帳(療育手帳)】



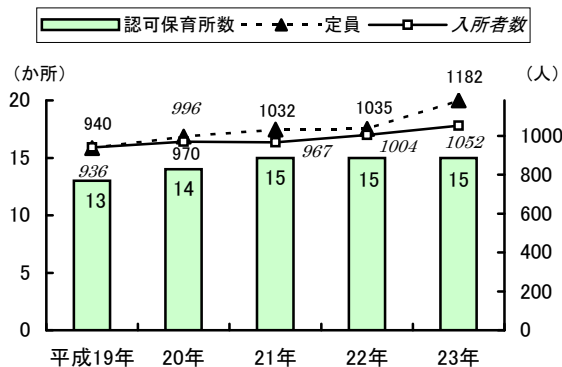
【精神障害者保健福祉手帳】



資料：瀬谷区高齢・障害支援課

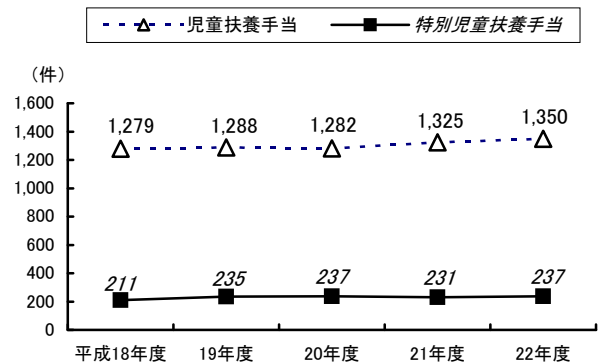
児童福祉

●区内保育所入所者数の推移(各年4月1日)



資料：瀬谷区こども家庭支援課

●瀬谷区児童扶養手当支給件数の推移



資料：瀬谷区こども家庭支援課

福祉

国民年金

●瀬谷区国民年金被保険者の推移（各年度末）（単位：人）

	総数	第1号被保険者			第3号被保険者
		強制	任意	小計	
平成18年度	31,527	18,605	414	19,019	12,508
19年度	30,869	18,104	427	18,531	12,338
20年度	30,402	17,932	437	18,369	12,033
21年度	30,092	17,975	421	18,396	11,696
22年度	30,122	18,286	418	18,704	11,418

資料：瀬谷区保険年金課

第1号被保険者：自営業者、学生、農漁業者など厚生年金や共済年金に加入していない人

第3号被保険者：厚生年金や共済年金に加入している人の被扶養配偶者

●瀬谷区国民年金受給者数の推移（各年度末）（単位：人）

	拠出・無拠出別		事由別			計
	拠出年金	無拠出年金	老齢給付	障害給付	遺族給付	
平成18年度	19,585	830	18,884	1,316	215	20,415
19年度	20,887	837	20,130	1,378	216	21,724
20年度	23,245	891	22,452	1,471	213	24,136
21年度	23,463	940	22,632	1,552	219	24,403
22年度	25,896	968	24,975	1,651	238	26,864

資料：瀬谷区保険年金課

拠出年金：本人又は配偶者が加入する年金制度から、保険料をかけて受給資格を満たした人が受けられる年金

無拠出年金：20歳前から障害のある人、加入期間がないため拠出年金を受けられない人などが保険料をかけずに受けられる年金

国民健康保険・高齢者医療・医療費助成

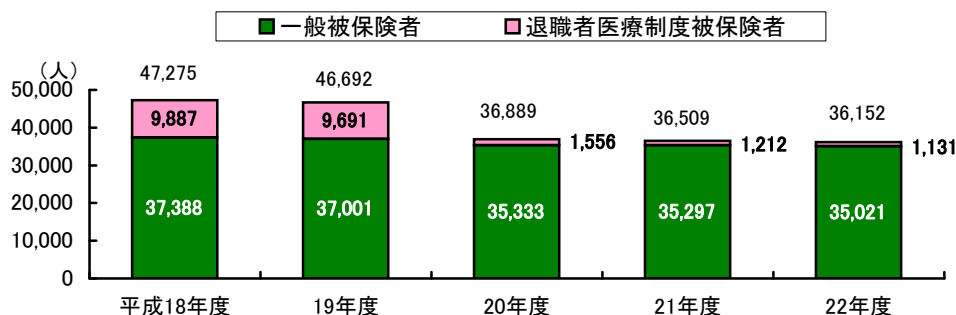
●瀬谷区国民健康保険加入状況（平成22年度末）

人口			世帯数（世帯）			保険料収納状況		
総数（人）	加入者（人）	加入率	総数（世帯）	加入世帯（世帯）	加入率	調定額（千円）	収納額（千円）	徴収率
126,658	36,152	28.5%	49,717	20,453	41.1%	3,150,334	2,803,234	89.0%

※人口及び世帯の総数は平成23年4月1日現在推計人口

資料：瀬谷区保険年金課

●瀬谷区国民健康保険加入者数の推移（各年度末）



資料：瀬谷区保険年金課

●瀬谷区後期高齢者医療制度加入者及び医療費助成制度受給者数の推移（各年度末）（単位：人）

	後期高齢者医療制度	老人保健医療	重度障害者医療	ひとり親家庭等医療	小児医療
平成18年度		10,536	940	2,230	6,640
19年度		10,707	950	2,237	7,447
20年度	11,115		1,987	2,369	7,232
21年度	11,721		2,034	2,324	7,028
22年度	12,432		2,016	2,346	6,956

※後期高齢者医療制度は平成20年4月1日より施行

資料：瀬谷区保険年金課