

# 教育・文化

## 教育

### ●瀬谷区内学校の概要（平成27年5月1日現在：平成27年度学校基本調査）

項目 (※1)	学校数	学級数 (※2)	在学・在園者数(人)			1校当たりの 在学者数(人)	教員数(人) (※3)
			総数	男	女		
幼稚園	11	107	2,187	1,121	1,066	199	210
認定こども園	2	23	652	305	347	326	76
小学校	11	249	6,979	3,570	3,409	634	398
中学校	6	111	3,576	1,826	1,750	596	247
高等学校	3		3,977	2,005	1,972	1,326	271
特別支援学校	4	166	778	547	231	195	431

※1 認定こども園は、平成27年度より新たな学校種として追加

※2 高等学校の学級数はデータなし

※3 教員数には兼務者を含む

### ●瀬谷区内学校の在学・在園者数内訳(平成27年5月1日現在：平成27年度学校基本調査)

(単位:人)				(単位:人)			
幼稚園	総数	男	女	中学校	総数	男	女
3歳児	579	299	280	1学年	1,207	595	612
4歳児	781	382	399	2学年	1,185	621	564
5歳児	827	440	387	3学年	1,184	610	574
計	2,187	1,121	1,066	計	3,576	1,826	1,750

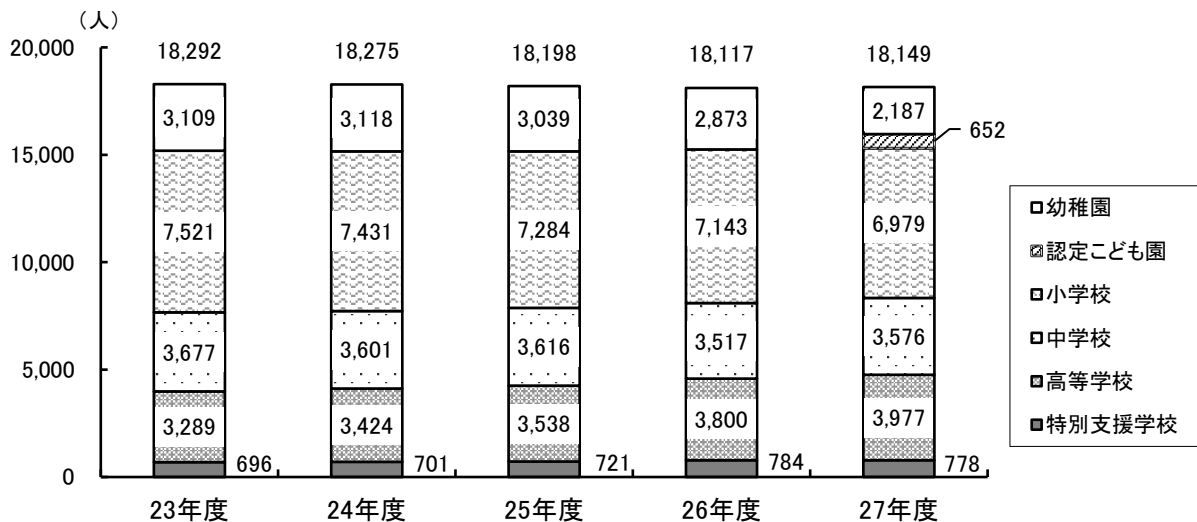
認定こども園	総数	男	女	高等学校	総数	男	女
0～2歳児	54	30	24	1学年	1,372	666	706
3歳児	180	87	93	2学年	1,311	688	623
4歳児	205	83	122	3学年	1,294	651	643
5歳児	213	105	108	計	3,977	2,005	1,972
計	652	305	347				

小学校	総数	男	女	特別支援学校	総数	男	女
1学年	1,100	532	568	幼稚部	—	—	—
2学年	1,168	617	551	小学部	120	83	37
3学年	1,167	601	566	中学部	87	63	24
4学年	1,159	597	562	高等部	571	401	170
5学年	1,157	609	548	計	778	547	231
6学年	1,228	614	614				
計	6,979	3,570	3,409				

### ●瀬谷区内学校の在学・在園者数推移

(各年5月1日現在：各年度学校基本調査)



# 教育・文化

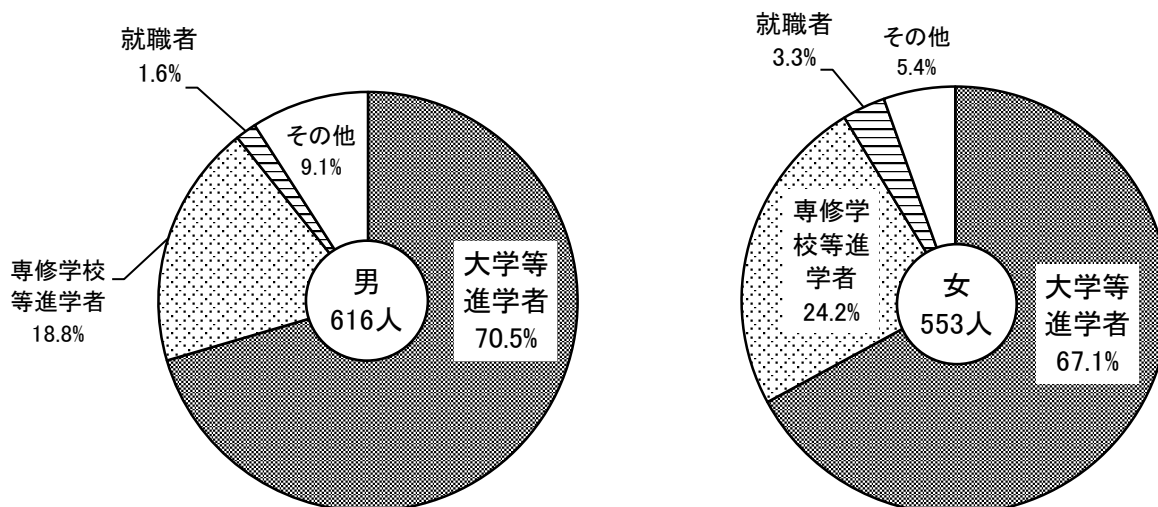
## ●瀬谷区内小中学校長期欠席者の状況 (各年度学校基本調査)

(単位:人)

	小 学 校					中 学 校				
	病気	経済的 理 由	不登校	その他	計	病気	経済的 理 由	不登校	その他	計
平成22年度間	28	—	64	22	114	25	1	181	5	212
23年度間	6	—	66	3	75	5	—	170	11	186
24年度間	37	—	32	25	94	5	—	129	5	139
25年度間	28	—	74	27	129	10	—	130	8	148
26年度間	15	—	77	14	106	4	—	137	8	149

長期欠席者：年度間に通算30日以上欠席した児童及び生徒をいう。

## ●瀬谷区内高等学校卒業後の男女別進路状況 (平成27年度学校基本調査)



せやまる



このは

# 教育・文化

## 文化

### ●瀬谷区内市民利用施設利用者数

(単位:人)

施設名	開設年	平成22年度	23年度	24年度	25年度	26年度
瀬谷公会堂	昭和46年	77,943	91,649	76,664	75,410	76,422
瀬谷地区センター	昭和55年	145,035	139,004	134,335	123,987	134,689
阿久和地区センター	平成8年	73,581	68,038	108,983	110,928	109,527
中屋敷地区センター	平成11年	72,657	67,431	68,534	71,735	111,257
瀬谷図書館	昭和60年	246,435	239,357	231,105	220,428	211,522
瀬谷スポーツセンター	昭和62年	221,663	243,740	232,949	228,061	243,598
瀬谷さくら小学校コミュニティ・スクール	平成3年	14,245	13,613	16,968	17,980	24,811
南瀬谷小学校コミュニティ・スクール	平成7年	32,902	34,974	31,530	28,159	28,626
東野中学校コミュニティ・スクール	平成16年	10,819	10,819	13,509	12,604	13,227
原中学校コミュニティ・スクール	平成18年	37,224	37,662	37,776	39,649	41,144
和楽荘(老人福祉センター)	昭和55年	80,093	76,311	69,974	70,184	69,380
こどもログハウス(まるたのしろ)	平成5年	38,309	36,437	36,256	29,263	40,095

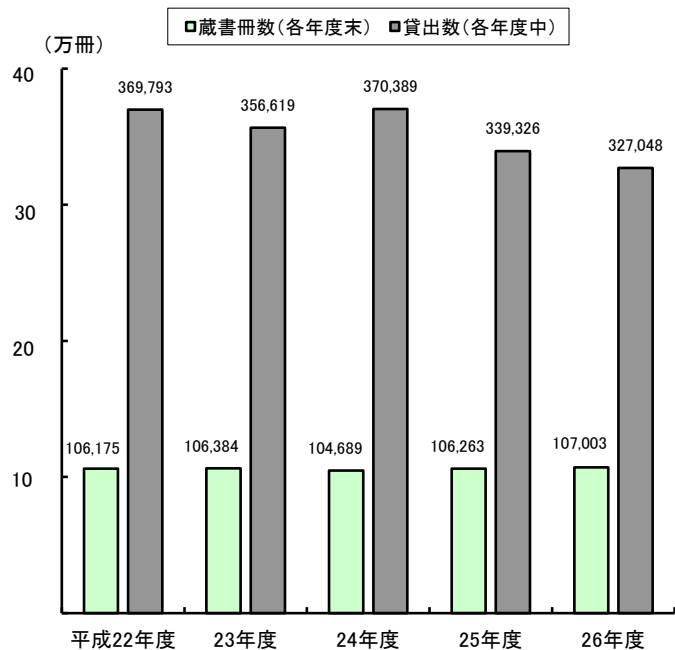
資料：瀬谷区地域振興課、教育委員会事務局

### ●瀬谷図書館蔵書冊数(平成26年度末)

種類	冊数(冊)	割合
総記	1,926	1.8%
哲学	2,553	2.4%
歴史	6,430	6.0%
社会科学	8,100	7.6%
自然科学	4,419	4.1%
技術	5,312	5.0%
産業	1,782	1.7%
芸術	6,576	6.1%
言語	1,546	1.4%
文学	27,759	25.9%
郷土資料	5,389	5.0%
未区分	297	0.3%
児童書	34,914	32.6%
計	107,003	100.0%

資料：横浜市統計書

### ●瀬谷図書館蔵書冊数・貸出冊数の推移



資料：横浜市統計書

