

教育・文化

教育

●瀬谷区内学校の概要 (平成28年5月1日現在：平成28年度学校基本調査)

項目 (※1)	学校数	学級数 (※2)	在学・在園者数(人)			1校当たりの 在学者数(人)	教員数(人) (※3)
			総数	男	女		
幼稚園	11	103	2,081	1,050	1,031	189	202
認定こども園	2	23	647	314	333	324	82
小学校	11	248	6,791	3,500	3,291	617	378
中学校	6	114	3,567	1,813	1,754	595	241
高等学校	3		4,086	2,047	2,039	1,362	274
特別支援学校	4	164	806	567	239	202	415

※1 認定こども園は、平成27年度より新たな学校種として追加

※2 高等学校の学級数はデータなし

※3 教員数には兼務者を含む

●瀬谷区内学校の在学・在園者数内訳 (平成28年5月1日現在：平成28年度学校基本調査)

(単位:人)

幼稚園	総数	男	女
3歳児	588	287	301
4歳児	707	375	332
5歳児	786	388	398
計	2,081	1,050	1,031

認定こども園	総数	男	女
0~2歳児	51	23	28
3歳児	193	107	86
4歳児	195	97	98
5歳児	208	87	121
計	647	314	333

小学校	総数	男	女
1学年	1,048	543	505
2学年	1,095	536	559
3学年	1,164	611	553
4学年	1,165	604	561
5学年	1,161	595	566
6学年	1,158	611	547
計	6,791	3,500	3,291

(単位:人)

中学校	総数	男	女
1学年	1,173	598	575
2学年	1,205	594	611
3学年	1,189	621	568
計	3,567	1,813	1,754

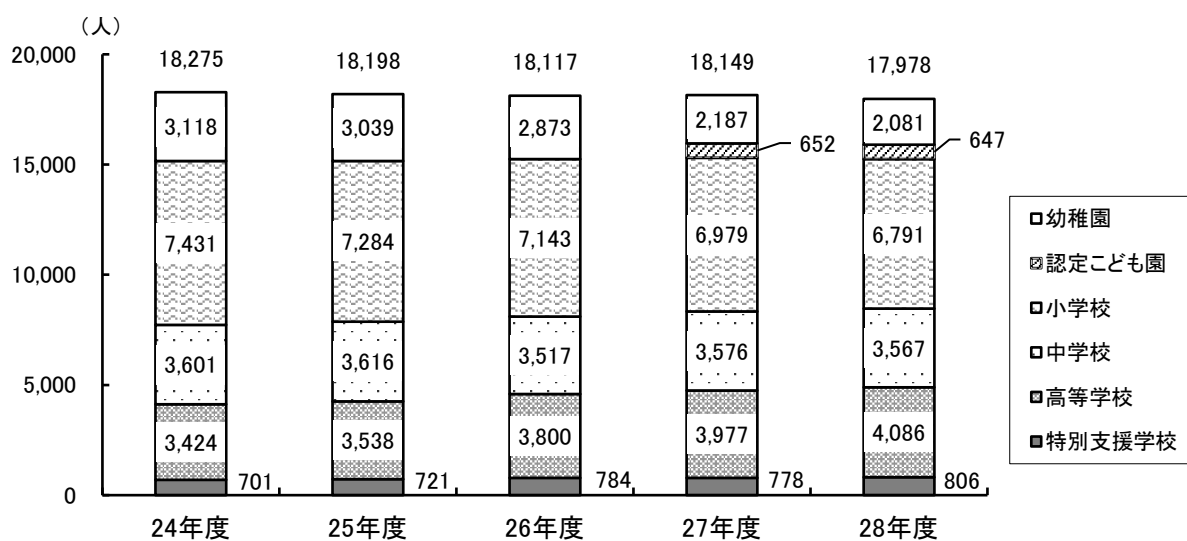
高等学校	総数	男	女
1学年	1,435	710	725
2学年	1,358	658	700
3学年	1,293	679	614
計	4,086	2,047	2,039

特別支援学校	総数	男	女
幼稚部	—	—	—
小学部	115	82	33
中学部	80	53	27
高等部	611	432	179
計	806	567	239

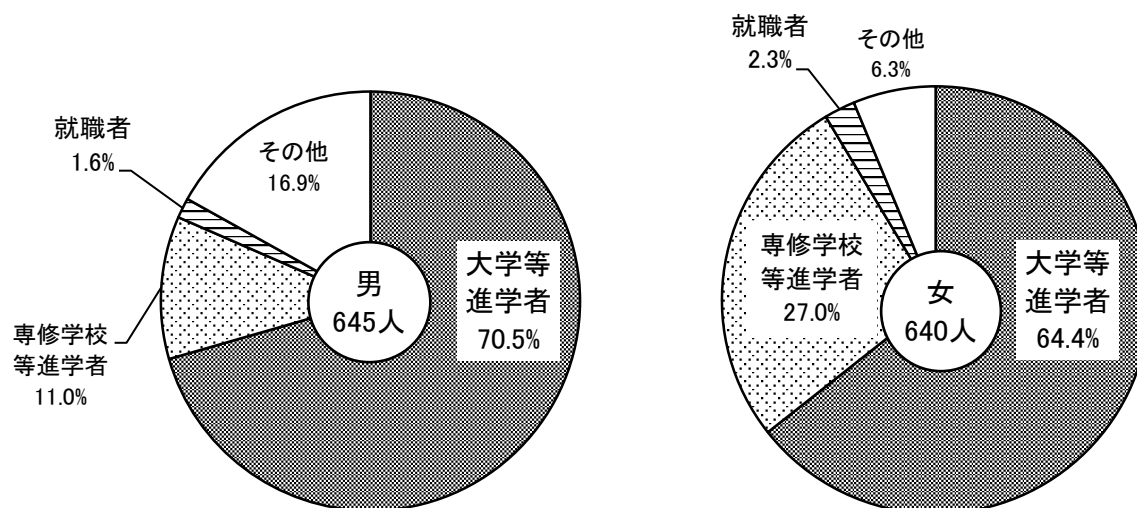


教育・文化

●瀬谷区内学校の在学・在園者数推移（各年5月1日現在：各年度学校基本調査）



●瀬谷区内高等学校卒業後の男女別進路状況（平成28年度学校基本調査）



せやまる



このは

教育・文化

文化

●瀬谷区内市民利用施設利用者数

(単位:人)

施設名	開設年	平成23年度	24年度	25年度	26年度	27年度
瀬谷公会堂	昭和46年	91,649	76,664	75,410	76,422	80,574
瀬谷地区センター	昭和55年	139,004	134,335	123,987	134,689	137,601
阿久和地区センター	平成8年	68,038	108,983	110,928	109,527	105,916
中屋敷地区センター	平成11年	67,431	68,534	71,735	111,257	123,013
瀬谷図書館	昭和60年	239,357	231,105	220,428	211,522	215,104
瀬谷スポーツセンター	昭和62年	243,740	232,949	228,061	243,598	244,204
瀬谷さくら小学校コミュニティ・スクール	平成3年	13,613	16,968	17,980	24,811	26,605
南瀬谷小学校コミュニティ・スクール	平成7年	34,974	31,530	28,159	28,626	29,006
東野中学校コミュニティ・スクール	平成16年	10,819	13,509	12,604	13,227	14,120
原中学校コミュニティ・スクール	平成18年	37,662	37,776	39,649	41,144	41,481
和楽荘(老人福祉センター)	昭和55年	76,311	69,974	70,184	69,380	67,562
こどもログハウス(まるたのしろ)	平成5年	36,437	36,256	29,263	40,095	38,384

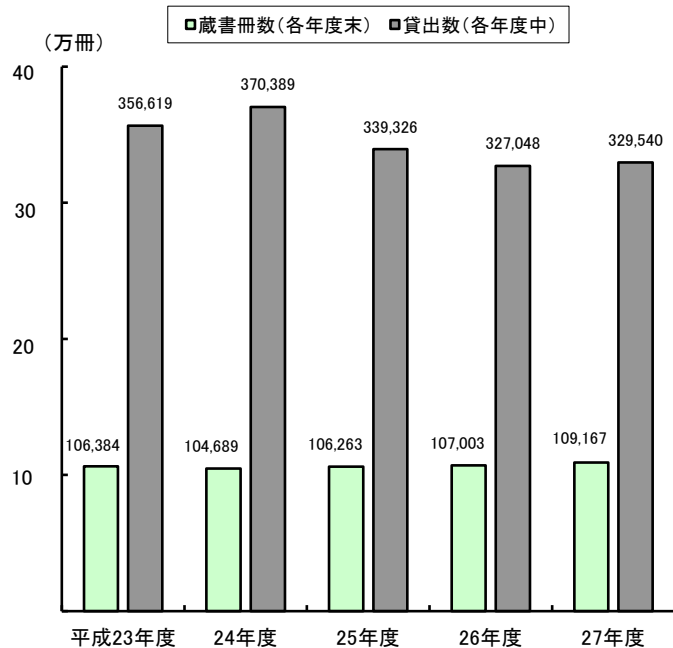
資料：瀬谷区地域振興課、教育委員会事務局

●瀬谷図書館蔵書冊数 (平成27年度末)

種類	冊数(冊)	割合
総記	2,003	1.8%
哲学	2,610	2.4%
歴史	6,549	6.0%
社会科学	8,316	7.6%
自然科学	4,648	4.3%
技術	5,384	4.9%
産業	1,843	1.7%
芸術	6,671	6.1%
言語	1,588	1.5%
文学	28,537	26.1%
郷土資料	5,688	5.2%
未区分	144	0.1%
児童書	35,186	32.2%
計	109,167	100.0%

資料：横浜市統計書

●瀬谷図書館蔵書冊数・貸出冊数の推移



資料：横浜市統計書

